



EUROPEISKA CENTRALBANKEN

ECB-STATISTIK

EN KORT ÖVERSIKT

AUGUSTI 2005

Det viktigaste syftet med Europeiska centralbankens (ECB) statistik är att stödja ECB:s penningpolitik samt Eurosystemets och Europeiska centralbankssystemets (ECBS) övriga uppgifter.

Den här broschyren beskriver kort den statistik som ECB, med hjälp av de nationella centralbankerna i Europeiska unionen, utvecklar, samlar in, sammanställer och sprider.

BAKGRUNDSINFORMATION

Vid sammanställningen av statistik assisteras ECB av de nationella centralbankerna. Dessa, och i vissa fall andra nationella myndigheter, samlar in uppgifter från kreditinstitut och andra källor i sina respektive länder samt beräknar aggregaten på nationell nivå och sänder dessa till ECB. Därefter sammanställer och sprider ECB aggregaten för euroområdet.

ECB-statistikens främsta kännetecken är:

- Fokus ligger på euroområdet. Det innebär att alla underliggande nationella uppgifter ska baseras på gemensamma definitioner och klassificeringar så att de är tillräckligt jämförbara för att kunna producera ett meningsfullt aggregat.
- Den rättsliga basen för ECB:s upprättande, insamling, sammanställning och spridning av statistik fastställs i stadgan för Europeiska centralbankssystemet och Europeiska centralbanken. ECB har antagit och offentliggjort ett antal rättsakter som behandlar olika slags statistik.
- Samtidigt som ECB säkerställer att kraven på statistik uppfylls försöker banken begränsa bördan av statistikrapportering för kreditinstituten och andra uppgiftslämnare och använder därför befintlig statistik när det är möjligt.
- ECB har ett nära samarbete med Europeiska gemenskapernas institutioner. Ansvaret för statistik på europeisk nivå delas mellan ECB och Europeiska kommissionen (Eurostat, Europeiska gemenskapernas statistikkontor). Den exakta arbetsfördelningen är fastställd i "Memorandum of Understanding on Economic and Financial Statistics" (mars 2003), se ECB:s webbplats.
- ECB har också nära kontakt med andra internationella organisationer i frågor som rör statistik. I möjligaste mån följer ECB-statistiken internationella standarder.

VILKEN STATISTIK PRODUCERAR ECB?

De viktigaste statistikkategorierna som produceras av ECB är:

Penningmängds- och bankstatistik samt finansmarknadsstatistik

Varje månad sammanställer och sprider ECB en mängd monetär statistik och indikatorer, inklusive det breda penningmängdsmåttet "M3", dess komponenter (sedlar och mynt, kortfristig inlåning och kortfristiga marknadsnoterade instrument) samt dess motposter, framför allt krediter och långfristiga skulder. ECB justerar månadsstatistiken för att ta hänsyn till säsongvariationer, vilket gör det lättare att analysera trender.

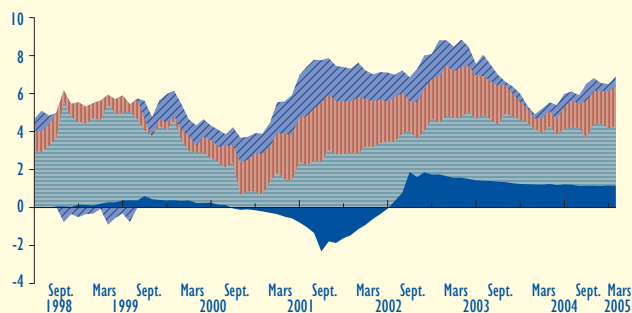
Penningmängdsaggregaten och deras motposter beräknas utifrån balansräkningen för sektorn för monetära finansinstitut (MFI) och publiceras månadsvis. Monetära finansinstitut, som banker, är institut som tar emot inlåning eller emitterar mycket korta värdepapper och ger krediter eller investerar i värdepapper för egen räkning. Denna definition går utöver den för "kreditinstitut"

i Europeiska gemenskapernas lagstiftning, eftersom den även omfattar penningmarknadsfonder och vissa andra typer av institut. ECB och de nationella centralbankerna upprättar förteckningar över de finansinstitut som uppfyller definitionen. MFI-balansräkningsstatistik används också för att beräkna kassakraven som kreditinstitut måste uppfylla och som utgör ett av ECB:s penningpolitiska instrument.

ECB sammanställer även harmoniserad statistik över de monetära finansinstitutens inlånings- respektive utlåningsräntor gentemot hushåll och företag i euroområdet.

DIAGRAM I

Tillväxttakten för M3 på årsbasis uppdelad på huvudkomponenterna (kumulera bidrag i procentenheter; ej säsongjusterade; vid periodens slut)

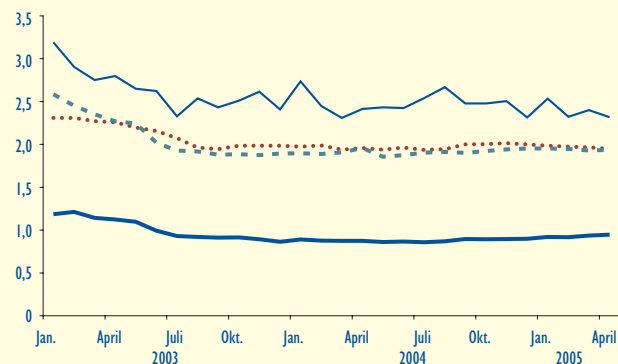


■ Utelöpande sedlar och mynt
■ M2-M1
■ Inlåning över natten
■ M3-M2

Källa: ECB.

DIAGRAM II

MFI-räntor på eurodenominerad inlåning (procent per år, exklusive avgifter; räntor för nya avtal)



— inlåning över natten från icke-finansiella företag
..... inlåning från hushåll med uppsägningstid upp till 3 månader
- - - inlåning från hushåll med överenskommen löptid på upp till ett år
— inlåning med överenskommen löptid på över två år

Källa: ECB.

Dessutom producerar ECB detaljerad statistik över finansmarknadspriser och volymer, däribland uppgifter om månads-volymer av skuldförbindelser och noterade aktier omfattande emissioner, inlösen och utestående belopp samt prisuppgifter om finansiella instrument. ECB utvecklar kontinuerligt gemensamma metoder för att beräkna jämförbara och representativa statistikindikatorer för euroområdet finansmarknader. Detta underlättar även arbetet med att övervaka finansiell integration.

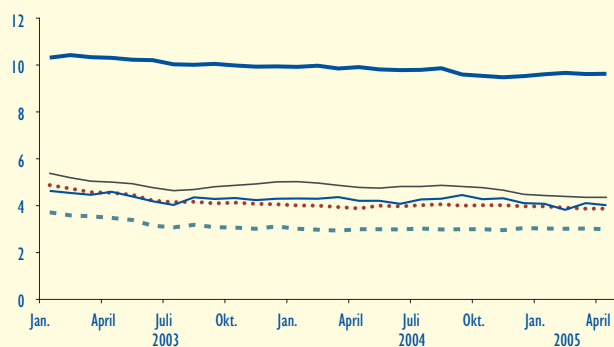
ECB publicerar också information om finansinstitut utanför MFI-sektorn, inklusive investeringsfonder som inte är penningmarknadsfonder, med tanke på de nära samband som finns mellan sådan aktivitet och MFI-verksamhet.

Betalningsbalansen och annan extern statistik

Varje månad publicerar ECB statistik över betalningsbalansen för euroområdet. Denna statistik visar de huvudsakliga transaktionerna mellan hemmahörande i euroområdet och hemmahörande utanför euroområdet. Den månatliga betalningsbalansen kompletteras med mer detaljerad statistik på kvartals- och årsbasis som ger en geografiska uppdelning. Genom konsekventa metoder kan analys av monetär statistik och betalningsbalansstatistik för euroområdet integreras. Den monetära presentationen av betalningsbalansen, publicerad av ECB sedan juni 2003, finns månadsvis och ger en länk mellan utlandstransaktioner utförda av icke-banker i euroområdet och penningmängden i euroområdet.

DIAGRAM III

MFI-räntor på eurodenominerade lån
(procent per år exklusive avgifter; räntor för nya avtal)

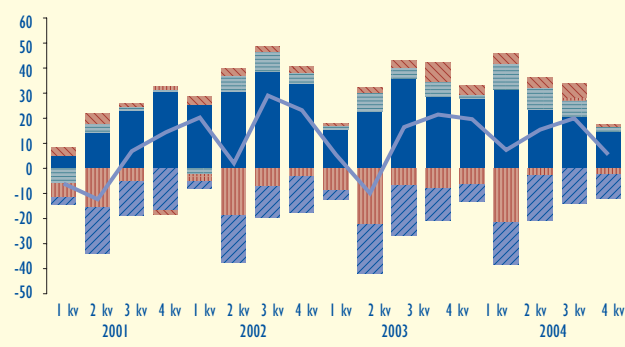


- checkräkningskrediter till hushåll
- lån till icke-finansiella företag upp till 1 miljon EUR med rörlig ränta och en ursprunglig räntebindningsperiod på upp till ett år
- - - - lån till icke-finansiella företag över 1 miljon EUR med rörlig ränta och en ursprunglig räntebindningsperiod på upp till ett år
- lån till icke-finansiella företag över 1 miljon EUR med en ursprunglig räntebindningsperiod på över fem år
- bostadslån till hushåll med en ursprunglig räntebindningsperiod över fem och upp till tio år

Källa: ECB.

DIAGRAM IV

Betalningsbalansen i euroområdet – bytesbalansen och kapitalbalansen
(miljarder EUR; transaktioner; ej säsongrensade)



- varor
- inkomst
- tjänster
- löpande transfereringar
- kapitalbalans
- totalt

Källa: ECB.

ECB publicerar dessutom månadsstatistik över både ECB:s och Eurosystemets internationella reserver och likviditet i utländsk valuta samt statistik på kvartals- och årsbasis över utlandsställningen för euroområdet. Detta ger en övergripande bild av euroområdets fordringar och skulder gentemot resten av världen med geografisk uppdelning (i utlandsställningen på årsbasis).

Aggregaten för euroområdet omfattar var för sig debet och kredit samt skulder och tillgångar. Till skillnad från nationell statistik över betalningsbalansen och utlandsställningen, som omfattar alla transaktioner och positioner i en nationell ekonomi, dvs. inklusive sådana vis-à-vis andra hemmahörande i euroområdet, innehåller uppgifterna om betalningsbalansen och utlandsställningen för euroområdet bara transaktioner och positioner med hemmahörande utanför euroområdet.

ECB sammanställer också statistik över eurons internationella roll samt effektiva växelkursindex för euron i nominella och reala termer med användning av olika deflatorer.

Finansräkenskaper

ECB behöver kvartalsuppgifter för finansräkenskaper och icke-finansiella räkenskaper för euroområdet. Finansräkenskaperna visar finansiella transaktioner och finansiella balansräkningar för samtliga ekonomiska sektorer i euroområdet. De visar alltså de olika sektorernas inbördes finansiella förhållanden och förhållandena mellan dem och resten av världen. Denna breda presentation av ekonomin möjliggör också en omfattande bild av hushållens, företagens och statens skuldsättning. Av speciellt intresse är också växelverkan mellan de finansiella och de icke-finansiella transaktionerna, framför allt vad gäller analytiska balansposter som sparande, den offentliga sektorns underskott och bruttonationalprodukt.

Räkenskaperna följer ett integrerat tillvägagångssätt i enlighet med vad som beskrivs i europeiska national- och regionalräkenskapssystemet (ENS 95). Baserat på harmoniserade räkenskapsprinciper är dessa kvartalsuppgifter över euroområdets finansräkenskaper också mycket användbara för att stämma av ofta utkommande penningmängds- och bankstatistik, betalningsbalansstatistik, kapitalmarknadsstatistik samt statistik över den offentliga sektorns finanser.

DIAGRAM V

Euroområdets betalningsbalans: utländska direktinvesteringar uppdelat på viktigaste motparter
(miljarder EUR; transaktioner)

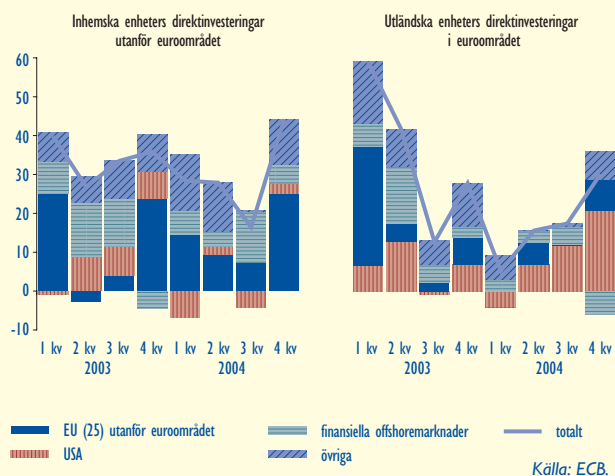
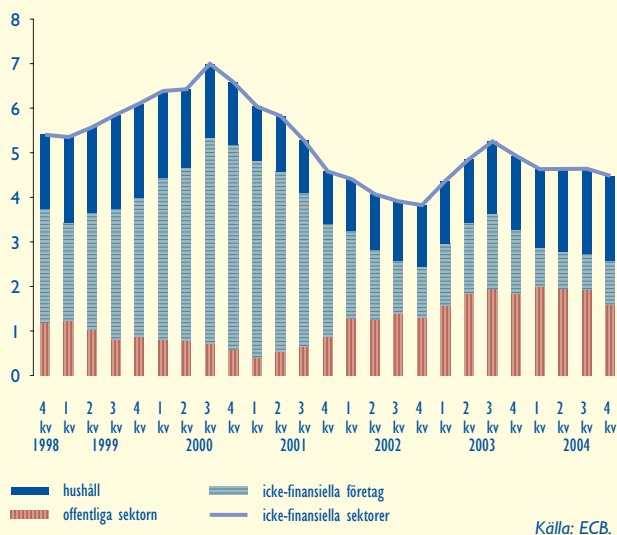


DIAGRAM VI

Finansiering av euroområdets icke-finansiella sektorer
(årlig tillväxttakt; bidrag i procentenheter)

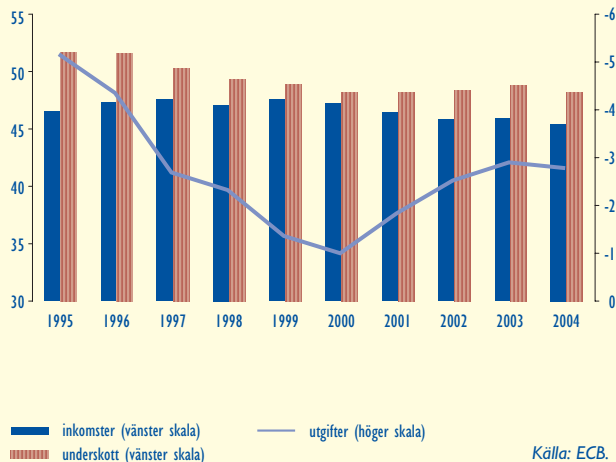


För närvarande publiceras kvartalsstatistik över finansiella transaktioner och utestående belopp för icke-finansiella sektorn samt för försäkringsbolag och pensionsfonder i tabellerna för finansiering och investeringar i ECB:s månadsrapport. Arbeta pågår med att ta fram mer detaljuppgifter per sektor och finansinstrument samt att sammanställa integrerade kvartalsräkenskaper för euroområdet för både den finansiella och den icke-finansiella sektorn.

Statistik över den offentliga sektorns finanser

För att genomföra den analys som krävs för penningpolitiken behöver ECB och ECBS omfattande och tillförlitlig statistik över den offentliga sektorns finanser baserad på ENS 95. Statistik över den offentliga sektorns finanser utgör en viktig del i det integrerade räkenskapssystemet för icke-finansiella och finansiella sektorer i euroområdet. Uppgifter på årsbasis för euroområdet om den offentliga sektorns finanser anges i tre huvudtabeller som visar tidsserier för a) inkomster och utgifter, b) den offentliga sektorns skuld, c) förhållandet mellan den offentliga sektorns underskott och förändringen av statens skuld för euroområdet. Vidare visas statens underskott och skuld för individuella euroområdesländer. För att sammanställa euroområdesaggregaten behövs ytterligare information avseende transaktioner mellan medlemsstaterna och Europeiska gemenskapernas institutioner.

DIAGRAM VII
Den offentliga sektorns inkomster, utgifter och underskott i euroområdet (procent av BNP)



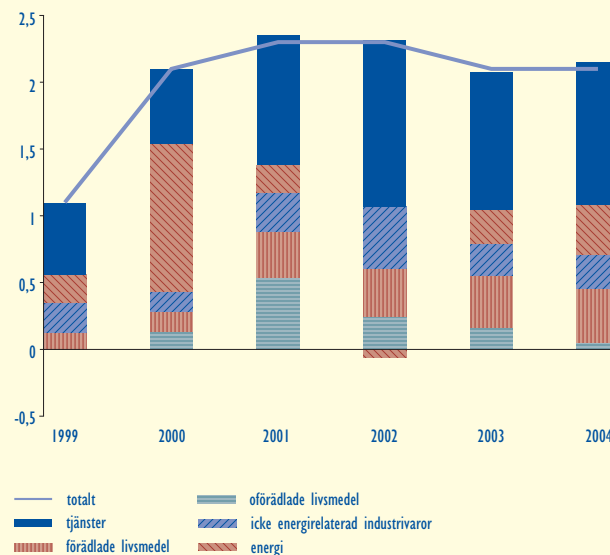
Även den offentliga sektorns intäkter och utgifter på kvartalsbasis för euroområdet publiceras.

Statistik över HIKP, andra priser, kostnader, produktion och arbetsmarknader

ECB:s huvudmål är att upprätthålla prisstabilitet och detta mål definieras i form av det harmoniserade konsumentprisindexet (HIKP) för euroområdet. ECB använder och sprider regelbundet en mängd statistik över priser och kostnader, nationalräkenskaper, arbetsmarknader, utrikeshandel och olika typer av allmän ekonomisk statistik. Europeiska kommissionen har huvudansvaret för denna typ av statistik.

ECB har ett nära samarbete med Europeiska kommissionen (Eurostat) för att utveckla harmoniserade statistikkoncept och för att producera regelbundet tillgänglig statistik av god kvalitet för euroområdet. ECB sammanställer och sprider olika härledda indikatorer för euroområdet, t.ex. mått på bostadspriser, sysselsättning och produktivitet samt beräknar säsongjusterade resultat.

DIAGRAM VIII
Inflation i euroområdet (det harmoniserade konsumentprisindexet) (årlig procentuell förändring; bidrag till genomsnittlig årlig procentuell förändring)



PLANER PÅ MEDELLÅNG SIKT

Ett viktigt mål för euroområdesstatistik är integration av olika ekonomisk och finansiell statistik i ett övergripande system av kvartalsräkenskaper för varje institutionell sektor. Dessa räkenskaper ska omfatta finansiella och icke-finansiella företag, den offentliga sektorn och hushåll och kommer att innehålla länkar till ekonomiska aktörer utanför euroområdet. Detta kommer att förbättra överensstämmelsen mellan icke-finansiella och finansiella variabler och på så vis underlätta analys mellan sektorer. Den framtida utvecklingen av ny och förbättrad statistik, t.ex. icke-monetära finansiella intermediärer, har också hög prioritet på medellång sikt och kommer att stödja detta mål och ytterligare stärka statistikbasen för ECB:s penningpolitik och ECBS uppgifter.

VAR FINNS STATISTIKEN?

En mängd statistik publiceras varje månad och kvartal i form av pressmeddelanden och i statistikbilagan i ECB:s månadsrapport. Statistik över den senaste ekonomiska utvecklingen i euroområdet och i EU:s medlemsstater sammanfattas även i ECB:s praktiska pocketböcker om statistik. Pocketböckerna innehåller även olika jämförelser mellan euroområdet, EU, USA och Japan. Dessa publikationer kan beställas gratis från ECB på adressen på sista sidan i broschyren.

All statistik finns också i under rubriken "Statistics" på ECB:s webbplats (www.ecb.int). Detaljerad dokumentation om vilka definitioner och koncept som används i olika slags statistik (inklusive alla relevanta rättsakter) finns också på webbplatsen.

YTTERLIGARE INFORMATION

För ytterligare information, kontakta ECB:s Press- och informationsavdelning (tfn. +49 69 1344 7454 eller 7455, fax +49 69 1344 7404, eller e-post: info@ecb.int).

ADDRESS

Kaiserstrasse 29
60311 Frankfurt am Main
Tyskland

POSTADDRESS

Postfach 16 03 19
60066 Frankfurt am Main
Tyskland

ISSN 1725-3802 (digital version)