



BANCO CENTRAL EUROPEO

LAS ESTADÍSTICAS DEL BCE

RESUMEN

AGOSTO 2005

El objetivo principal de las estadísticas del Banco Central Europeo (BCE) es servir de fundamento a la política monetaria del BCE y a otras funciones desempeñadas por el Eurosistema y el Sistema Europeo de Bancos Centrales (SEBC).

Este folleto describe brevemente las estadísticas que el BCE, asistido por los bancos centrales nacionales de la Unión Europea, elabora, recopila y difunde.

INFORMACIÓN GENERAL

El BCE elabora las estadísticas con la asistencia de los bancos centrales nacionales (BCN). Los BCN, y, en algunos casos, otras autoridades nacionales, recopilan los datos suministrados por las entidades de crédito y otras fuentes de sus países respectivos, y calculan los agregados nacionales, que posteriormente envían al BCE, que compila y difunde los correspondientes a la zona del euro.

Las características principales de las estadísticas del BCE son:

- Se refieren principalmente a la zona del euro. Esto implica que los datos nacionales subyacentes deben estar basados en un mismo conjunto de definiciones y clasificaciones, de modo que sean lo suficientemente comparables como para generar un agregado significativo.
- La base jurídica para la elaboración, recopilación y difusión de las estadísticas que realiza el BCE se establece en los Estatutos del Sistema Europeo de Bancos Centrales y del Banco Central Europeo. El BCE ha adoptado y publicado varios actos jurídicos que regulan una amplia gama de estadísticas.
- Aunque el BCE vela por el cumplimiento de sus exigencias estadísticas, se esfuerza por reducir al mínimo la carga que la aportación de información estadística supone para las entidades de crédito y otros agentes informadores, y recurre, siempre que resulta posible, a estadísticas existentes.
- El BCE trabaja en estrecha colaboración con las instituciones de la Comunidad Europea. A escala europea, las estadísticas son responsabilidad compartida del BCE y de la Comisión Europea (a través de Eurostat, la Oficina Estadística de las Comunidades Europeas). La distribución de funciones se establece en el *Memorandum of Understanding on Economic and Financial Statistics* (Memorándum de Entendimiento sobre Estadísticas Económicas y Financieras, de marzo del 2003), que puede encontrarse en la dirección del BCE en Internet.
- El BCE mantiene también estrechas relaciones con otras organizaciones internacionales en el terreno estadístico. Las estadísticas del BCE se ajustan a las normas internacionales en la medida de lo posible.

¿QUÉ TIPOS DE ESTADÍSTICAS ELABORA EL BCE?

Los principales tipos de estadísticas que publica el BCE son:

Estadísticas monetarias, bancarias y de los mercados financieros

Todos los meses, el BCE compila y difunde una amplia gama de estadísticas e indicadores monetarios, entre los que se incluyen la medida amplia de la oferta monetaria denominada «M3», sus componentes (billetes y monedas, depósitos a corto plazo e instrumentos negociables a corto plazo), así como sus contrapartidas, en particular, crédito y pasivos a más largo plazo. El BCE realiza además un ajuste de las estadísticas mensuales para tomar en consideración factores estacionales, lo que facilita el análisis de las tendencias.

Los agregados monetarios y sus contrapartidas se calculan a partir del balance del sector de las instituciones financieras monetarias (IFM), que se publica también mensualmente. Las IFM son entidades, tales como los bancos, que reciben depósitos o emiten valores a muy corto plazo y conceden crédito o

invierten en valores por cuenta propia. Esta definición es más amplia que la de «entidad de crédito» precisada en la legislación de la Comunidad Europea, puesto que incluye los fondos del mercado monetario y otros tipos de instituciones.

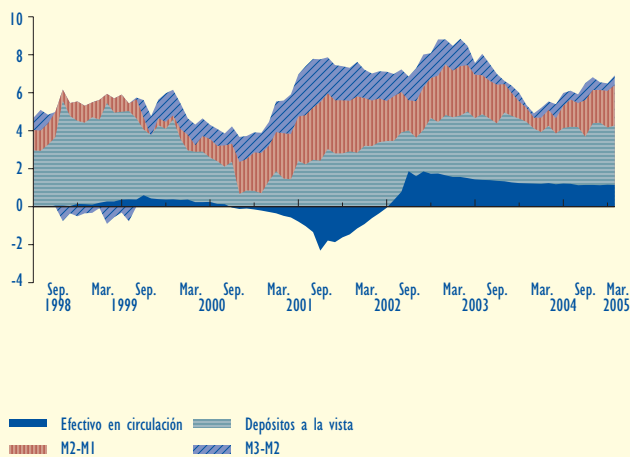
El BCE y los BCN facilitan listas de las instituciones financieras que se adecuan a la misma. Las estadísticas de los balances de las IFM se utilizan además para calcular la exigencia de reservas mínimas que deben cumplir estas entidades, que constituye uno de los instrumentos de política monetaria del BCE

El BCE elabora asimismo estadísticas armonizadas de los tipos de interés percibidos o abonados por las IFM en sus operaciones con hogares y empresas de la zona del euro.

El BCE compila también estadísticas detalladas de precios y de volumen de los mercados financieros que incluyen información mensual detallada acerca de valores distintos de acciones y acciones cotizadas, que engloban emisiones, amortizaciones y saldos vivos e información sobre los precios de los instrumentos

GRÁFICO I

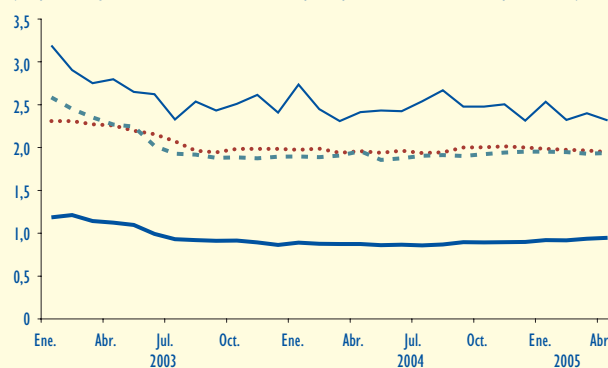
Desglose de la tasa de crecimiento interanual de M3 por sus componentes principales (contribuciones acumuladas en puntos porcentuales; datos no desestacionalizados; final del periodo)



Fuente: BCE.

GRÁFICO II

Tipos de interés aplicados por las IFM a los depósitos denominados en euros (en porcentaje, excluidas las comisiones; tipos aplicados a las nuevas operaciones)



- Depósitos a la vista de sociedades no financieras
- - - Depósitos de los hogares rescatables con preaviso de hasta tres meses
- - - Depósitos de los hogares a plazo de hasta un año
- Depósitos de los hogares a plazo a más de dos años

Fuente: BCE.

financieros. En lo que concierne a los mercados financieros de la zona del euro, el BCE continúa desarrollando metodologías comunes para el cálculo de indicadores estadísticos comparables, lo que además facilita el seguimiento de la integración de estos mercados.

El BCE publica además datos relativos a las instituciones financieras distintas de las IFM, entre las que se incluyen los fondos de inversión del mercado no monetario, dada la estrecha relación que existe entre sus actividades y las de las IFM.

La balanza de pagos y otras estadísticas exteriores

El BCE publica mensualmente estadísticas de balanza de pagos de la zona del euro, en las que se muestran las principales transacciones efectuadas entre residentes en la zona del euro y residentes en países no pertenecientes a la zona del euro. Estas estadísticas mensuales se complementan con estadísticas trimestrales y anuales más detalladas que ofrecen una desagregación geográfica. La adopción de un marco metodológico coherente posibilita un análisis integrado de las estadísticas

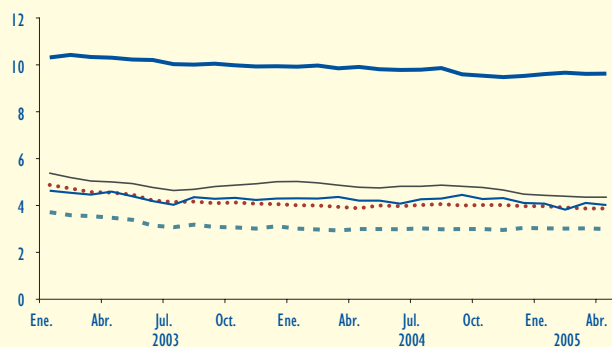
monetarias y de balanza de pagos de la zona del euro. La presentación monetaria de la balanza de pagos, que el BCE publica desde junio del 2003, tiene periodicidad mensual y permite establecer un vínculo entre las transacciones exteriores de entidades no bancarias de la zona del euro y la oferta monetaria de la zona del euro.

Adicionalmente, el BCE publica estadísticas mensuales sobre sus reservas internacionales y su liquidez en moneda extranjera, así como las del Eurosistema, además de estadísticas trimestrales y anuales sobre la posición de inversión internacional de la zona del euro, que proporcionan una visión global de los activos y pasivos de la zona del euro frente al resto del mundo y ofrecen una desagregación geográfica (en los datos anuales de la posición de inversión internacional).

Los agregados que abarcan la zona del euro incluyen separadamente ingresos y pagos, por una parte, y activos y pasivos por otra. En contraposición a la balanza de pagos y la posición de inversión internacional de los distintos países, que

GRÁFICO III

Tipos de interés aplicados por las IFM a los préstamos denominados en euros (en porcentaje, excluidas las comisiones; tipos aplicados a las nuevas operaciones)

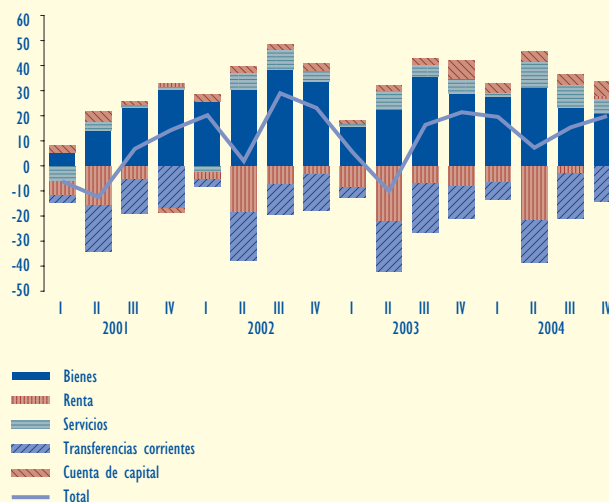


- Descubiertos en cuenta de los hogares
- Préstamos a sociedades no financieras de hasta un millón de euros con tipo de interés variable y hasta un año de fijación del tipo inicial
- - - Préstamos a sociedades no financieras de más de un millón de euros con tipo de interés variable y hasta un año de fijación del tipo inicial
- Préstamos a sociedades no financieras de más de un millón de euros y más de cinco años de tipo de fijación inicial
- Préstamos a hogares para la adquisición de vivienda con fijación del tipo inicial de entre más de cinco años y hasta diez años

Fuente: BCE.

GRÁFICO IV

Balanza de pagos de la zona del euro: cuenta corriente y cuenta de capital (mm de euros; transacciones; datos no desestacionalizados)



- Bienes
- Rentas
- Servicios
- Transferencias corrientes
- Cuenta de capital
- Total

Fuente: BCE.

engloban la totalidad de transacciones y posiciones de una economía nacional, es decir, incluyendo aquellas registradas frente a otros residentes de la zona del euro, la balanza de pagos y la posición de inversión internacional de la zona del euro sólo contienen transacciones y posiciones frente a residentes en países no pertenecientes a la zona del euro.

El BCE elabora asimismo estadísticas sobre el papel internacional del euro e índices de tipo de cambio efectivo del euro, en términos nominales y reales, utilizando diversos deflatores.

Las cuentas financieras

El BCE requiere cuentas trimestrales, financieras y no financieras, de la zona del euro. Las cuentas financieras ofrecen transacciones financieras así como balances financieros de todos los sectores económicos de la zona del euro. Ponen por tanto de manifiesto la interdependencia financiera que existe entre los distintos sectores, y entre éstos y el resto del mundo. Esta amplia visión de la economía permite además ofrecer una imagen completa del endeudamiento de los hogares, las empresas y las administraciones públicas. Revisten especial importancia las

interacciones entre las transacciones financieras y no financieras, en particular, en lo que se refiere a los saldos contables analíticos, tales como el ahorro, el déficit público y el producto interior bruto.

Las cuentas se basan en el planteamiento integrado cuyas líneas generales se exponen en el sistema europeo de cuentas nacionales y regionales (SEC 95). Las cuentas financieras trimestrales de la zona del euro, establecidas sobre la base de principios contables armonizados, resultan también de gran utilidad para contrastar la coherencia de los datos de elevada frecuencia que aparecen en las estadísticas monetarias y bancarias, de balanza de pagos, de mercado de capitales y de finanzas públicas.

En la actualidad, los datos trimestrales relativos a las transacciones financieras y los saldos vivos de los sectores no financieros y de las empresas de seguro y fondos de pensiones aparecen en los cuadros sobre financiación e inversión que se publican en el Boletín Mensual del BCE. Se están realizando esfuerzos destinados a facilitar más detalles por sector y por instrumento financiero, así como para elaborar, con periodicidad trimestral,

GRÁFICO V

Balanza de pagos de la zona del euro: inversión extranjera directa (IED) por sus contrapartidas principales (mm de euros, operaciones)

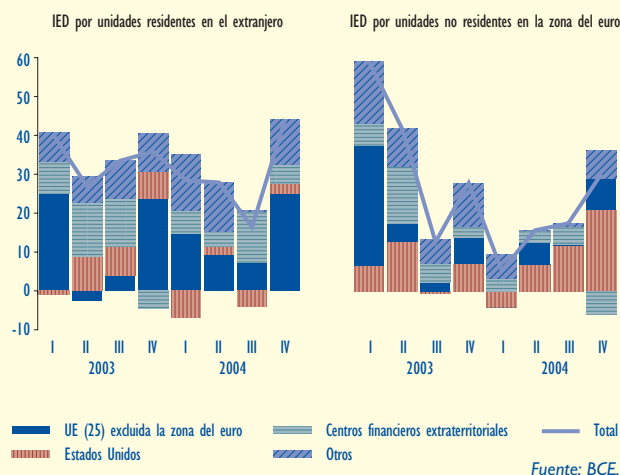
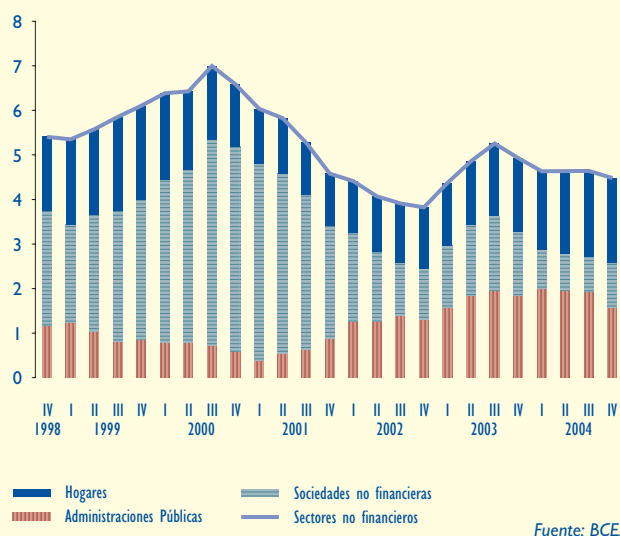


GRÁFICO VI

Financiación de los sectores no financieros de la zona del euro (tasas de crecimiento interanuales, contribuciones en puntos porcentuales)

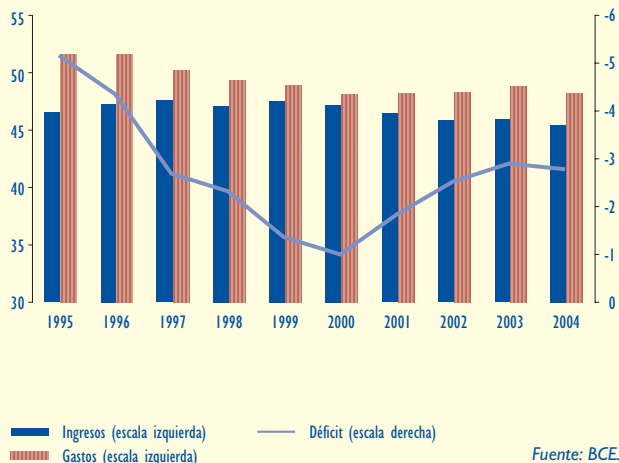


cuentas integradas de los sectores financiero y no financiero de la zona del euro.

Estadísticas de las finanzas públicas

Para efectuar el análisis requerido a los efectos de la política monetaria, el BCE y el SBCE precisan estadísticas de finanzas públicas fiables y exhaustivas, elaboradas sobre la base del SEC 95. Las estadísticas de finanzas públicas constituyen una parte importante del sistema integrado de las cuentas del sector financiero y no financiero de la zona del euro. Los datos anuales sobre las cuentas de las Administraciones Públicas (AAPP) figuran en tres cuadros que muestran series temporales referidas a la zona del euro sobre: i) los ingresos y los gastos, ii) la deuda y iii) la relación entre el déficit y la variación de la deuda de las AAPP. También se muestran el déficit y la deuda de las AAPP de los distintos países de la zona del euro. A fin de obtener los datos agregados de la zona del euro, se requiere información adicional acerca de las transacciones efectuadas entre los Estados miembros y las instituciones de la Comunidad Europea. También se publican trimestralmente datos sobre los ingresos y gastos de las Administraciones Públicas de la zona del euro.

GRÁFICO VII
Ingresos, gastos y déficit de las Administraciones Públicas de la zona del euro (en porcentaje del PIB)

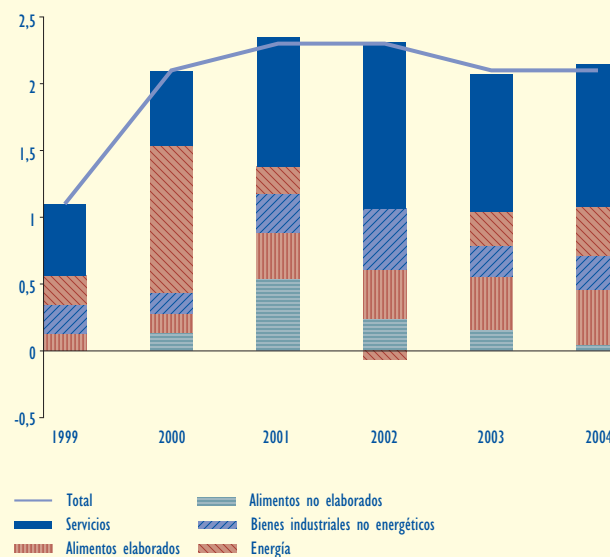


Estadísticas relativas al IAPC, a otros precios, a los costes, a la producción y a los mercados de trabajo

El BCE define la estabilidad de precios, que constituye su objetivo primordial, en función del Índice Armonizado de Precios de Consumo (IAPC) de la zona del euro. Asimismo utiliza y difunde un conjunto amplio de estadísticas relativas a precios y costes, cuentas nacionales, mercados de trabajo, comercio exterior, así como a otros datos de economía general. La Comisión Europea es la principal responsable de este tipo de estadística.

El BCE trabaja en estrecha colaboración con la Comisión (Eurostat) a fin de formular conceptos estadísticos armonizados y de facilitar la disponibilidad regular de estadísticas de la zona del euro de gran calidad. Asimismo, el BCE elabora y difunde diversos indicadores derivados referidos a la zona del euro, como medidas de los precios de inmuebles residenciales, empleo y productividad y calcula los resultados desestacionalizados.

GRÁFICO VIII
La inflación de la zona del euro (Índice Armonizado de Precios de Consumo) (tasa de variación interanual; contribuciones a la tasa de variación interanual)



PROYECTOS A MEDIO PLAZO

Uno de los objetivos principales de las estadísticas de la zona del euro es el de la integración de las distintas estadísticas económicas y financieras en un marco global de cuentas trimestrales por sector institucional. Estas cuentas abarcarán las sociedades financieras y no financieras, las administraciones públicas y los hogares, e incorporarán vínculos con agentes económicos establecidos fuera de la zona del euro. Todo lo cual favorecerá la coherencia entre variables no financieras y financieras, y, por consiguiente, facilitará el análisis sectorial. La elaboración de estadísticas nuevas y de mejor calidad. – por ejemplo, sobre intermediarios financieros no monetarios – constituye también una prioridad a medio plazo, que contribuirá al logro de este objetivo y a reforzar el fundamento estadístico para la política monetaria del BCE y otras funciones del SEBC.

DÓNDE SE PUEDEN ENCONTRAR LAS ESTADÍSTICAS

Se publica un amplio conjunto de estadísticas en notas de prensa mensuales y trimestrales, así como en la sección de «Estadísticas de la zona del euro» del Boletín Mensual del BCE. Puede encontrarse además un resumen de las estadísticas de la evolución económica reciente en la zona del euro y los Estados miembros de la UE en el *Statistics Pocket Book*, que es una publicación de bolsillo del BCE. Este libro contiene además diversas comparaciones entre la zona del euro, la UE, los Estados Unidos y Japón. Si desea recibir estas publicaciones de forma gratuita, puede dirigirse a la dirección del BCE que figura en la contraportada de este folleto.

Además, todas estas estadísticas se encuentran disponibles en la dirección del BCE en Internet (www.ecb.int). En dicho sitio web puede encontrarse asimismo documentación detallada sobre las definiciones y los conceptos utilizados para las distintas estadísticas (que incluye la totalidad de actos jurídicos pertinentes).

INFORMACIÓN ADICIONAL

Si desea obtener más información, puede dirigirse a la División de Prensa e Información del BCE (tel.: +49 69 1344 7454 o 7455, fax +49 69 1344 7404), o enviar un mensaje por correo electrónico a: info@ecb.int.

DIRECCIÓN

Kaiserstrasse 29
60311 Fráncfort del Meno
Alemania

DIRECCIÓN POSTAL

Postfach 16 03 19
60066 Fráncfort del Meno
Alemania

ISSN 1725-3853 (edición impresa)

ISSN 1725-3861 (edición electrónica)