



ΕΥΡΩΠΑΪΚΗ ΚΕΝΤΡΙΚΗ ΤΡΑΠΕΖΑ

ΣΤΑΤΙΣΤΙΚΑ ΣΤΟΙΧΕΙΑ ΤΗΣ ΕΚΤ  
ΣΥΝΤΟΜΗ ΠΑΡΟΥΣΙΑΣΗ  
ΑΥΓΟΥΣΤΟΣ 2005

Με την κατάρτιση στατιστικών στοιχείων, η Ευρωπαϊκή Κεντρική Τράπεζα (ΕΚΤ) αποσκοπεί κυρίως στη στήριξη της νομισματικής της πολιτικής και ορισμένων άλλων καθηκόντων του Ευρω-συστήματος και του Ευρωπαϊκού Συστήματος Κεντρικών Τραπεζών (ΕΣΚΤ).

Στο παρόν φυλλάδιο περιγράφονται συνοπτικά τα στατιστικά στοιχεία που παράγει, συλλέγει, καταρτίζει και δημοσιοποιεί η ΕΚΤ, με τη βοήθεια των εθνικών κεντρικών τραπεζών της Ευρωπαϊκής Ένωσης.

## ΓΕΝΙΚΕΣ ΠΛΗΡΟΦΟΡΙΕΣ

Κατά την κατάρτιση στατιστικών στοιχείων, η ΕΚΤ επικουρείται από τις εθνικές κεντρικές τράπεζες (ΕθνΚΤ). Οι ΕθνΚΤ –και, σε ορισμένες περιπτώσεις, άλλες εθνικές αρχές– συλλέγουν στοιχεία από πιστωτικά ιδρύματα και άλλες πηγές της χώρας τους και υπολογίζουν συγκεντρωτικά μεγέθη σε εθνικό επίπεδο, τα οποία διαβιβάζουν στην ΕΚΤ. Στη συνέχεια, η ΕΚΤ καταρτίζει και δημοσιοποιεί τα συγκεντρωτικά μεγέθη για τη ζώνη του ευρώ.

Τα κύρια χαρακτηριστικά των στατιστικών στοιχείων της ΕΚΤ είναι τα εξής:

- Επικεντρώνονται στη ζώνη του ευρώ. Αυτό σημαίνει ότι όλα τα εθνικά στοιχεία πρέπει να βασίζονται σε ένα κοινό σύνολο ορισμών και ταξινομήσεων. Με αυτό τον τρόπο εξασφαλίζεται ότι είναι επαρκώς συγκρίσιμα και ότι το συγκεντρωτικό μέγεθος που προκύπτει είναι ουσιώδες.
- Η νομική βάση για την παραγωγή, τη συλλογή, την κατάρτιση και τη δημοσιοποίηση στατιστικών στοιχείων από την ΕΚΤ καθορίζεται στο Καταστατικό του Ευρωπαϊκού Συστήματος Κεντρικών Τραπεζών και της Ευρωπαϊκής Κεντρικής Τράπεζας. Η ΕΚΤ έχει εκδώσει μια σειρά νομικών πράξεων που αφορούν ένα ευρύ φάσμα στατιστικών στοιχείων.
- Η ΕΚΤ διασφαλίζει ότι εκπληρώνονται οι υποχρεώσεις παροχής στατιστικών στοιχείων, ενώ παράλληλα επιδιώκει να ελαχιστοποιήσει το σχετικό φόρτο εργασίας για τα πιστωτικά ιδρύματα και τους άλλους φορείς παροχής στοιχείων. Έτσι, χρησιμοποιεί, όπου είναι δυνατόν, ήδη διαθέσιμα στατιστικά στοιχεία.
- Η ΕΚΤ συνεργάζεται στενά με τα θεσμικά όργανα των Ευρωπαϊκών Κοινοτήτων. Για τα στατιστικά στοιχεία σε ευρωπαϊκό επίπεδο υπεύθυνες είναι από κοινού η ΕΚΤ και η Ευρωπαϊκή Επιτροπή (διαμέσου της Eurostat, της Στατιστικής Υπηρεσίας των Ευρωπαϊκών Κοινοτήτων). Ο ακριβής καταμερισμός της εργασίας έχει καθοριστεί στο Μνημόνιο Συνεννόησης σχετικά με την Οικονομική και Χρηματοοικονομική Στατιστική (Μάρτιος 2003), το οποίο διατίθεται στο δικτυακό τόπο της ΕΚΤ.
- Η ΕΚΤ διατηρεί στενές σχέσεις και με άλλους διεθνείς οργανισμούς σε θέματα στατιστικής. Τα στατιστικά στοιχεία της ΕΚΤ πληρούν, κατά το δυνατό, τα διεθνή πρότυπα.

## ΤΑ ΣΤΑΤΙΣΤΙΚΑ ΣΤΟΙΧΕΙΑ ΤΗΣ ΕΚΤ

Οι κύριες κατηγορίες στατιστικών στοιχείων που δημοσιεύει η ΕΚΤ είναι οι εξής:

### Νομισματικά και τραπεζικά στατιστικά στοιχεία και στατιστικά στοιχεία για τις χρηματοπιστωτικές αγορές

Κάθε μήνα η ΕΚΤ καταρτίζει και δημοσιοποιεί ένα ευρύ φάσμα νομισματικών στατιστικών στοιχείων και δεικτών, συμπεριλαμβανομένου του ευρύτερου νομισματικού μεγέθους που είναι γνωστό ως M3, των συνιστωσών (τραπεζογραμμάτια και κέρματα, βραχυπρόθεσμες καταθέσεις και βραχυπρόθεσμα εμπορεύσιμα χρηματοδοτικά μέσα) και των παραγόντων μεταβολής του, ιδίως τις πιστώσεις και τις πιο μακροπρόθεσμες υποχρεώσεις. Επιπλέον, προβαίνει σε διορθώσεις των μηνιαίων στατιστικών στοιχείων ώστε να λαμβάνονται υπόψη οι εποχικοί παράγοντες, γεγονός που διευκολύνει την ανάλυση των τάσεων.

Τα νομισματικά μεγέθη και οι παράγοντες μεταβολής τους υπολογίζονται με βάση τη λογιστική κατάσταση του τομέα των νομισματικών χρηματοπιστωτικών ιδρυμάτων (NXI), η οποία επίσης δημοσιεύεται σε μηνιαία βάση. Τα NXI είναι ιδρύματα –όπως

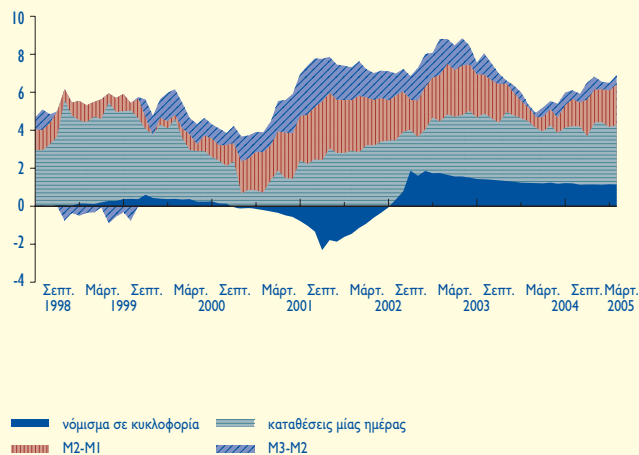
τράπεζες– που δέχονται καταθέσεις ή εκδίδουν ιδιαίτερα βραχυπρόθεσμους τίτλους και χορηγούν πιστώσεις ή επενδύουν σε τίτλους για δικό τους λογαριασμό. Ο ορισμός αυτός είναι ευρύτερος από τον ορισμό των “πιστωτικών ιδρυμάτων”, όπως απαντά στο κοινοτικό δίκαιο, δεδομένου ότι περιλαμβάνει τα αμοιβαία κεφάλαια χρηματαγοράς και κάποια άλλα είδη ιδρυμάτων. Η ΕΚΤ και οι ΕθνΚΤ παρέχουν καταλόγους των χρηματοπιστωτικών ιδρυμάτων που περιλαμβάνονται στον εν λόγω ορισμό. Τα στατιστικά στοιχεία της λογιστικής κατάστασης των NXI χρησιμοποιούνται επίσης για τον υπολογισμό των υποχρεωτικών ελάχιστων αποθεματικών που πρέπει να τηρούν αυτά τα ιδρύματα, και τα οποία αποτελούν ένα από τα μέσα νομισματικής πολιτικής της ΕΚΤ.

Η ΕΚΤ καταρτίζει επίσης εναρμονισμένα στατιστικά στοιχεία όσον αφορά τα επιτόκια που καταβάλλουν και χρεώνουν τα NXI όταν συναλλάσσονται με νοικοκυριά και επιχειρήσεις στη ζώνη του ευρώ.

Επιπλέον, η ΕΚΤ καταρτίζει λεπτομερή στατιστικά στοιχεία για τις τιμές και τον όγκο συναλλαγών στις χρηματοπιστωτικές αγορές, στα οποία περιλαμβάνονται μηνιαία στοιχεία για τον όγκο των χρεογράφων και των εισηγμένων μετοχών που καλύπτουν τις εκδόσεις, τις εξοφλήσεις και τα ανεξόφλητα υπόλοιπα, και παράγει

ΔΙΑΓΡΑΜΜΑ I

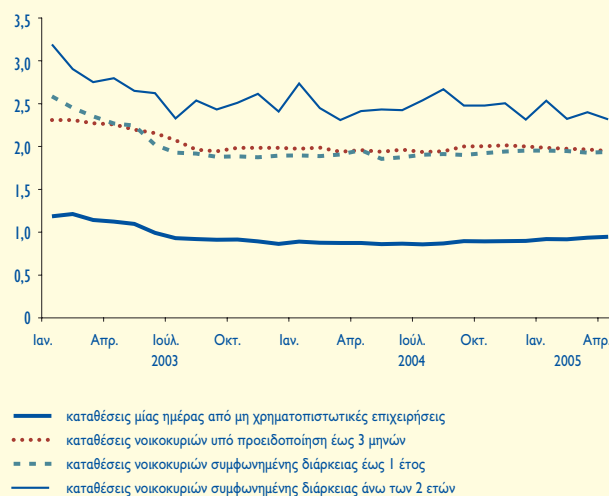
Ανάλυση του ετήσιου ρυθμού αύξησης του M3 κατά κύριες συνιστώσες (μη εποχικώς διορθωμένη σωρευτική συμβολή σε εκατοστιαίες μονάδες, στοιχεία τέλους περιόδου)



Πηγή: ΕΚΤ.

ΔΙΑΓΡΑΜΜΑ II

Επιτόκια NXI επί καταθέσεων σε ευρώ (ποσοστά % ετησίως εκτός επιβαρύνσεων, επιτόκια επί νέων εργασιών)



Πηγή: ΕΚΤ.

πληροφορίες για τις τιμές των χρηματοδοτικών μέσων. Αναπτύσσει συνεχώς κοινές μεθόδους για τον υπολογισμό συγκρίσιμων και αντιπροσωπευτικών στατιστικών δεικτών για τις χρηματοπιστωτικές αγορές στη ζώνη του ευρώ. Κατ' αυτό τον τρόπο παρακολουθείται καλύτερα η ενοποίηση των χρηματοπιστωτικών αγορών.

Η ΕΚΤ δημοσιεύει επίσης πληροφορίες για χρηματοπιστωτικά ιδρύματα εκτός του τομέα των ΝΧΙ, συμπεριλαμβανομένων των αμοιβαίων κεφαλαίων επενδυτικού χαρακτήρα, δεδομένου του έντονου συσχετισμού των δραστηριοτήτων τους με τις δραστηριότητες των ΝΧΙ.

#### Ισοζύγιο πληρωμών και άλλα εξωτερικά στατιστικά στοιχεία

Η ΕΚΤ δημοσιεύει μηνιαίο ισοζύγιο πληρωμών για τη ζώνη του ευρώ, όπου παρουσιάζονται οι κύριες συναλλαγές μεταξύ κατοίκων της ζώνης του ευρώ και κατοίκων χωρών εκτός της ζώνης του ευρώ. Το μηνιαίο ισοζύγιο πληρωμών συμπληρώνεται με πιο λεπτομερή τριμηνιαία και ετήσια στατιστικά στοιχεία, τα οποία παρέχουν ανάλυση κατά γεωγραφική περιοχή. Η κατάρτιση συνεκτικού μεθοδολογικού πλαισίου καθιστά δυνατή την ενοποίηση

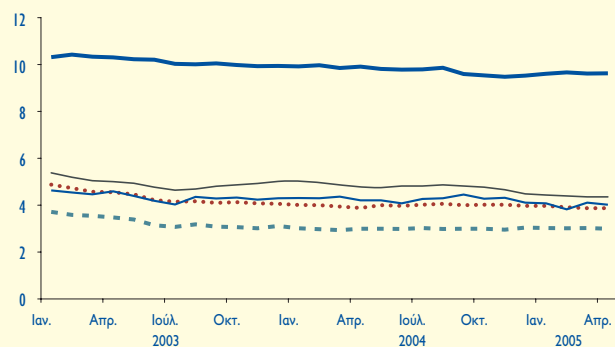
των νομισματικών στατιστικών στοιχείων και των στατιστικών στοιχείων ισοζυγίου πληρωμών. Η νομισματική απεικόνιση του ισοζυγίου πληρωμών που δημοσιεύει η ΕΚΤ από τον Ιούνιο του 2003 διατίθεται σε μηνιαία βάση και παρουσιάζει τη σχέση μεταξύ των συναλλαγών με το εξωτερικό των αντισυμβαλλομένων εκτός τραπεζών στη ζώνη του ευρώ και της προσφοράς χρήματος στη ζώνη του ευρώ.

Επιπλέον, η ΕΚΤ δημοσιεύει μηνιαία στατιστικά στοιχεία για τα συναλλαγματικά διαθέσιμα και τη ρευστότητα σε ξένα νομίσματα της ίδιας και του Ευρωσυστήματος, καθώς και μηνιαία και ετήσια στατιστικά στοιχεία για τη διεθνή επενδυτική θέση της ζώνης του ευρώ, τα οποία παρέχουν μια συνολική εικόνα των απαιτήσεων και των υποχρεώσεων της ζώνης του ευρώ έναντι του υπόλοιπου κόσμου κατά γεωγραφική περιοχή (στην ετήσια διεθνή επενδυτική θέση).

Τα συγκεντρωτικά μεγέθη που καλύπτουν τη ζώνη του ευρώ περιλαμβάνουν πιστώσεις και χρεώσεις, και απαιτήσεις και υποχρεώσεις, χωριστά. Σε αντίθεση με τα εθνικά ισοζύγια πληρωμών/διεθνείς επενδυτικές θέσεις που απεικονίζουν όλες τις

ΔΙΑΓΡΑΜΜΑ III

Επιτόκια ΝΧΙ επί δανείων σε ευρώ  
(ποσοστά % ετησίως εκτός επιβαρύνσεων, επιτόκια επί νέων εργασιών)

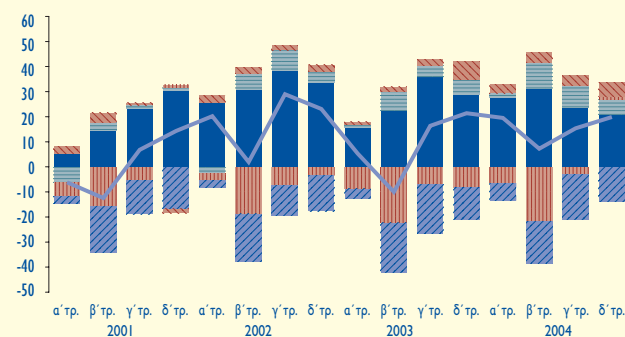


- Υπερναλήψεις νοικοκυριών
- δάνεια προς μη χρηματοπιστωτικές επιχειρήσεις ύψους έως 1 εκατ. ευρώ με κυμαινόμενο επιτόκιο και με αρχική περίοδο καθορισμού επιτοκίου έως 1 έτος
- δάνεια προς μη χρηματοπιστωτικές επιχειρήσεις ύψους άνω του 1 εκατ. ευρώ με κυμαινόμενο επιτόκιο και με αρχική περίοδο καθορισμού επιτοκίου έως 1 έτος
- δάνεια προς μη χρηματοπιστωτικές επιχειρήσεις ύψους άνω του 1 εκατ. ευρώ με αρχική περίοδο καθορισμού επιτοκίου άνω των 5 ετών
- στεγαστικά δάνεια προς τα νοικοκυριά με αρχική περίοδο καθορισμού επιτοκίου άνω των 5 και έως 10 έτη

Πηγή: ΕΚΤ.

ΔΙΑΓΡΑΜΜΑ IV

Ισοζύγιο πληρωμών της ζώνης του ευρώ: τρέχουσες συναλλαγές και κίνηση κεφαλαίων (μη εποχικώς διορθωμένες συναλλαγές σε δισεκ. ευρώ)



- αγαθά
- εισοδήματα
- υπηρεσίες
- τρέχουσες μεταβιβάσεις
- κίνηση κεφαλαίων
- σύνολο

Πηγή: ΕΚΤ.

συναλλαγές και θέσεις μιας εθνικής οικονομίας, συμπεριλαμβάνουν δηλαδή τις συναλλαγές και θέσεις έναντι άλλων κατοίκων της ζώνης του ευρώ, το ισοζύγιο πληρωμών και η διεθνής επενδυτική θέση της ζώνης του ευρώ περιλαμβάνουν αποκλειστικά συναλλαγές και θέσεις έναντι κατοίκων χωρών εκτός της ζώνης του ευρώ.

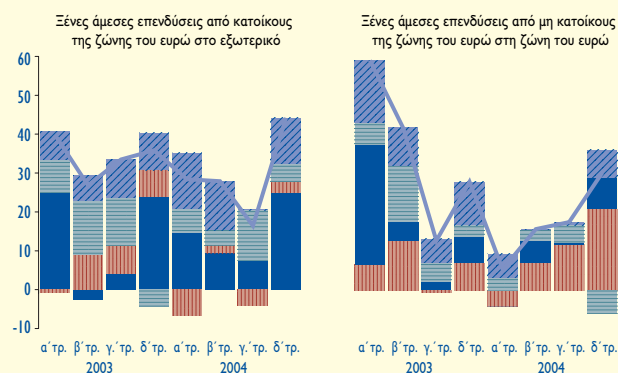
Η ΕΚΤ καταρτίζει επίσης στατιστικά στοιχεία σχετικά με το διεθνή ρόλο του ευρώ και δείκτες για τη σταθμισμένη συναλλαγματική ισοτιμία του ευρώ, σε ονομαστικούς και πραγματικούς όρους, με χρήση διάφορων αποπληθωριστών.

### Χρηματοπιστωτικοί λογαριασμοί

Η ΕΚΤ απαιτεί την παροχή στοιχείων σχετικά με τους τριμηνιαίους χρηματοπιστωτικούς και μη χρηματοπιστωτικούς λογαριασμούς της ζώνης του ευρώ. Οι χρηματοπιστωτικοί λογαριασμοί απεικονίζουν τις χρηματοοικονομικές συναλλαγές και χρηματοοικονομικές λογιστικές καταστάσεις για όλους τους τομείς της οικονομίας της ζώνης του ευρώ. Κατά συνέπεια, καταδεικνύουν τη χρηματοοικονομική αλληλεξάρτηση μεταξύ των διαφόρων τομέων, καθώς και τη σχέση μεταξύ των εν λόγω τομέων και του υπόλοιπου κόσμου. Η ευρεία αυτή παρουσίαση της οικονομίας παρέχει επίσης μια ολοκληρωμένη εικόνα του χρέους των νοικοκυριών, των επιχειρήσεων και του

#### ΔΙΑΓΡΑΜΜΑ V

Ισοζύγιο πληρωμών της ζώνης του ευρώ: Ξένες άμεσες επενδύσεις από κύριους αντισυμβαλλόμενους (συναλλαγές σε δισεκ. ευρώ)



■ EE (25) εκτός της ζώνης του ευρώ  
■ Ηνωμένες Πολιτείες  
■ υπεράκτια χρηματοπιστωτικά κέντρα  
■ άλλοι  
— σύνολο  
Πηγή: ΕΚΤ.

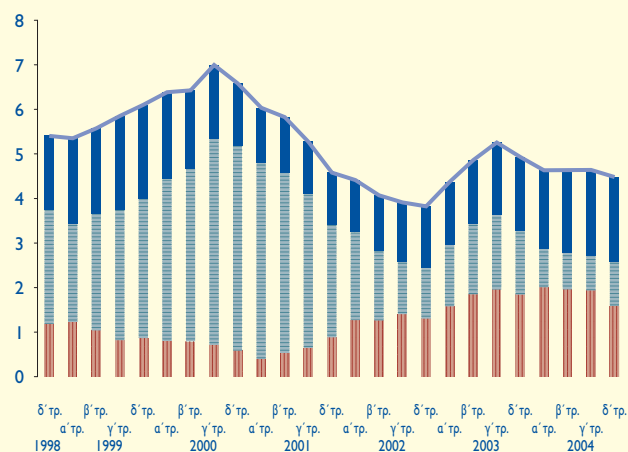
δημόσιου τομέα. Ιδιαίτερης σημασίας είναι οι αλληλεπιδράσεις μεταξύ των χρηματοοικονομικών και μη χρηματοοικονομικών συναλλαγών, ιδίως όσον αφορά τα αναλυτικά εξισωτικά μεγέθη, όπως η αποταμίευση, το δημόσιο έλλειμμα και το ακαθάριστο εγχώριο προϊόν.

Οι λογαριασμοί ακολουθούν την ολοκληρωμένη προσέγγιση που περιγράφεται στο Ευρωπαϊκό Σύστημα Εθνικών και Περιφερειακών Λογαριασμών (ΕΣΛ 95). Βασισζόμενοι σε εναρμονισμένες λογιστικές αρχές, οι τριμηνιαίοι χρηματοπιστωτικοί λογαριασμοί της ζώνης του ευρώ είναι ιδιαίτερα χρήσιμοι για την επαλήθευση της συμφωνίας των στοιχείων που παρέχονται με μεγάλη συχνότητα από τη νομισματική και τραπεζική στατιστική, καθώς και από τη στατιστική ισοζυγίου πληρωμών, κεφαλαιαγορών και δημόσιων οικονομικών.

Επί του παρόντος, τα τριμηνιαία στοιχεία που αφορούν τις χρηματοοικονομικές συναλλαγές και τα ανεξόφλητα υπόλοιπα των μη χρηματοπιστωτικών τομέων, καθώς και των ασφαλιστικών εταιρειών και των ταμείων συντάξεων, δημοσιεύονται στους πίνακες σχετικά με τις επενδύσεις και τη χρηματοδότηση στο Μηνιαίο Δελτίο της ΕΚΤ. Σε εξέλιξη βρίσκονται οι προσπάθειες για την παροχή πιο λεπτομερών στοιχείων κατά τομέα και χρηματοδοτικό μέσο, καθώς και για την κατάρτιση ενοποιημένων τριμηνιαίων

#### ΔΙΑΓΡΑΜΜΑ VI

Χρηματοδότηση μη χρηματοπιστωτικών τομέων της ζώνης του ευρώ (ετήσιος ρυθμός αύξησης, συμβολή σε εκατοστιαίες μονάδες)



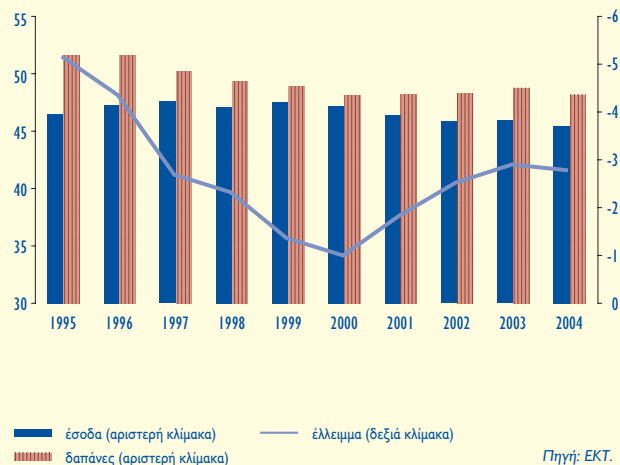
■ νοικοκυριά  
■ γενική κυβέρνηση  
■ μη χρηματοπιστωτικές επιχειρήσεις  
■ μη χρηματοπιστωτικοί τομείς  
Πηγή: ΕΚΤ.

λογαριασμών του χρηματοπιστωτικού και των μη χρηματοπιστωτικών τομέων της ζώνης του ευρώ.

### Στατιστικά στοιχεία για τα δημόσια οικονομικά

Για τη διεξαγωγή της ανάλυσης που απαιτείται για τη νομισματική πολιτική, η ΕΚΤ και το ΕΣΚΤ χρειάζονται ολοκληρωμένα και αξιόπιστα στατιστικά στοιχεία για τα δημόσια οικονομικά με βάση το ΕΣΛ 95. Τα στατιστικά στοιχεία για τα δημόσια οικονομικά αποτελούν ένα σημαντικό μέρος του ενοποιημένου συστήματος χρηματοπιστωτικών και μη χρηματοπιστωτικών λογαριασμών της ζώνης του ευρώ, κατά τομέα. Τα ετήσια στοιχεία σχετικά με τα δημόσια οικονομικά παρουσιάζονται σε τρεις βασικούς πίνακες με χρονολογικές σειρές για τη ζώνη του ευρώ (όσον αφορά α) τα δημόσια έσοδα και δαπάνες β) το δημόσιο χρέος και γ) τη σχέση μεταξύ του δημόσιου ελλείμματος και της μεταβολής του δημόσιου χρέους. Παρουσιάζονται επίσης το δημόσιο έλλειμμα και το δημόσιο χρέος κάθε χώρας της ζώνης του ευρώ. Για την κατάρτιση των συγκεντρωτικών μεγεθών της ζώνης του ευρώ απαιτούνται πρόσθετες πληροφορίες για τις συναλλαγές μεταξύ των κρατών μελών και των θεσμικών οργάνων των Ευρωπαϊκών Κοινοτήτων. Δημοσιεύονται επίσης τριμηνιαία στοιχεία για τα δημόσια οικονομικά όσον αφορά τα έσοδα και τις δαπάνες της ζώνης του ευρώ.

ΔΙΑΓΡΑΜΜΑ VII  
Έσοδα, δαπάνες και έλλειμμα γενικής κυβέρνησης στη ζώνη του ευρώ  
(ως ποσοστό % του ΑΕΠ)

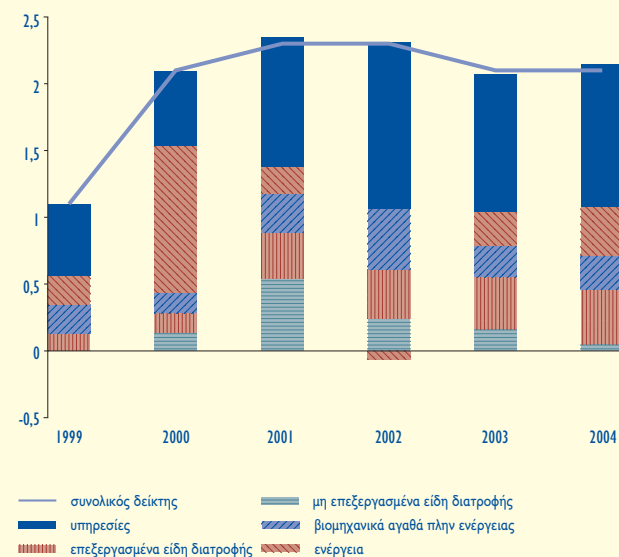


### Στατιστικά στοιχεία σχετικά με τον ΕνΔΤΚ, άλλες τιμές, το κόστος, την παραγωγή και τις αγορές εργασίας

Η ΕΚΤ ορίζει τη σταθερότητα των τιμών, τον πρωταρχικό της στόχο, με βάση τον Εναρμονισμένο Δείκτη Τιμών Καταναλωτή (ΕνΔΤΚ) της ζώνης του ευρώ. Επιπλέον, χρησιμοποιεί και δημοσιοποιεί σε τακτική βάση ένα ευρύ φάσμα στατιστικών στοιχείων σχετικά με τις τιμές και το κόστος, τους εθνικούς λογαριασμούς, τις αγορές εργασίας, το εξωτερικό εμπόριο και διάφορα άλλα γενικά οικονομικά στατιστικά στοιχεία. Την κύρια ευθύνη για αυτού του είδους τα στατιστικά στοιχεία φέρει η Ευρωπαϊκή Επιτροπή.

Η ΕΚΤ συνεργάζεται στενά με την Επιτροπή (Eurostat), προκειμένου να διατυπώνονται εναρμονισμένες στατιστικές έννοιες και να διατίθενται, σε τακτική βάση, ποιοτικά στατιστικά στοιχεία για τη ζώνη του ευρώ. Καταρτίζει και δημοσιοποιεί διάφορους δείκτες για τη ζώνη του ευρώ, όπως δείκτες για τις τιμές των κατοικιών, την απασχόληση και την παραγωγικότητα, ενώ υπολογίζει εποχικά διορθωμένα στοιχεία.

ΔΙΑΓΡΑΜΜΑ VIII  
Πληθωρισμός της ζώνης του ευρώ (Εναρμονισμένος Δείκτης Τιμών Καταναλωτή)  
(ετήσια εκατοστιαία μεταβολή, συμβολή στην ετήσια εκατοστιαία μεταβολή)



Σημείωση: Από το 2001 στα στοιχεία περιλαμβάνεται και η Ελλάδα. Το άθροισμα των συνιστωσών ενδέχεται να μην συμφωνεί με το συνολικό δείκτη λόγω στρογγυλοποίησης.

## ΜΕΣΟΠΡΟΘΕΣΜΑ ΣΧΕΔΙΑ

Κύριος στόχος όσον αφορά τα στατιστικά στοιχεία της ζώνης του ευρώ είναι η ενοποίηση των διαφόρων οικονομικών και χρηματοοικονομικών στατιστικών στοιχείων σε ένα εκτενές πλαίσιο τριμηνιαίων λογαριασμών κατά θεσμικό τομέα. Οι εν λόγω λογαριασμοί θα καλύπτουν χρηματοπιστωτικές και μη χρηματοπιστωτικές εταιρείες, τη γενική κυβέρνηση και τα νοικοκυριά, και θα συμπεριλαμβάνουν τις σχέσεις με οικονομικούς φορείς εκτός της ζώνης του ευρώ. Έτσι, θα βελτιωθεί η συνέπεια μεταξύ των μη χρηματοοικονομικών και των χρηματοοικονομικών μεταβλητών και, κατ' επέκταση, θα διευκολυνθεί η ανάλυση κατά τομέα. Η παραγωγή νέων και επαυξημένων στατιστικών στοιχείων, για παράδειγμα, για τους μη νομισματικούς φορείς χρηματοπιστωτικής διαμεσολάβησης, αποτελεί επίσης υψηλή μεσοπρόθεσμη προτεραιότητα, η οποία θα στηρίζει τον εν λόγω στόχο και θα ενισχύσει περαιτέρω τη στατιστική βάση για τη νομισματική πολιτική της ΕΚΤ και τα άλλα καθήκοντα του ΕΣΚΤ.

## ΠΟΥ ΜΠΟΡΕΙΤΕ ΝΑ ΒΡΕΙΤΕ ΤΑ ΣΤΑΤΙΣΤΙΚΑ ΣΤΟΙΧΕΙΑ;

Ένα ευρύ φάσμα στατιστικών στοιχείων δημοσιεύεται σε μηνιαία και τριμηνιαία δελτία Τύπου και στο κεφάλαιο “Στατιστικά στοιχεία για τη ζώνη του ευρώ” του Μηνιαίου Δελτίου της ΕΚΤ. Τα στατιστικά στοιχεία που αφορούν πρόσφατες οικονομικές εξελίξεις στη ζώνη του ευρώ και τα κράτη μέλη της ΕΕ συνοψίζονται επίσης στο εγχειρίδιο της ΕΚΤ με τίτλο “Statistics Pocket Book”, το οποίο περιέχει και διάφορες συγκρίσεις της ζώνης του ευρώ, της ΕΕ, των Ηνωμένων Πολιτειών και της Ιαπωνίας. Για να λάβετε αυτές τις εκδόσεις δωρεάν, μπορείτε να επικοινωνήσετε με την ΕΚΤ στη διεύθυνση που αναγράφεται στο οπισθόφυλλο του παρόντος φυλλαδίου.

Επίσης, όλα τα στατιστικά στοιχεία διατίθενται στην ενότητα “Statistics”, στο δικτυακό τόπο της ΕΚΤ ([www.ecb.int](http://www.ecb.int)). Εκεί θα βρείτε και λεπτομερή τεκμηρίωση των ορισμών και των εννοιών που χρησιμοποιούνται για τα διάφορα στατιστικά στοιχεία (συμπεριλαμβανομένων όλων των σημαντικών νομικών πράξεων).

#### ΓΙΑ ΠΕΡΙΣΣΟΤΕΡΕΣ ΠΛΗΡΟΦΟΡΙΕΣ

Για περισσότερες πληροφορίες μπορείτε να επικοινωνείτε με το Τμήμα Τύπου και Ενημέρωσης της ΕΚΤ (τηλ.: +49 69 1344 7454 ή 7455, φαξ +49 69 1344 7404) ή να στείλετε μήνυμα στην ακόλουθη ηλεκτρονική διεύθυνση: [info@ecb.int](mailto:info@ecb.int).

#### ΔΙΕΥΘΥΝΣΗ

Kaiserstrasse 29  
60311 Frankfurt am Main  
Germany

#### ΤΑΧΥΔΡΟΜΙΚΗ ΔΙΕΥΘΥΝΣΗ

Postfach 16 03 19  
60066 Frankfurt am Main  
Germany

ISSN 1725-3675 (ελληνικής μετάφρασης, για το κείμενο σε ηλεκτρονική μορφή)