



DEN EUROPÆISKE CENTRALBANK

ECB-STATISTIK

EN KORT OVERSIGT

AUGUST 2005

Hovedformålet med de statistikker, som Den Europæiske Centralbank (ECB) udarbejder, er at understøtte ECBs pengepolitik og andre opgaver, som udføres af Eurosystemet og Det Europæiske System af Centralbanker (ESCB).

I denne folder gives en kort beskrivelse af de statistikker, som ECB med støtte fra de nationale centralbanker i Den Europæiske Union (EU) udvikler, indsamler, udarbejder og udgiver.

BAGGRUNDSINFORMATION

De nationale centralbanker bistår ECB med at udarbejde statistikkerne. De nationale centralbanker (og i visse tilfælde andre nationale myndigheder) indsamler data fra kreditinstitutter og andre kilder i deres respektive lande og beregner nationale aggregater, som de sender til ECB. ECB udarbejder og udgiver derefter aggregater for euroområdet.

ECBs statistikker er kendetegnet ved:

- at fokus er på euroområdet. Det betyder, at alle de nationale data, der ligger til grund for statistikkerne, nødvendigvis må baseres på et fælles sæt af definitioner og klassifikationer for at blive tilstrækkeligt sammenlignelige til, at der kan udarbejdes en relevant samlet statistik.
- at retsgrundlaget for, at ECB kan udvikle, indsamle, udarbejde og udgive statistik, findes i statuten for Det Europæiske System af Centralbanker og Den Europæiske Centralbank. ECB har vedtaget og offentliggjort en række retsakter om et bredt spektrum af statistikker.
- at ECB både sørger for at sikre, at statistikken opfylder statistikkravene, og stræber mod at mindske den byrde, som den statistiske indberetning er for kreditinstitutter og andre rapporteringsenheder, ved i videst muligt omfang at anvende eksisterende statistik.
- et nært samarbejde mellem ECB og EU-institutionerne. ECB og Europa-Kommissionen (Eurostat, De Europæiske Fællesskabers Statistiske Kontor) deler ansvaret for statistikkerne på europæisk plan. Den nøjagtige arbejdsdeling fremgår af *Memorandum of Understanding on Economic and Financial Statistics* fra marts 2003, der findes på ECBs websted.
- at ECB i statistiske anliggender også opretholder tætte forbindelser med andre internationale organisationer. ECBs statistikker opstilles i videst muligt omfang i overensstemmelse med internationale standarder.

HVILKE STATISTIKKER UDARBEJDER ECB?

De vigtigste former for statistik, som ECB offentliggør, er:

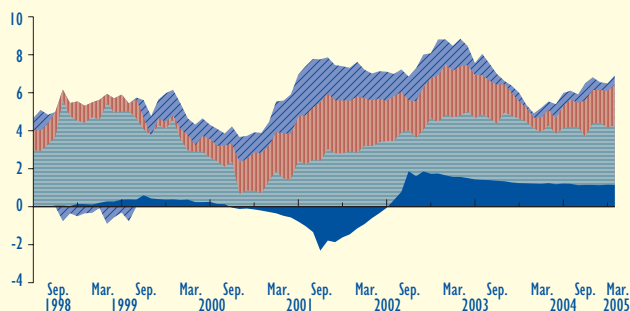
Penge-, bank- og finansmarkedsstatistik

Hver måned udarbejder og udgiver ECB en lang række monetære statistikker og indikatorer, herunder det brede pengemængdemål, M3, dets komponenter (sedler og mønt, kortfristede indskud og kortfristede omsættelige instrumenter) og M3s modposter, især udlån og langfristede passiver. Endvidere korrigerer ECB de månedlige statistikker for sæsonudsving, hvilket gør det lettere at analysere udviklingen.

Pengemængdemålene og deres modposter beregnes ud fra den samlede balance i MFI-sektoren (sektoren for monetære finansielle institutioner), som også offentliggøres hver måned. MFler er institutioner – som fx banker – der modtager indskud eller udsteder værdipapirer med meget kort løbetid, og som yder lån eller investerer i værdipapirer for egen regning. Denne definition er bredere end EU-lovgivningens definition af "kreditinstitutter", idet den omfatter pengemarkedsforeninger og visse andre typer af institutioner.

FIGUR I

Årlig vækstrate for M3 fordelt på M3s vigtigste komponenter
(Samlet bidrag i procentpoint; ikke sæsonkorrigeret; ultimo)



■ Seddel- og møntløb ■ Indlån på anfordring
■ M2 - M1 ■ M3 - M2

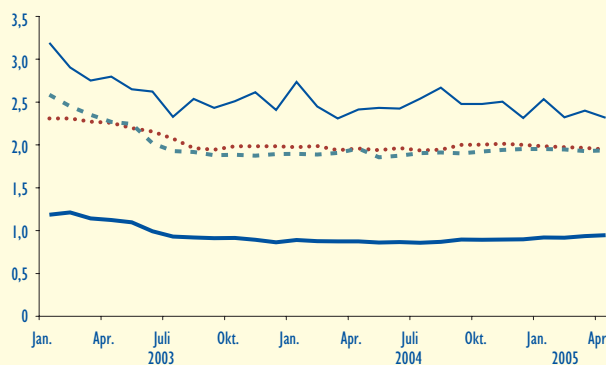
Kilde: ECB.

ECB og de nationale centralbanker udarbejder lister over de finansielle institutioner, der opfylder denne definition. MFI-balancestatistikken anvendes også til at beregne det reservekrav, som disse institutioner skal opfylde. Reservekravet er et af ECBs pengepolitiske instrumenter.

ECB udarbejder endvidere harmoniserede statistikker over de indlåns- og udlånsrenter, som MFlerne tilbyder husholdninger og virksomheder i euroområdet.

FIGUR II

MFI-rentesatser på eurodenominerede indlån
(I pct. p.a. ekskl. gebyrer; rentesatser på nye forretninger)



— Indlån på anfordring fra ikke-finansielle institutioner
····· Indlån fra husholdninger med et opsigelsesvarsel på op til 3 måneder
- - - Indlån fra husholdninger med løbetid op til 1 år
— Indlån fra husholdninger med løbetid over 2 år

Kilde: ECB.

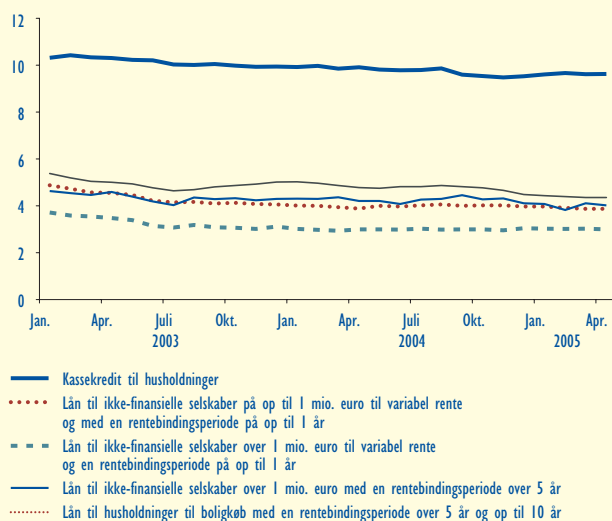
Desuden udarbejder ECB detaljeret pris- og mængdestatistik vedrørende de finansielle markeder, herunder månedlige mængdedata for gældsinstrumenter og børsnoterede aktier omfattende udstedelser, indfrielse og udestående, samt information om priserne på finansielle instrumenter. ECB udvikler til stadighed fælles metoder til beregning af sammenlignelige og repræsentative statistiske indikatorer for euroområdet finansielle markeder. Dette er også en hjælp til at overvåge integrationen af de finansielle markeder.

ECB offentliggør også information om finansielle institutioner uden for MFI-sektoren, bl.a. om de investeringsforeninger, der ikke er pengemarkedsforeninger. Årsagen hertil er den tætte sammenhæng, der er mellem disse institutioners aktiviteter og MFInes virksomhed.

Betalingsbalancestatistik og anden relateret statistik

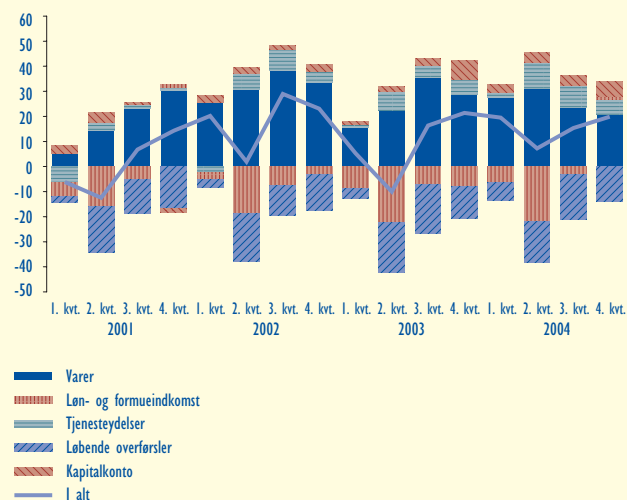
ECB offentliggør hver måned en betalingsbalance for euroområdet. Denne statistik viser de vigtigste transaktioner mellem resider i euroområdet og resider uden for euroområdet. Den månedlige betalingsbalancestatistik suppleres af mere detaljerede og geografisk opdelte kvartalsvise og årlige statistikker. Ensartede metodiske rammer muliggør en integreret analyse af penge- og betalingsbalancestatistikken for euroområdet. Den monetære betalingsbalance, som ECB har offentliggjort siden juni 2003, foreligger månedligt og skaber en forbindelse mellem udlands-transaktioner foretaget af ikke-banker i euroområdet og pengemængden i euroområdet.

FIGUR III
MFI-rentesatser på eurodenominerede lån
(I pct. p.a. ekskl. gebyrer; rentesatser på nye forretninger)



Kilde: ECB.

FIGUR IV
Euroområdets betalingsbalance: Løbende poster og kapitalposter
(Milliarder euro; transaktioner; ikke sæsonkorrigeret)



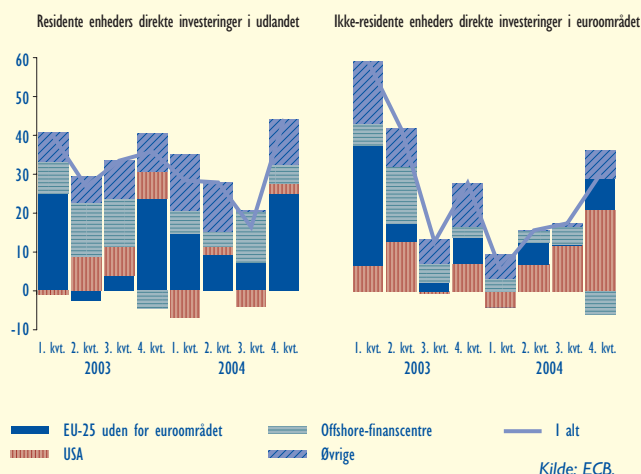
Kilde: ECB.

Desuden offentliggør ECB månedlige statistikker over både ECBs og Eurosystemets valutareserver og valutalikviditet samt kvartalsvise og årlige statistikker over euroområdet kapitalbalance over for resten af verden. Disse statistikker, der er opdelt geografisk (for den årlige kapitalbalance over for resten af verdens vedkommende), giver et samlet billede af euroområdets tilgodehavender og forpligtelser over for resten af verden.

De aggregater, der dækker euroområdet, omfatter en særskilt opgørelse af kredit og debet samt aktiver og passiver. I modsætning til national betalingsbalancestatistik og statistik over kapitalbalancen over for resten af verden, der omfatter alle transaktioner og positioner i en national økonomi, herunder også transaktioner med og positioner over for andre residerter i euroområdet, omfatter euroområdets betalingsbalance og kapitalbalance over for resten af verden kun transaktioner med og positioner over for residerter uden for euroområdet.

ECB udarbejder også statistikker over euroens internationale rolle og indeks over euroens effektive valutakurs – både nominelt og realt – ved hjælp af forskellige deflatorer.

FIGUR V
Euroområdets betalingsbalance: Udenlandske direkte investeringer fordelt på vigtigste modparter
(Milliarder euro; transaktioner)

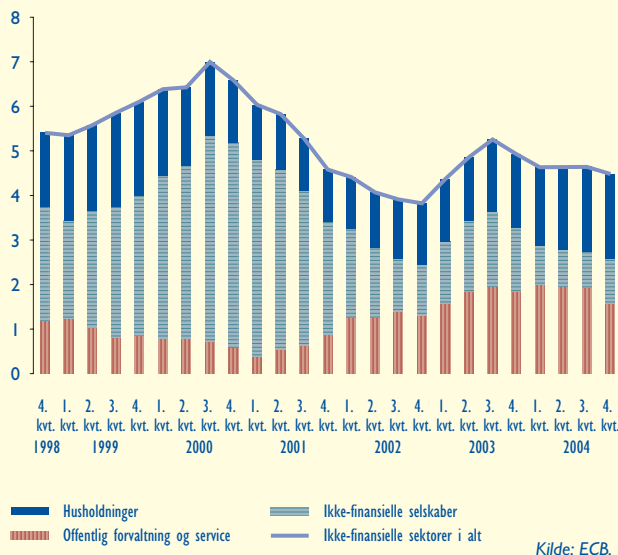


Finansielle konti

ECB anvender kvartalsvise finansielle og ikke-finansielle konti for euroområdet. De finansielle konti viser både finansielle transaktioner i og finansielle balancer for alle euroområdets økonomiske sektorer. De viser altså de finansielle sammenhænge mellem de forskellige sektorer og mellem sektorerne og resten af verden. Et så bredt anlagt syn på økonomien giver også et grundigt indblik i husholdningernes, selskabernes og statens gæld. De indbyrdes sammenhænge mellem de finansielle og de ikke-finansielle transaktioner er særlig vigtige, især med hensyn til økonomiske indikatorer som fx tal for opsparing, offentligt underskud og bruttonationalprodukt.

Kontiene er opstillet i henhold til den integrerede metode, der er skitseret i Det Europæiske Nationalregnskabsystem (ENS95). Da de kvartalsvise finansielle konti er udarbejdet efter ENS95s harmoniserede regnskabsprincipper, egner de sig godt som grundlag for det krydstjek, der foretages for at fastslå, om data, der udgives med kortere intervaller i sammenhæng med penge- og bankstatistikken, betalingsbalance- og kapitalmarkedsstatistikken og statistikken over de offentlige finanser, stemmer overens.

FIGUR VI
Finansiering af euroområdets ikke-finansielle sektorer
(Årlige vækstrater; bidrag i procentpoint)

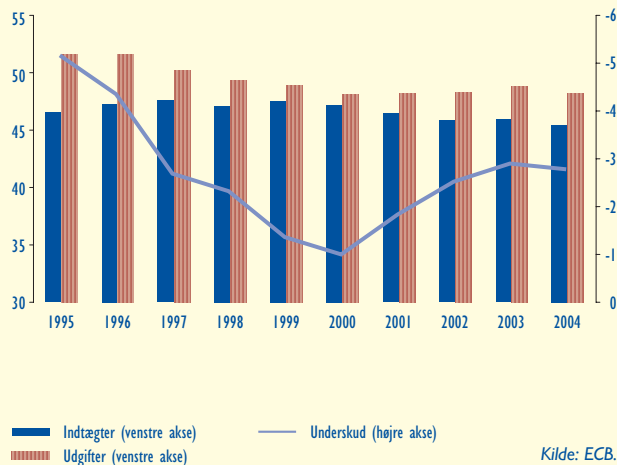


Kvartalsdata for finansielle transaktioner og udestående beløb for ikke-finansielle sektorer og for forsikringsselskaber og pensionskasser offentliggøres for øjeblikket i statistikker over finansiering og investering i ECBs Månedsoversigt. Der arbejdes på at nå frem til en mere detaljeret opgørelse pr. sektor og finansielt instrument samt til integrerede kvartalsvise finansielle og ikke-finansielle konti for euroområdet.

Statistik over offentlige finanser

ECB og ESCB anvender omfattende og pålidelige statistikker over offentlige finanser udarbejdet i henhold til ENS95 som grundlag for den pengepolitiske analyse. Statistikken over de offentlige finanser udgør en vigtig del af det integrerede system for ikke-finansielle og finansielle konti for sektorerne i euroområdet. De årlige data for de offentlige finanser præsenteres i tre vigtige tabeller, som ved hjælp af tidsserier for euroområdet viser i) indtægter og udgifter, ii) offentlig gæld og iii) forholdet mellem det offentlige underskud og ændringer i den offentlige gæld. Desuden vises det offentlige underskud og den offentlige gæld i de enkelte lande i euroområdet. For at kunne udarbejde disse aggregater for euroområdet kræves der yderligere informationer om transaktionerne mellem medlemslandene og EU-institutionerne. Der offentliggøres desuden kvartalsdata, der viser offentlige indtægter og udgifter i euroområdet.

FIGUR VII
Offentlige indtægter, udgifter og underskud i euroområdet
(I pct. af BNP)

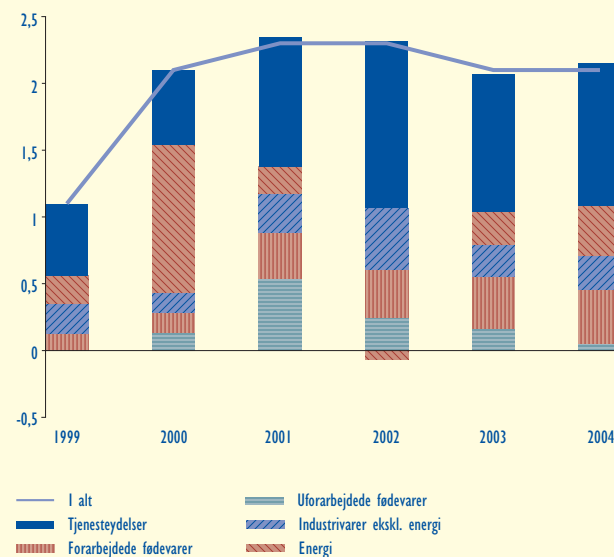


Statistikker over HICP, andre priser, omkostninger, produktion og arbejdsmarked

ECBs hovedmål er at fastholde pristabilitet, og pristabilitet defineres i forhold til det harmoniserede forbrugerprisindeks (HICP) for euroområdet. ECB anvender og udgiver også regelmæssigt en lang række statistikker over priser og omkostninger, nationalregnskaber, arbejdsmarked, udenrigshandel og forskellige andre generelle økonomiske statistikker. Europa-Kommissionen har det overordnede ansvar for denne type statistik.

ECB arbejder tæt sammen med Kommissionen (Eurostat) med henblik på at udvikle harmoniserede statistiske begreber. Målet er regelmæssigt at udgive statistik for euroområdet af god kvalitet. ECB udarbejder og udgiver desuden en række afledte indikatorer for euroområdet, fx mål for boligpriser, beskæftigelse og produktivitet, samt beregner sæsonkorrigerede serier.

FIGUR VIII
Inflation i euroområdet (det harmoniserede prisindeks, HICP)
(Ændring i pct. årlår; bidrag til ændring i pct. årlår)



PLANER PÅ MELLEMLANGT SIGT

Et af de vigtigste mål for statistikken for euroområdet er at integrere de forskellige økonomiske og finansielle statistikker i en overordnet ramme for udarbejdelsen af kvartalsvise konti opdelt efter institutionel sektor. Disse konti kommer til at dække finansielle og ikke-finansielle selskaber, offentlig forvaltning og service samt husholdninger og kommer til at indeholde forbindelser til økonomiske aktører uden for euroområdet. Herved opnås større ensartethed mellem de ikke-finansielle og de finansielle variabler, hvilket letter sektoranalysen. På mellemlangt sigt prioriteres det ligeledes højt at udvikle nye og forbedrede statistikker, fx over ikke-monetære finansielle formidlere. Herved understøttes samtidig det ovennævnte mål, og det statistiske grundlag for ECBs pengepolitik og andre af de opgaver, der udføres af ESCB, styrkes yderligere.

HVOR FINDES STATISTIKKERNE?

En lang række statistikker offentliggøres i månedlige og kvartalsvise pressemeddelelser samt i afsnittet "Statistik for euroområdet" i ECBs Månedsoversigt. Derudover findes et uddrag af statistikken over den seneste økonomiske udvikling i euroområdet og i EU-landene i ECBs praktiske *Statistics Pocket Book*, som også indeholder forskellige sammenligninger mellem euroområdet, EU, USA og Japan. Disse publikationer er gratis og kan rekvireres ved henvendelse til ECB.

Alle statistikker findes i statistikafsnittet på ECBs websted (www.ecb.int). Her findes også nærmere dokumentation for de definitioner og principper, der anvendes ved udarbejdelsen af de forskellige statistikker (inkl. alle relevante retsakter).

YDERLIGERE OPLYSNINGER

Yderligere oplysninger kan fås ved henvendelse til ECBs Presse- og Informationsafdeling (tlf. +49 69 1344 7454 eller 7455, fax +49 69 1344 7404) eller ved at sende en e-mail til info@ecb.int.

ADRESSE

Kaiserstrasse 29
60311 Frankfurt am Main
Tyskland

POSTADRESSE

Postfach 16 03 19
60066 Frankfurt am Main
Tyskland

ISSN 1725-3667 (online)