



BANQUE CENTRALE EUROPÉENNE  
EUROSYSTEME

# Communiqué de presse

21 mai 2026

## Balance des paiements mensuelle de la zone euro : mars 2026

- En mars 2026, le [compte des transactions courantes](#) a enregistré un excédent de 15 milliards d'euros, après 26 milliards le mois précédent
- Sur la période de douze mois s'achevant en mars 2026, l'excédent du [compte des transactions courantes](#) s'est établi à 275 milliards d'euros (1,7 % du PIB de la zone euro), après 368 milliards (2,4 %) un an auparavant
- S'agissant du [compte financier](#), les achats nets de titres d'investissements de portefeuille hors zone euro par les résidents de la zone se sont élevés à 779 milliards d'euros et les achats nets de titres d'investissements de portefeuille de la zone euro par les non-résidents ont représenté 981 milliards d'euros sur la période de douze mois s'achevant en mars 2026

### Banque centrale européenne

Direction générale Communication

Sonnemannstrasse 20, 60314 Frankfurt am Main, Allemagne

Tél. : +49 69 1344 7455, courriel : [media@ecb.europa.eu](mailto:media@ecb.europa.eu), site internet : <https://www.ecb.europa.eu>

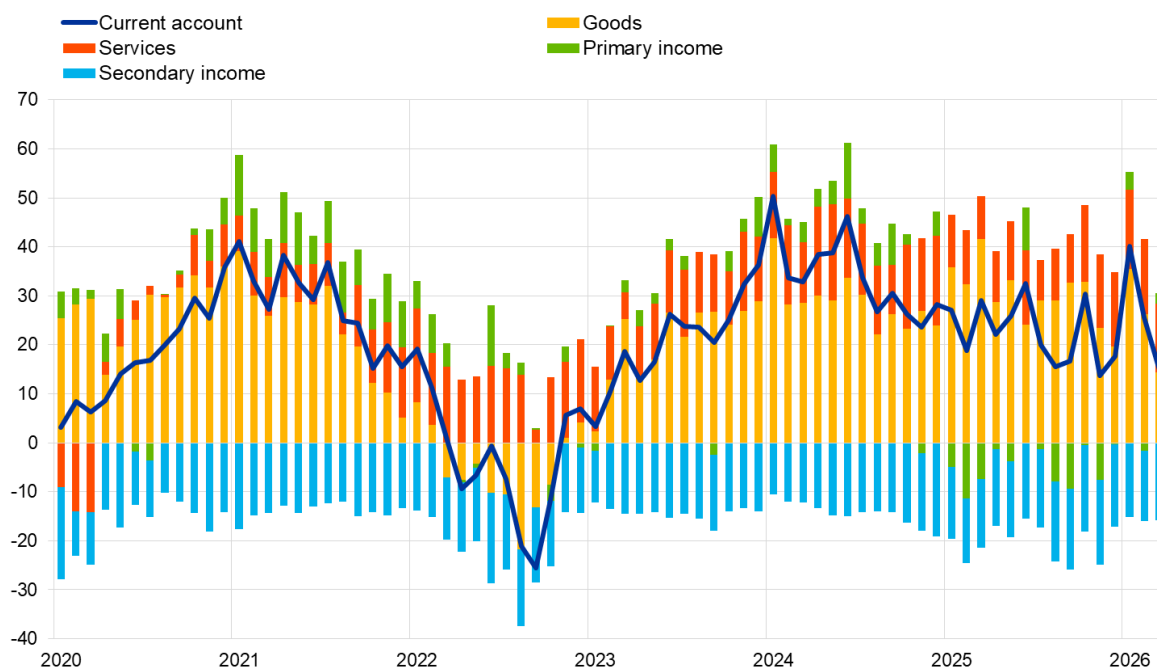
Reproduction autorisée en citant la source.

Traduction : Banque de France.

## Graphique 1

### Solde du compte des transactions courantes de la zone euro

(milliards d'euros sauf indication contraire ; données cjo-cvs)



Source : BCE.

En mars 2026, le *compte des transactions courantes* de la zone euro a enregistré un excédent de 15 milliards d'euros, soit une baisse de 11 milliards d'euros par rapport au mois précédent (graphique 1 et tableau 1). Des excédents ont été enregistrés au titre des *biens* (14 milliards d'euros), des *services* (14 milliards) et du *revenu primaire* (2 milliards). Ils ont été partiellement contrebalancés par un déficit au titre du *revenu secondaire* (16 milliards d'euros).

#### Banque centrale européenne

Direction générale Communication

Sonnemannstrasse 20, 60314 Frankfurt am Main, Allemagne

Tél. : +49 69 1344 7455, courriel : [media@ecb.europa.eu](mailto:media@ecb.europa.eu), site internet : <https://www.ecb.europa.eu>

Reproduction autorisée en citant la source.

Traduction : Banque de France.

**Tableau 1**

## Compte des transactions courantes de la zone euro

(milliards d'euros sauf indication contraire ; transactions ; données cjo-cvs)

		Cumulated figures for the 12-month period ending in				Mar 2025	Feb 2026	Mar 2026
		March 2025 % of GDP		March 2026 % of GDP				
<b>Current account</b>	Balance	368	2.4%	275	1.7%	29	26	15
	Credit	6,029	38.9%	6,006	37.3%	523	520	506
	Debit	5,662	36.6%	5,731	35.6%	494	495	491
<b>Goods</b>	Balance	355	2.3%	329	2.0%	42	26	14
	Credit (exports)	2,872	18.5%	2,870	17.8%	262	244	236
	Debit (imports)	2,517	16.2%	2,541	15.8%	220	217	222
<b>Services</b>	Balance	173	1.1%	158	1.0%	9	15	14
	Credit (exports)	1,550	10.0%	1,580	9.8%	129	139	136
	Debit (imports)	1,377	8.9%	1,423	8.8%	120	124	122
<b>Primary income</b>	Balance	17	0.1%	-19	-0.1%	-7	-2	2
	Credit	1,415	9.1%	1,364	8.5%	117	120	117
	Debit	1,397	9.0%	1,383	8.6%	124	122	115
<b>Secondary income</b>	Balance	-179	-1.2%	-192	-1.2%	-14	-14	-16
	Credit	192	1.2%	192	1.2%	16	17	16
	Debit	371	2.4%	385	2.4%	30	32	32

Source : BCE.

Note : Des différences entre le total et la somme des composantes peuvent apparaître en raison des écarts d'arrondis.

[Données relatives au compte des transactions courantes de la zone euro](#)

Sur la période de douze mois s'achevant en mars 2026, le *compte des transactions courantes* a enregistré un excédent de 275 milliards d'euros (1,7 % du PIB de la zone euro), après un excédent de 368 milliards (2,4 % du PIB de la zone) un an auparavant. Cette baisse résulte de toutes les composantes, notamment du passage d'un excédent (17 milliards) à un déficit (19 milliards) au titre du *revenu primaire* et, dans une moindre mesure, d'une diminution de l'excédent au titre des *biens* (de 355 milliards d'euros à 329 milliards) et au titre des *services* (de 173 milliards à 158 milliards), ainsi que d'une augmentation du déficit au titre du *revenu secondaire* (de 179 milliards à 192 milliards).

**Banque centrale européenne**

Direction générale Communication

Sonnemannstrasse 20, 60314 Frankfurt am Main, Allemagne

Tél. : +49 69 1344 7455, courriel : [media@ecb.europa.eu](mailto:media@ecb.europa.eu), site internet : <https://www.ecb.europa.eu>

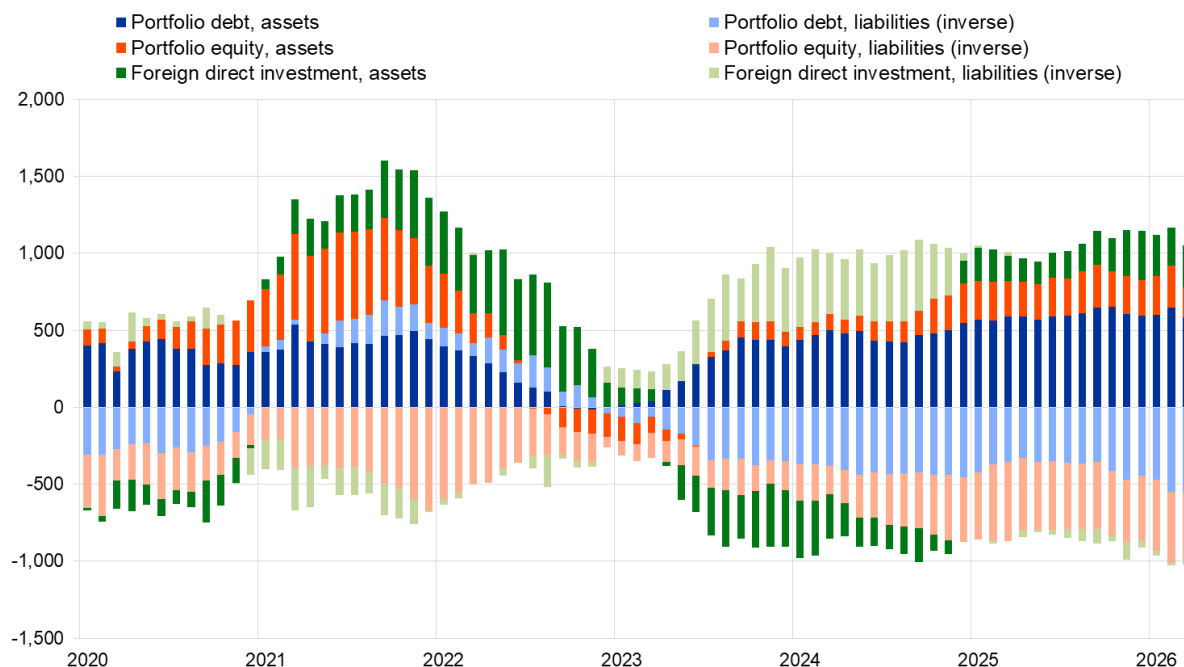
Reproduction autorisée en citant la source.

Traduction : Banque de France.

**Graphique 2**

## Sélection de postes du compte financier de la zone euro

(milliards d'euros ; données cumulées sur douze mois)



Source : BCE.

Notes : À l'actif, un chiffre positif (négatif) indique des acquisitions (cessions) nettes d'instruments hors zone euro par les investisseurs de la zone euro. Au passif, un chiffre positif (négatif) indique des cessions (acquisitions) nettes d'instruments de la zone euro par les investisseurs non-résidents.

S'agissant des *investissements directs*, les résidents de la zone euro ont procédé à des investissements nets de 272 milliards d'euros en actifs hors zone euro sur la période de douze mois s'achevant en mars 2026, après des investissements nets de 163 milliards un an auparavant (graphique 2 et tableau 2). Les non-résidents ont effectué des investissements nets en actifs de la zone euro à hauteur de 42 milliards d'euros sur la période de 12 mois s'achevant en mars 2026, après des désinvestissements nets de 27 milliards un an auparavant.

S'agissant des *investissements de portefeuille*, les achats nets d'*actions* hors zone euro par les résidents de la zone sont revenus à 196 milliards d'euros sur la période de douze mois s'achevant en mars 2026, après 234 milliards un an auparavant. Sur la même période, les achats nets de *titres de créance* hors zone euro par les résidents de la zone ont diminué pour s'établir à 583 milliards d'euros, après 588 milliards un an auparavant. Les achats nets d'*actions* de la zone euro par les non-résidents de la zone sont revenus à 436 milliards d'euros sur la période de douze mois s'achevant en mars 2026, après 514 milliards un an auparavant. Sur la même période, les non-résidents ont effectué des achats nets de *titres de créance* de la zone euro de 545 milliards d'euros, après 357 milliards un an auparavant.

**Banque centrale européenne**

Direction générale Communication

Sonnemannstrasse 20, 60314 Frankfurt am Main, Allemagne

Tél. : +49 69 1344 7455, courriel : [media@ecb.europa.eu](mailto:media@ecb.europa.eu), site internet : <https://www.ecb.europa.eu>

Reproduction autorisée en citant la source.

Traduction : Banque de France.

**Tableau 2**

## Compte financier de la zone euro

(milliards d'euros sauf indication contraire ; transactions ; données non cjo-cvs)

	Cumulated figures for the 12-month period ending in					
	March 2025			March 2026		
	Net	Assets	Liabilities	Net	Assets	Liabilities
<b>Financial account</b>	439	1,500	1,062	235	1,619	1,384
<b>Direct investment</b>	190	163	-27	230	272	42
<b>Portfolio investment</b>	-49	822	870	-202	779	981
Equity	-280	234	514	-240	196	436
Debt securities	231	588	357	38	583	545
<b>Financial derivatives (net)</b>	5	5	-	-57	-57	-
<b>Other investment</b>	290	508	218	234	595	361
Eurosystème	6	-2	-8	70	1	-69
Other MFIs	339	373	34	218	428	210
General government	-44	-3	41	-24	7	31
Other sectors	-11	140	151	-30	160	189
<b>Reserve assets</b>	3	3	-	29	29	-

Source : BCE.

Notes : Les diminutions des actifs et des passifs apparaissent avec un signe négatif. Les dérivés financiers nets sont enregistrés à l'actif. « IFM » signifie institutions financières monétaires. Des différences entre le total et la somme des composantes peuvent apparaître en raison des écarts d'arrondis.

Données relatives au compte financier de la zone euro

Dans les *autres investissements*, les résidents de la zone euro ont procédé à des acquisitions nettes d'actifs hors zone euro à hauteur de 595 milliards d'euros sur la période de 12 mois s'achevant en mars 2026 (après des acquisitions nettes de 508 milliards d'euros un an auparavant), tandis que leurs accroissements nets de passifs sont ressortis en hausse à 361 milliards d'euros (après 218 milliards d'euros un an auparavant).

**Banque centrale européenne**

Direction générale Communication

Sonnemannstrasse 20, 60314 Frankfurt am Main, Allemagne

Tél. : +49 69 1344 7455, courriel : [media@ecb.europa.eu](mailto:media@ecb.europa.eu), site internet : <https://www.ecb.europa.eu>

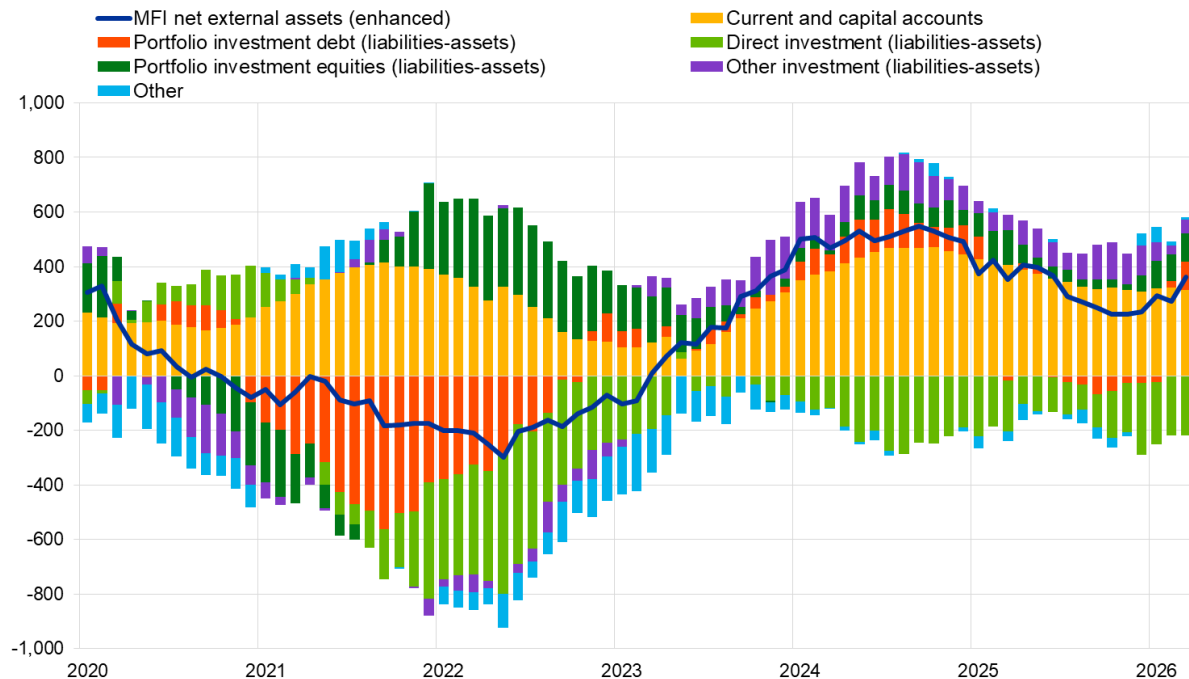
Reproduction autorisée en citant la source.

Traduction : Banque de France.

## Graphique 3

## Présentation monétaire de la balance des paiements

(milliards d'euros ; données cumulées sur douze mois)



Source : BCE.

Notes : La « position extérieure nette (améliorée) des IFM » intègre un ajustement de la position extérieure nette des IFM (telle qu'elle est déclarée dans les postes de bilans consolidés des IFM) sur la base des informations relatives aux engagements à long terme des IFM détenus par des non-résidents, disponibles dans les statistiques de balance des paiements. Les transactions de balance des paiements se rapportent seulement aux transactions des résidents non-IFM de la zone euro. Les transactions financières sont présentées sous la forme de passifs nets des actifs. « Autres » recouvre les *dérivés financiers* et les écarts statistiques.

La présentation monétaire de la balance des paiements (graphique 3) fait apparaître une augmentation de 360 milliards d'euros de la *position extérieure nette (améliorée)* des IFM de la zone euro sur la période de douze mois s'achevant en mars 2026. Cette augmentation s'explique essentiellement par les excédents des *comptes des transactions courantes et de capital* et par les entrées nettes enregistrées par les non-IFM de la zone euro sur les *investissements de portefeuille en actions*, les *investissements de portefeuille en titres de créance* et les *autres investissements*. Ces évolutions ont été en partie compensées par les sorties nettes enregistrées par les non-IFM de la zone euro sur les *investissements directs*.

En mars 2026, l'encours d'*avoirs de réserve* de l'Eurosystème est revenu à 1 908,1 milliards après 2 045,8 milliards le mois précédent (tableau 3). Cette baisse s'explique principalement par des variations négatives des prix (149,0 milliards d'euros), résultant largement d'une diminution du prix de l'or et en partie compensées par des variations positives de taux de change (8,7 milliards) et des acquisitions nettes d'actifs (2,6 milliards).

**Banque centrale européenne**

Direction générale Communication

Sonnemannstrasse 20, 60314 Frankfurt am Main, Allemagne

Tél. : +49 69 1344 7455, courriel : [media@ecb.europa.eu](mailto:media@ecb.europa.eu), site internet : <https://www.ecb.europa.eu>

Reproduction autorisée en citant la source.

Traduction : Banque de France.

**Tableau 3**

## Avoirs de réserve de la zone euro

(milliards d'euros ; encours à la fin de la période, flux au cours de la période ; données non cjo-cvs)

	February 2026	March 2026			
	Amounts outstanding	Transactions	Exchange rate changes	Price changes	Amounts outstanding
<b>Reserve assets</b>	<b>2,045.8</b>	<b>2.6</b>	<b>8.7</b>	<b>-149.0</b>	<b>1,908.1</b>
Monetary gold	1,534.0	0.0	-	-146.2	1,387.8
Special drawing rights	177.7	0.2	2.5	-	180.3
Reserve position in the IMF	31.8	-0.1	0.4	-	32.1
Other reserve assets	302.3	2.5	5.8	-2.8	307.8

Source : BCE.

Notes : « Autres avoirs de réserve » recouvre numéraire et dépôts, titres, dérivés financiers (nets) et autres créances. Des différences entre le total et la somme des composantes peuvent apparaître en raison des écarts d'arrondis.

[Données relatives aux avoirs de réserve de la zone euro](#)**Révisions des données**

Ce communiqué de presse intègre des révisions des données relatives à janvier et février 2026. Ces révisions n'ont pas significativement modifié les chiffres précédemment publiés.

**Prochains communiqués de presse :**

- Balance des paiements mensuelle : 18 juin 2026 (données de référence allant jusqu'à avril 2026)
- Balance des paiements trimestrielle : 3 juillet 2026 (données de référence allant jusqu'au premier trimestre 2026).

**Pour toute demande d'information, les médias peuvent s'adresser à [Benoit Deeg](#)**

**au : +49 172 1683704.**

**Notes**

- Les références au compte des transactions courantes correspondent toujours à des données corrigées des variations saisonnières et des jours ouvrés, sauf indication contraire, tandis que les références au compte de capital et au compte financier correspondent à des données non corrigées des variations saisonnières et non corrigées des jours ouvrés.
- Les liens hypertexte du présent communiqué de presse renvoient à des données susceptibles de varier avec les nouvelles publications en raison des révisions.
- Les données de mars 2026 relatives aux biens pour les Pays-Bas n'étaient pas disponibles ; les valeurs de février ont été reportées dans l'agrégat de la zone euro. Cf. <https://www.cbs.nl/en-gb/cbs-service-disruption>

**Banque centrale européenne**

Direction générale Communication

Sonnemannstrasse 20, 60314 Frankfurt am Main, Allemagne

Tél. : +49 69 1344 7455, courriel : [media@ecb.europa.eu](mailto:media@ecb.europa.eu), site internet : <https://www.ecb.europa.eu>

Reproduction autorisée en citant la source.

Traduction : Banque de France.