



EUROPÄISCHE ZENTRALBANK
EUROSYSTEM

Pressemitteilung

19. Juni 2026

EZB veröffentlicht konsolidierte Bankendaten für Ende Dezember 2025

- Die [aggregierte Summe der Aktiva der Kreditinstitute mit Sitz in der EU](#) erhöhte sich von 32,97 Bio. € im Dezember 2024 auf 33,50 Bio. € im Dezember 2025, was einer Zunahme um 1,6 % entspricht.
- Die [aggregierte Quote notleidender Kredite](#)¹ der Kreditinstitute in der EU blieb im Dezember 2025 mit 1,97 % stabil.
- Die [aggregierte Eigenkapitalrendite](#)² der Kreditinstitute in der EU lag im Dezember 2025 bei 9,3 % und ihre [harte Kernkapitalquote](#)³ bei 16,42 %.

¹ Anteil notleidender Kredite an den Gesamtkrediten, einschließlich Kassenguthaben bei Zentralbanken und anderer Sichteinlagen.

² Anteil des Jahresgewinns (bzw. -verlusts) am Gesamteigenkapital.

³ Anteil des harten Kernkapitals am Gesamtrisikobetrag.

Europäische Zentralbank

Generaldirektion Kommunikation

Sonnemannstraße 20, 60314 Frankfurt am Main, Deutschland

Tel.: +49 69 1344 7455, E-Mail: media@ecb.europa.eu, Internet: www.ecb.europa.eu

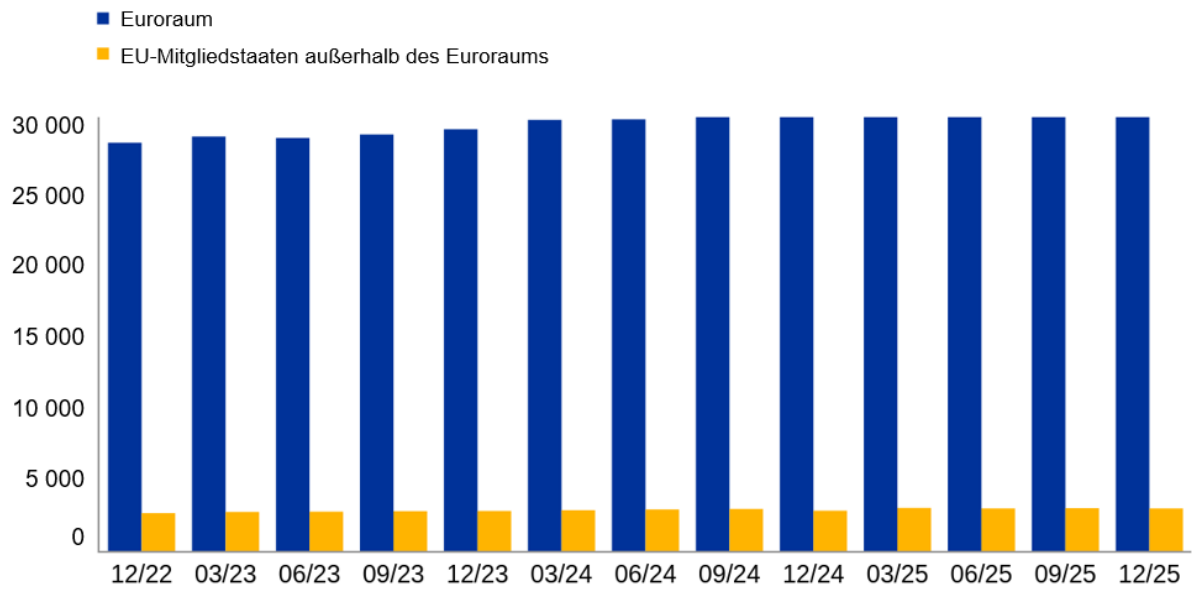
Nachdruck nur mit Quellenangabe gestattet.

Übersetzung: Deutsche Bundesbank

Abbildung 1

Summe der Aktiva der Kreditinstitute mit Sitz in der EU

(in Mrd. €)



Quelle: EZB.

Anmerkung: Die Daten für sämtliche Referenzzeiträume beziehen sich auf die EU27.

[Daten zur aggregierten Summe der Aktiva der Kreditinstitute mit Sitz in der EU](#)

Europäische Zentralbank

Generaldirektion Kommunikation

Sonnemannstraße 20, 60314 Frankfurt am Main, Deutschland

Tel.: +49 69 1344 7455, E-Mail: media@ecb.europa.eu, Internet: www.ecb.europa.eu

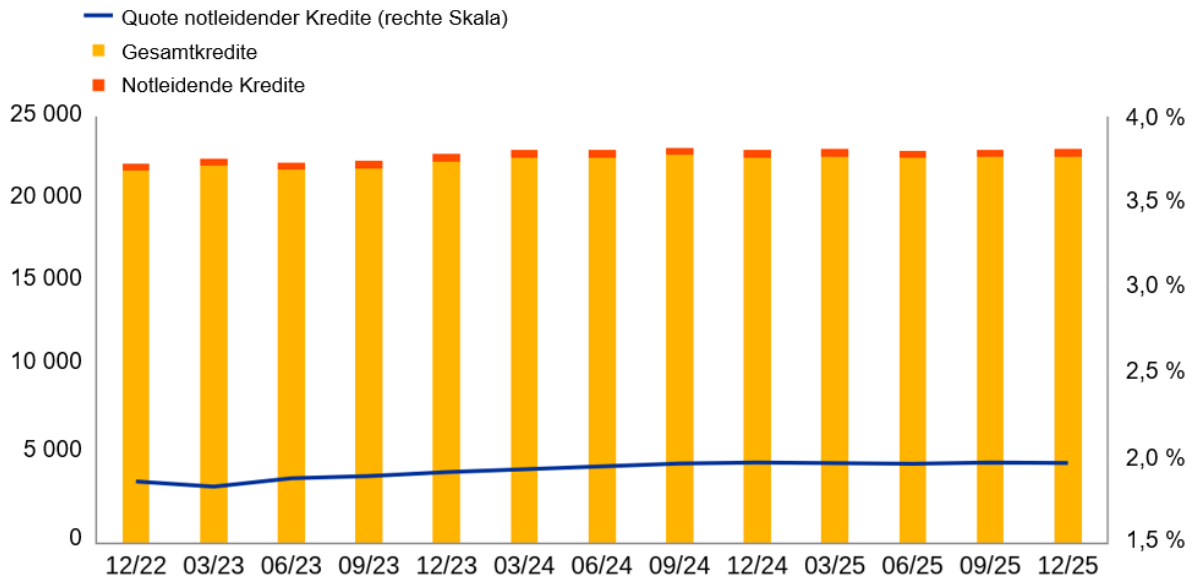
Nachdruck nur mit Quellenangabe gestattet.

Übersetzung: Deutsche Bundesbank

Abbildung 2

Quote notleidender Kredite der Kreditinstitute mit Sitz in der EU

(in Mrd. €; in %)



Quelle: EZB.

Anmerkung: Die Daten für sämtliche Referenzzeiträume beziehen sich auf die EU27.

[Daten zur aggregierten Quote notleidender Kredite der Kreditinstitute mit Sitz in der EU](#)

Europäische Zentralbank

Generaldirektion Kommunikation

Sonnemannstraße 20, 60314 Frankfurt am Main, Deutschland

Tel.: +49 69 1344 7455, E-Mail: media@ecb.europa.eu, Internet: www.ecb.europa.eu

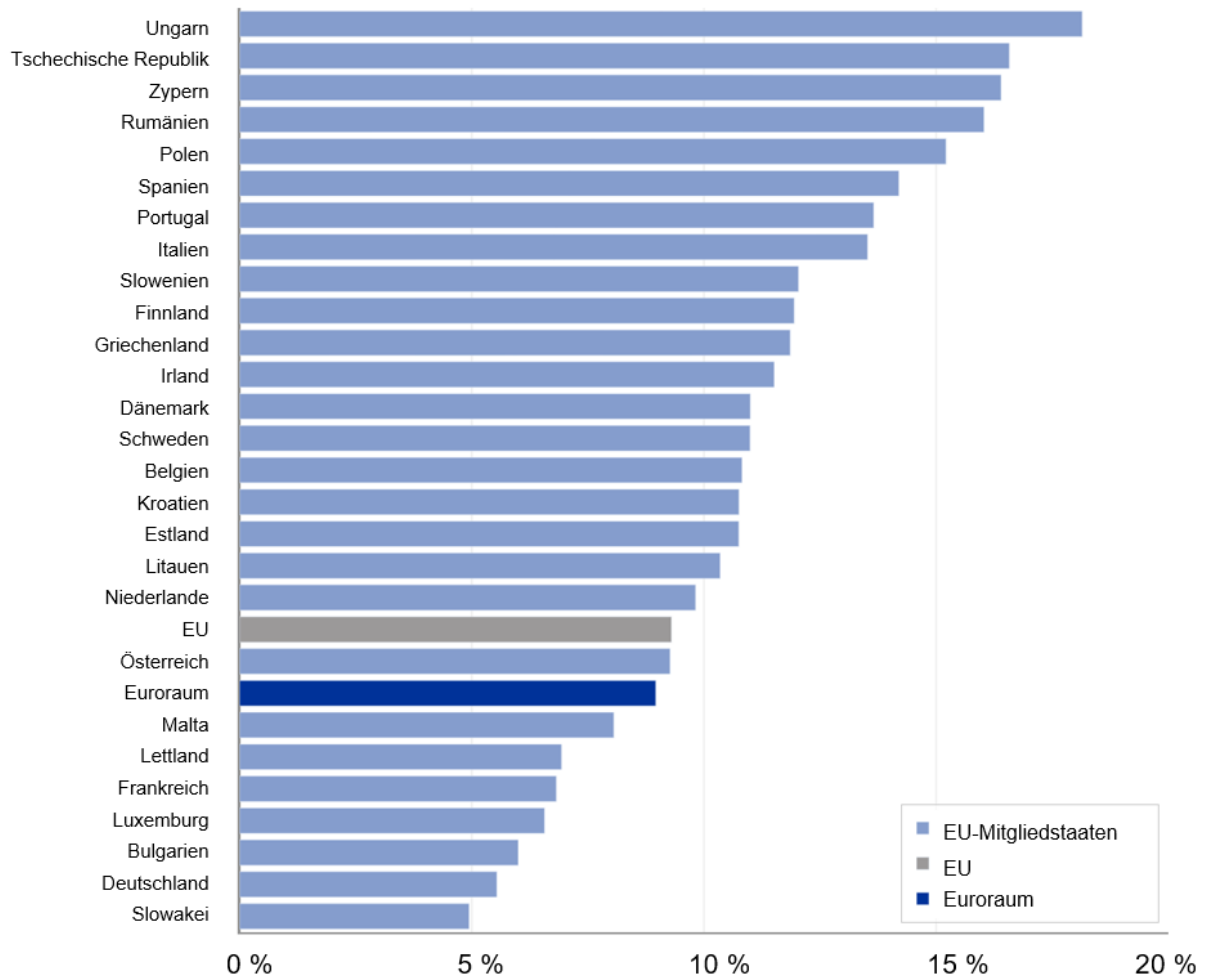
Nachdruck nur mit Quellenangabe gestattet.

Übersetzung: Deutsche Bundesbank

Abbildung 3

Eigenkapitalrendite der Kreditinstitute mit Sitz in der EU im Dezember 2025

(in %)



Quelle: EZB.

Anmerkung: Die Daten für sämtliche Referenzzeiträume beziehen sich auf die EU27.

[Daten zur aggregierten Eigenkapitalrendite der Kreditinstitute mit Sitz in der EU](#)

Europäische Zentralbank

Generaldirektion Kommunikation

Sonnemannstraße 20, 60314 Frankfurt am Main, Deutschland

Tel.: +49 69 1344 7455, E-Mail: media@ecb.europa.eu, Internet: www.ecb.europa.eu

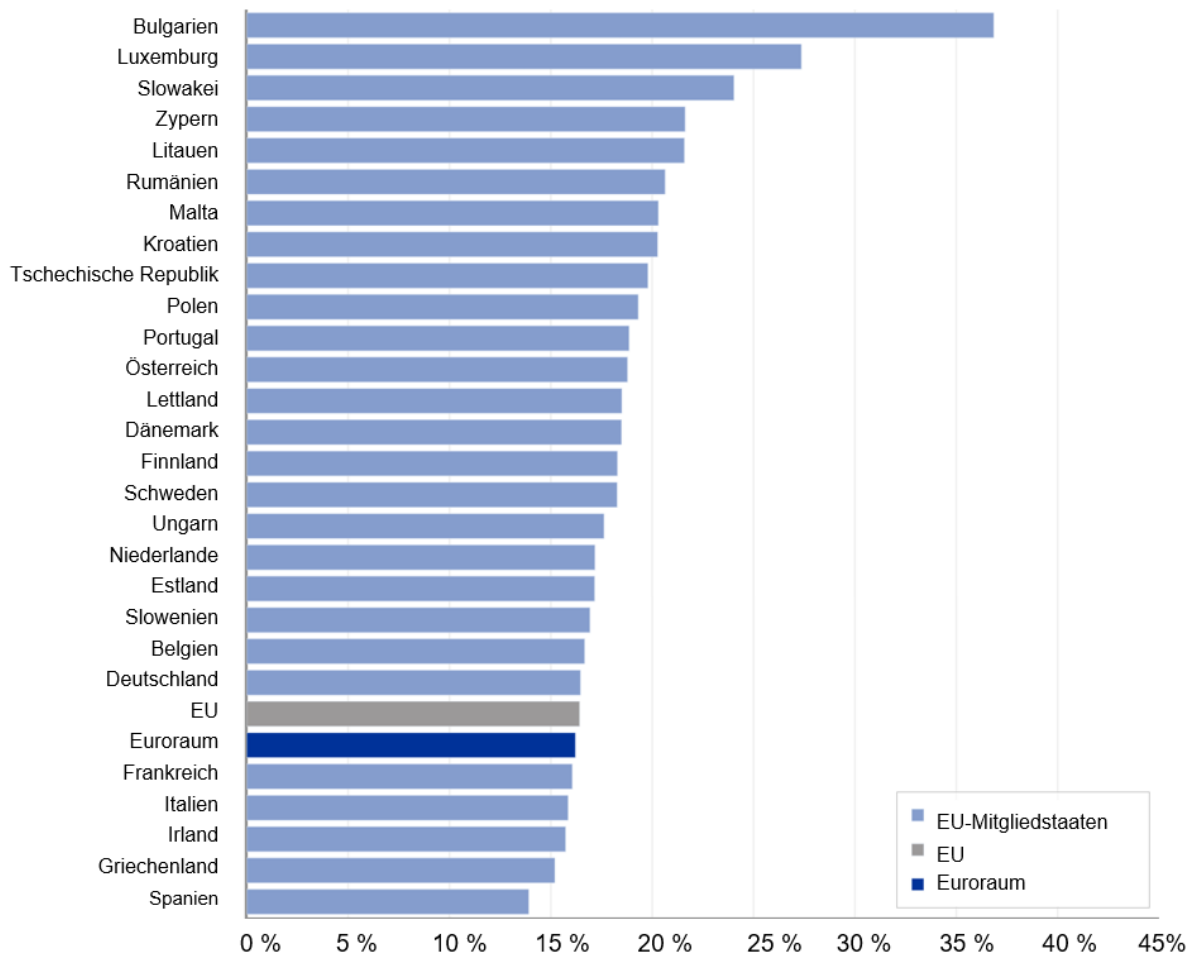
Nachdruck nur mit Quellenangabe gestattet.

Übersetzung: Deutsche Bundesbank

Abbildung 4

Harte Kernkapitalquote der Kreditinstitute mit Sitz in der EU im Dezember 2025

(in %)



Quelle: EZB.

Anmerkung: Die Daten für sämtliche Referenzzeiträume beziehen sich auf die EU27. Der Anstieg der harten Kernkapitalquote in Bulgarien ist in erster Linie durch eine Kapitalzuführung bedingt.

[Daten zur aggregierten harten Kernkapitalquote der Kreditinstitute mit Sitz in der EU](#)

Die Europäische Zentralbank (EZB) hat die konsolidierten Bankendaten (Consolidated Banking Data – CBD) mit Stand Ende Dezember 2025 veröffentlicht. Bei den CBD handelt es sich um einen Datensatz zum Bankensystem in der EU auf konsolidierter Basis.

Diese jährlichen Daten liefern Informationen, die für eine Analyse des EU-Bankensektors erforderlich sind. Sie stellen einen Teildatensatz der zum Jahresende vorliegenden Daten dar. Die Daten mit Stand Ende Dezember 2025 wurden bei 332 [Institutsgruppen](#) sowie bei

Europäische Zentralbank

Generaldirektion Kommunikation

Sonnemannstraße 20, 60314 Frankfurt am Main, Deutschland

Tel.: +49 69 1344 7455, E-Mail: media@ecb.europa.eu, Internet: www.ecb.europa.eu

Nachdruck nur mit Quellenangabe gestattet.

Übersetzung: Deutsche Bundesbank

2 292 [Einzelinstituten](#) und Tochtergesellschaften bzw. Zweigstellen außerhalb der EU ansässiger Institute erhoben, die ihr Geschäft in der EU betreiben. Damit sind nahezu 100 % des Bilanzvolumens des EU-Bankensektors erfasst. Die Daten enthalten ein breites Spektrum an Indikatoren zur Profitabilität, Rentabilität, Bilanzstruktur, Liquidität und Refinanzierung, Qualität der Aktiva, Belastung der Vermögenswerte („Asset Encumbrance“), Eigenmittelausstattung und Solvenz. Die Aggregate und Indikatoren werden für den gesamten Bankensektor veröffentlicht.

Die Meldungen der Institute erfolgen zumeist nach dem technischen Durchführungsstandard (Implementing Technical Standards) der Europäischen Bankenaufsichtsbehörde zum aufsichtlichen Meldewesen auf IFRS-Grundlage. Jedoch können kleine und mittlere meldepflichtige Institute nationale Rechnungslegungsgrundsätze anwenden. Dementsprechend können die Aggregate und Indikatoren je nach Verfügbarkeit der zugrunde liegenden Positionen auch Daten enthalten, die auf Meldungen nach nationalen Rechnungslegungsstandards basieren.

Zusätzlich zu den mit Stand Ende Dezember 2025 erhobenen Daten werden auch **einige Revisionen zu vorangegangenen Datensätzen** ausgewiesen.

Kontakt für Medienanfragen: [Benoit Deeg](#) (Tel.: +49 172 1683704)

Anmerkung

- Die konsolidierten Bankendaten sind über das [Data Portal der EZB](#) abrufbar.
- Weitere Informationen zu den Aufbereitungsmethoden finden sich auf der [Website der EZB](#).
- Die Hyperlinks in dieser Pressemitteilung verweisen auf Daten, die sich aufgrund von Revisionen mit jeder neuen Veröffentlichung ändern können.

Europäische Zentralbank
Generaldirektion Kommunikation
Sonnemannstraße 20, 60314 Frankfurt am Main, Deutschland
Tel.: +49 69 1344 7455, E-Mail: media@ecb.europa.eu, Internet: www.ecb.europa.eu

Nachdruck nur mit Quellenangabe gestattet.
Übersetzung: Deutsche Bundesbank