



EUROOPAN KESKUSPANKKI

10 December 20033

## LEHDISTÖTIEDOTE

# EUROALUEEN RAHALAITOSTEN KORKOTILASTOJEN JULKISTAMINEN<sup>1</sup>

Euroopan keskuspankki (EKP) julkaisee tänään ensimmäisen kerran uudet yhdenmukaistetut korkotilastot. Tilastotiedot kerättiin ensimmäisen kerran tammikuulta 2003. Tiedonkeruu kattaa sekä uusien liiketoimien että kantatietojen korot. Tiedot kerätään kuukausittain otokselta, joka käsittää noin 1 800 euroalueella olevaa luottolaitosta. Uudet korkotilastot kattavat korot, joita euroalueen rahalaitokset soveltavat kaikkiin keskeisiin euroalueen kotitalouksien ja yritysten euromääräisten talletusten ja lainojen ryhmiin, sekä vastaavat määrätiedot. Tilastotiedot julkaistaan euroalueelta kokonaisuudessaan sekä jokaisen jäsenvaltion osalta (kunkin kansallisen keskuspankin verkkosivuilla).

Uudet yhdenmukaistetut tilastot merkitsevät huomattavaa parannusta tietoihin, jotka ovat käytettävissä analysoitaessa rahatalouden kehitystä, rahapolitiikan muutosten välittymistä euroalueen talouksiin ja rahoitusjärjestelmän vakautta. Lainojen korot valaisevat myös rahoitusoloja, ja laina- ja talletuskorkojen erot puolestaan kuvaavat pankkitoiminnan tilaa. Lisäksi tiedot talletusten ja lainojen määristä voivat antaa lisävalaistusta rahoitusmarkkinoiden kehityksestä, sillä ne täydentävät EKP:n säännöllisesti julkaisemia rahalaitosten tasetilastoja. Uusien yhdenmukaistettujen korkotilastojen myötä pankkien ja suuren yleisön on ensimmäistä kertaa mahdollista vertailla rahalaitosten korkoja koko euroalueella mielekkäästi.

Uusilla tilastoilla korvataan 10 yhdenmukaistamatonta euroalueen pankkien luotto- ja talletuskorkoa, jotka EKP on julkaissut tammikuusta 1999 lähtien. Uudet tilastot eroavat kattavuudeltaan ja määritelmiltään merkittävästi aiemmin julkistetuista pankkikorkotilastoista. Siksi uusia ja vanhoja korkotietoja ei voi vertailla suoraan keskenään.

---

<sup>1</sup> Yksityiskohtaisia tietoja rahalaitosten korkotilastoista on saatavissa EKP:n verkkosivujen osassa "Statistics" kohdassa "Euro area MFI interest rate statistics" (<http://www.ecb.int>). Rahalaitoksiin sisältyvät luottolaitokset ja vastaavanlaiset rahoituslaitokset. Korkotilastojen tiedonantajajoukko koostuu miltei yksinomaan luottolaitoksista.

Rahalaitosten korkotilastot julkistetaan toistaiseksi 30. työpäivänä tarkastelujakson päättymisestä. Seuraava lehdistötiedote on suunniteltu julkaistavaksi 15.1.2004. Tiedot julkistetaan myös EKP:n verkkosivuilla, EKP:n Kuukausikatsauksessa ja EKP:n tilastovihkosessa "ECB Statistics Pocket Book".

## ***RAHALAITOSTEN KORKOJEN KEHITYS (TAMMIKUU 2003 – SYYSKUU 2003)***

Uusien korkotilastojen mukaan rahalaitosten keskimääräiset euroalueen talletus- ja lainakorot poikkeavat toisistaan ja riippuvat lisäksi maturiteetista, asiakasryhmästä, lainan käyttötarkoituksesta jne. Esimerkiksi syyskuussa 2003 yritysten yön yli -talletusten korko oli 0,87 %, kun kotitalouksien yön yli -talletusten korko oli 0,68 %. Kotitalouksien tekemien, irtisanomisajaltaan enintään kolmen kuukauden talletusten keskikorko oli 1,93 %. Pitkäaikaisille talletuksille, esim. yritysten yli kahden vuoden määräaikaistalletuksille, maksettiin korkoa 3,64 %. Kotitalouksien vaihtuvakorkoisten ja alkuperäiseltä koron kiinnitysajaltaan enintään yhdeksi vuodeksi sidottujen kulutusluottojen korko oli 7,37 %. Yritysten yli miljoonan euron suuruisten vaihtuvakorkoisten ja alkuperäiseltä koron kiinnitysajaltaan enintään yhdeksi vuodeksi sidottujen lainojen korko oli sitä vastoin 3,11 %. Kotitalouksille myönnettyjen asuntolainojen korko, jonka alkuperäinen kiinnitysaika oli yli yksi vuosi ja enintään viisi vuotta, oli 4,10 %. Kun tarkastellaan vuoden 2003 korkokehitystä, **uusia liiketoimia** koskevat tilastot vahvistavat, että rahalaitosten talletuskorot laskivat tammi- ja syyskuun 2003 välisenä aikana. Lyhytaikaisten talletusten korot laskivat 20–35 peruspistettä ja lasku koski sekä kotitalouksien että yritysten yön yli -talletuksia ja kotitalouksien irtisanomisajaltaan enintään kolmen kuukauden talletuksia (ks. kuvio 1). Pitkäaikaisista talletuksista kotitalouksien yli kahden vuoden määräaikaistalletusten korko laski noin 75 ja yritysten vastaava korko noin 60 peruspistettä (ks. kuvio 2).

Myös useimmat rahalaitosten myöntämien eri lainatyyppien keskikoroista laskivat tammikuusta syyskuuhun 2003. Yritysten ja kotitalouksien lainojen korkokehitys ei kuitenkaan ollut yhtenäistä (ks. kuvio 3). Yritysten sekkiluottojen korko laski noin 75 peruspistettä ja yli miljoonan euron suuruisten vaihtuvakorkoisten ja alkuperäiseltä koron kiinnitysajaltaan enintään yhdeksi vuodeksi sidottujen lainojen korko laski 60 peruspistettä. Sitä vastoin kotitalouksien sekkiluottojen korko laski ainoastaan 13 peruspistettä. Vaihtuvakorkoisten ja alkuperäiseltä koron kiinnitysajaltaan enintään yhdeksi vuodeksi sidottujen kulutusluottojen korko jopa nousi noin 15 peruspistettä.

Pitkäaikaisista koroista kotitalouksien lainakorot laskivat enemmän kuin yrityksille myönnettyjen lainojen (ks. kuvio 4). Kotitalouksille myönnettyjen, alkuperäiseltä koron kiinnitysajaltaan yli viideksi ja enintään 10 vuodeksi sidottujen asuntolainojen korko laski noin 60 peruspistettä tammi-syyskuussa 2003. Sen sijaan yrityksille myönnettyjen yli miljoonan euron suuruisten, alkuperäiseltä koron kiinnitysajaltaan yli 5 vuodeksi sidottujen lainojen korko laski samana aikana noin 35 peruspistettä. Erot saattavat jossakin määrin kuvastaa rahalaitosten muuttunutta käsitystä eri lainamuotoihin liittyvistä luottoriskeistä.

Rahalaitosten lyhytaikaisten korkojen kehitystä tammikuusta syyskuuhun 2003 voidaan verrata kolmen kuukauden rahamarkkinakorkojen noin 70 peruspisteen laskuun samana aikana (ks. myös kuviot 1 ja 3). Uudet tilastot vahvistavat täten aiempien tilastojen perusteella tehdyn havainnon, että yön yli -talletusten ja tavanomaisten säästötalletusten (eli kotitalouksien tekemien irtisanomisajaltaan enintään kolmen kuukauden talletusten) korot seuraavat erityisen hitaasti rahamarkkinakorkojen muutoksia. Näyttää

myös siltä, että kotitalouksien lyhytaikaiset lainakorot ovat olleet jäykkäliikkeisempiä kuin yritysten vastaavat korot.

Vertailukelpoiset pitkäaikaiset markkinakorot, esim. valtion viiden vuoden joukkolainojen korot, vaihtelivat vuoden 2003 aikana: laskettuaan ensin ne nousivat jälleen kesäkuun jälkeen ja olivat syyskuussa lähellä tammikuista tasoaan (ks. myös kuviot 2 ja 4). Rahalaitosten korot reagoivat yleensä jonkinlaisella viipeellä markkinakorkojen kehitykseen. Varsinkin kotitalouksien pitkäaikaisten talletusten korot näyttävät reagoineen varsin jähmeästi pitkäaikaisten markkinakorkojen viimeaikaiseen nousuun.

Uusista korkotilastoista saa myös kuvan lainanoton kokonaiskustannuksista kahden lainaryhmän osalta. Nämä kokonaiskustannukset, joita mitataan **todellisena vuosikorkona**, sisältävät koron lisäksi myös muut lainoihin liittyvät kulut, kuten selvityskulut, hallintokulut, asiakirjojen valmistelukulut, vakuuskulut ja luottovakuutuslukulut. Saatavissa olleiden tietojen mukaan nämä kulut ovat kulutusluottojen osalta olleet suuremmat kuin asuntolainojen osalta (ks. kuvio 5). Kulutusluottojen todellisen vuosikoron ja painotetun keskikoron ero tammi-syyskuussa 2003 oli 65 peruspistettä ja asuntolainojen osalta vastaava ero oli 20 peruspistettä.

Uusissa korkotilastoissa on myös tietoja euromääräisten talletusten ja lainojen **kantojen** keskikoroista (ks. kuvio 6). Nämä tilastot kattavat kaikkien tarkasteluhetkellä voimassa olevien talletusten ja nostettujen lainojen keskikorot. Tästä seuraa, että kantojen korot vaihtelevat vähemmän kuin uusien liiketoimien korot.

Huom.

- *Yksityiskohtaisia tietoja rahalaitosten korkotilastoista on saatavissa EKP:n verkkosivujen osassa "Statistics" kohdassa "Euro area MFI interest rate statistics" (<http://www.ecb.int>).*
- *Kunkin korkoluokan vastaavat määrätiedot ovat liitteen taulukoissa 2 ja 4.*

**Euroopan keskuspankki**

Tiedotus (Press and Information Division)

Kaiserstrasse 29, D-60311 Frankfurt am Main

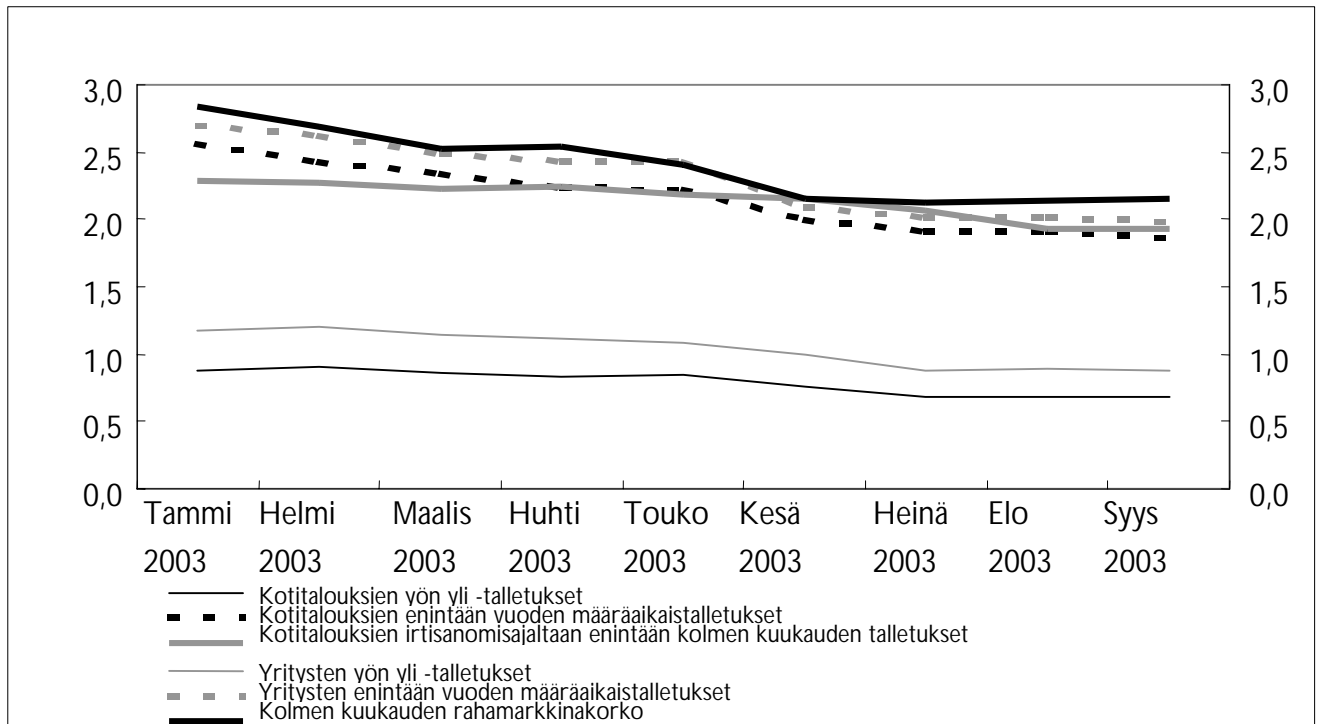
Puhelin: +49 69 1344 7455, Faksi: +49 69 1344 7404

Internet: <http://www.ecb.int>

**Kopiointi on sallittu, kunhan lähde mainitaan**

# Kuvio 1. Rahalaitosten lyhytaikaisten talletusten korot ja vertailussa käytetty markkinakorko

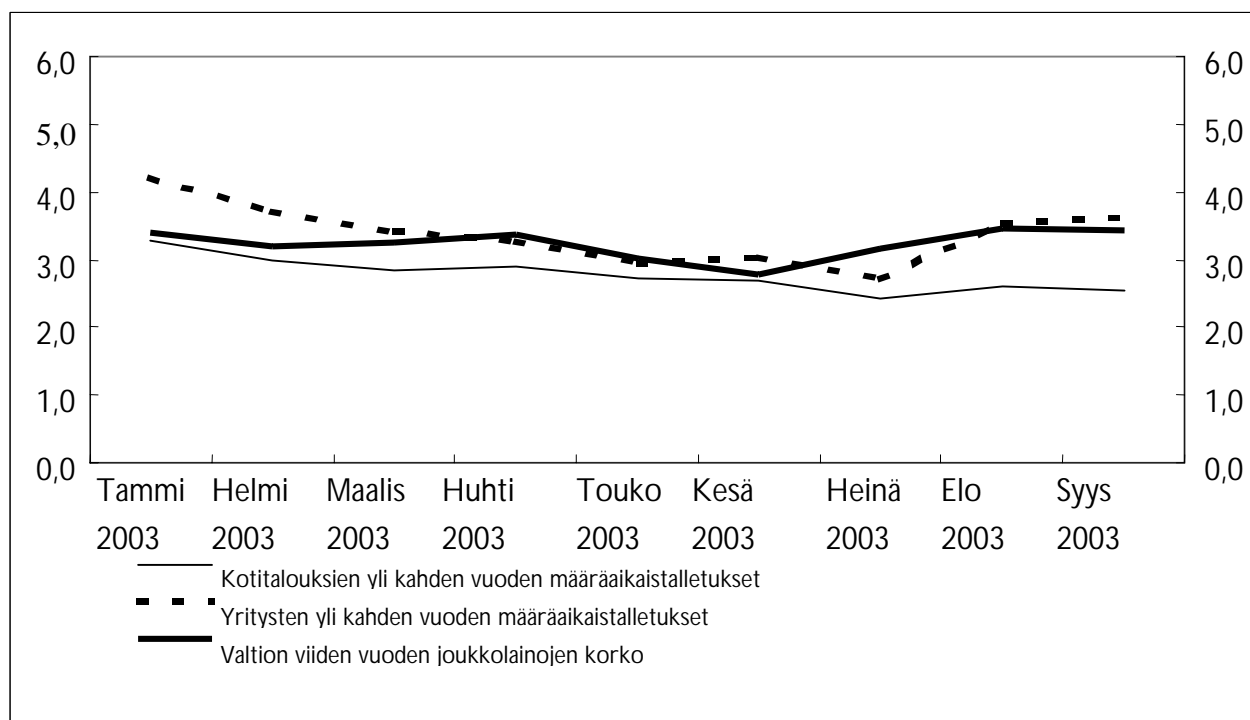
(vuotuisina prosentteina; uusien liiketoimien korot)



Lähde: EKP:n laatimat rahalaitosten korkotilastot.

## Kuvio 2. Rahalaitosten pitkäaikaisten talletusten korot ja vertailussa käytetty markkinakorko

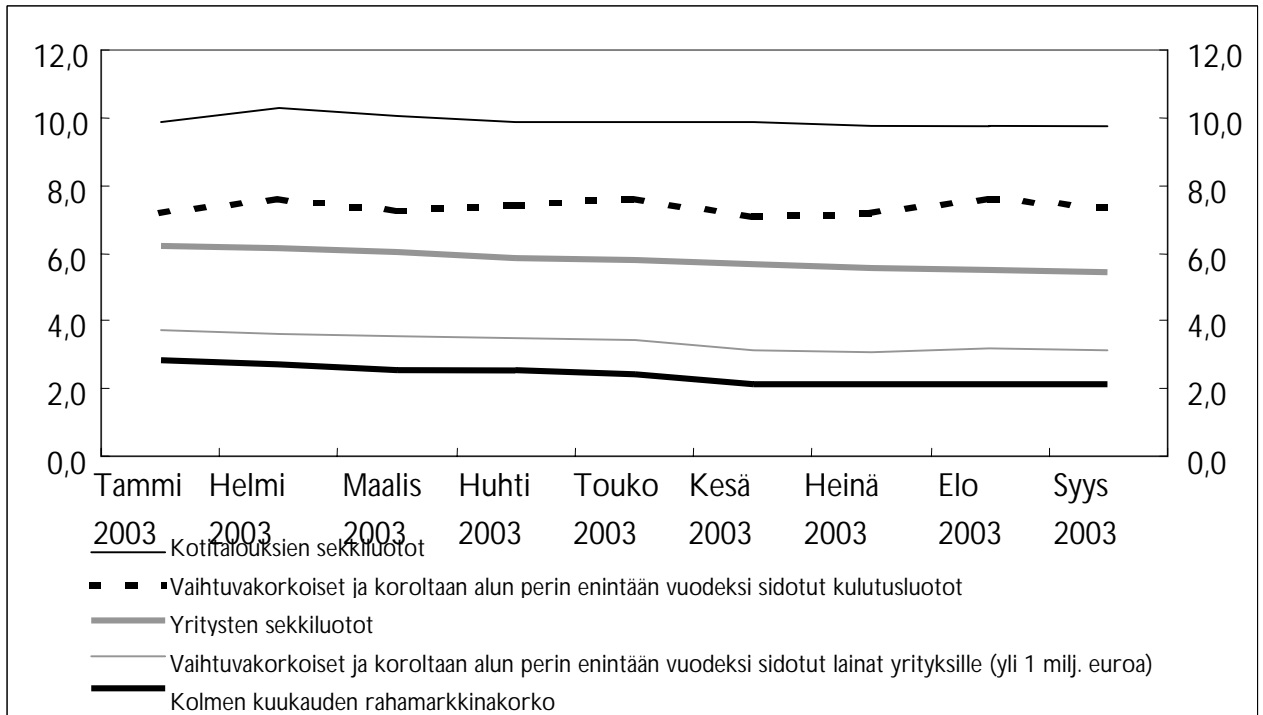
(vuotuisina prosentteina; uusien liiketoimien korot)



Lähde: EKP:n laatimat rahalaitosten korkotilastot.

### Kuvio 3. Rahalaitosten lyhytaikaiset lainakorot ja vertailussa käytetty markkinakorko

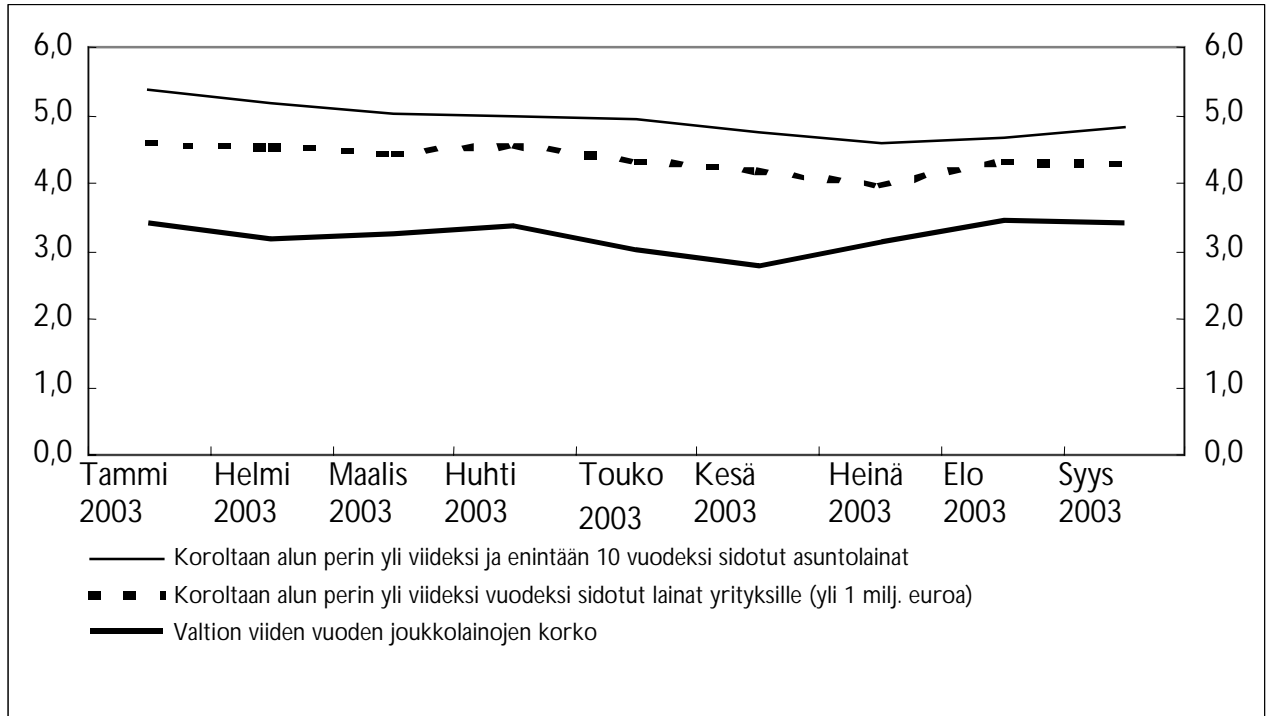
(vuotuisina prosentteina; uusien liiketoimien korot)



Lähde: EKP:n laatimat rahalaitosten korkotilastot.

#### Kuvio 4. Rahalaitosten pitkäaikaiset lainakorot ja vertailussa käytetty markkinakorko

(vuotuisina prosentteina; uusien liiketoimien korot)

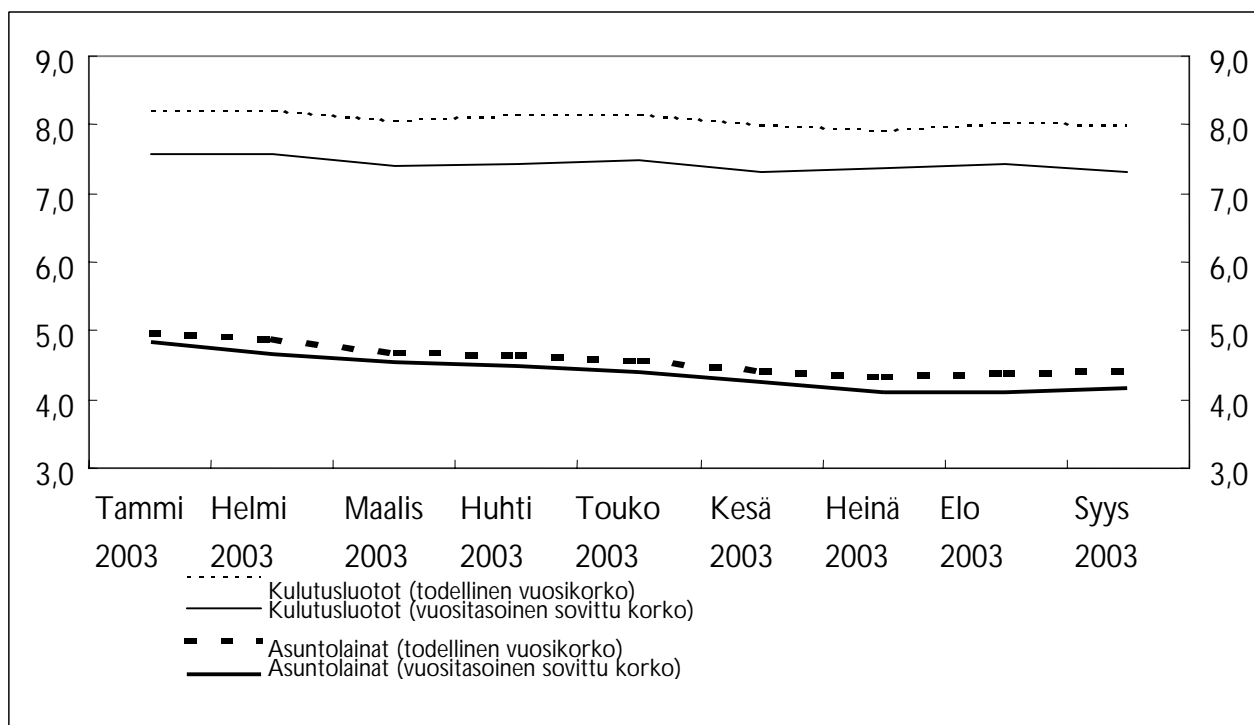


Lähde: EKP:n laatimat rahalaitosten korkotilastot.



**Kuvio 5.**

**Kulutusuottojen ja asuntolainojen todelliset vuosikorot\* ja vuositasoiset sovitut korot\*\***



(vuotuisina prosentteina, uuden liiketoiminnan korkoja, kaikki korkojen alkuperäiset kiinnitysajat yhdistettynä)

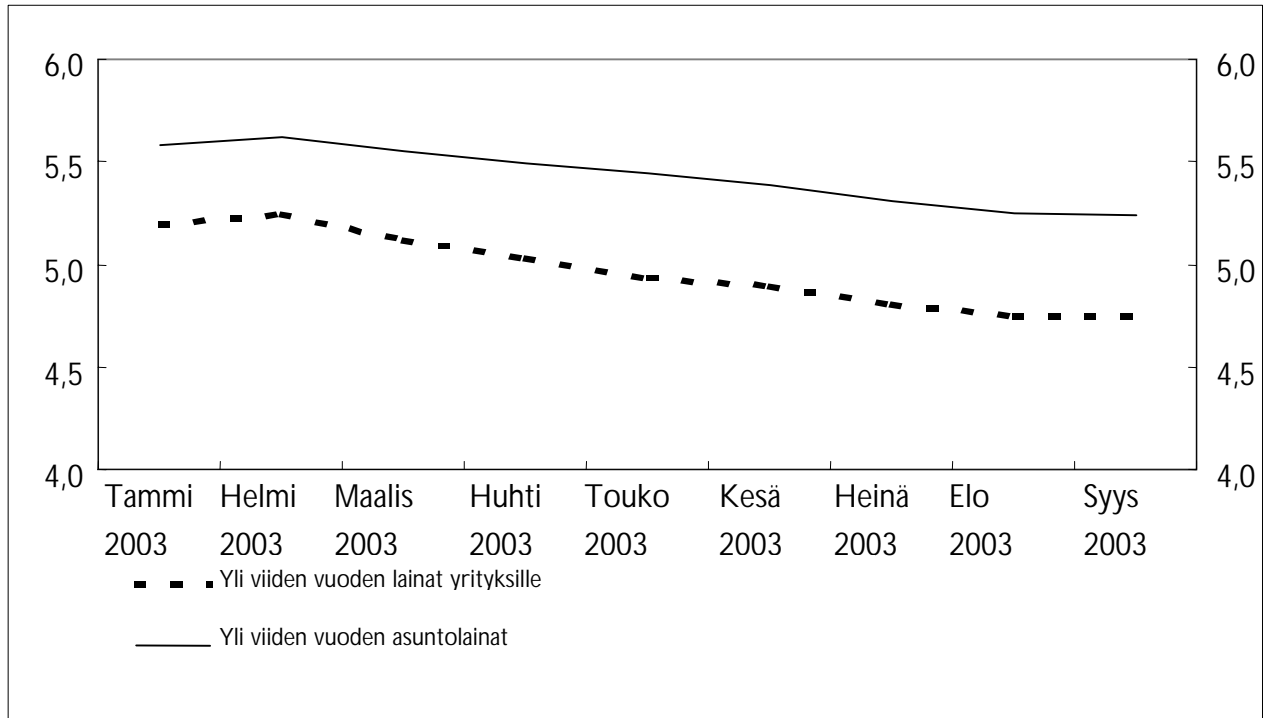
Lähde: EKP:n laatimat rahalaitosten korkotilastot.

Huom. \*) Todellinen vuosikorko sisältää kaikki lainasta kuluttajalle aiheutuvat kustannukset. Nämä kustannukset sisältävät koron ja muut lainoihin liittyvät kulut. Todellinen vuosikorko viittaa kaikkiin korkojen alkuperäisiin kiinnitysaikoihin yhdistettynä.

\*\*\*) Vuositasoinen sovitettu korko käsittää vain koron. Se viittaa korkojen alkuperäisten kiinnitysaikojen keskimääräiseen korkoon, joka on painotettu vastaavan uuden liiketoiminnan määrällä.

### Kuvio 6. Rahalaitosten pitkäaikaisten lainojen kannan korot

(vuotuisina prosentteina)



Lähde: EKP:n laatimat rahalaitosten korkotilastot.

## Taulukko 1.

### Rahalaitosten uusien euromääräisten lainojen ja talletusten korot euroalueella

(vuotuisina prosentteina; tarkastelujakson kesikorkoja)

	Tammi 2003	Helmi 2003	Maalis 2003	Huhti 2003	Touko 2003	Kesä 2003	Heinä 2003	Elo 2003	Syys 2003
<b>Talletukset</b>									
Kotitalouksilta									
Yön yli -talletukset <sup>1)</sup>	0,88	0,90	0,86	0,83	0,84	0,76	0,68	0,68	0,68
Määräaikaistalletukset: <i>enintään 1 vuosi</i>	2,57	2,44	2,34	2,25	2,23	2,00	1,91	1,91	1,87
<i>yli 1 ja enintään 2 vuotta</i>	2,83	2,74	2,62	2,63	2,48	2,31	2,19	2,20	2,18
<i>yli 2 vuotta</i>	3,27	2,98	2,85	2,89	2,72	2,69	2,43	2,60	2,51
Irtisanomisehtoiset talletukset: <sup>1) 2)</sup> <i>enintään 3 kuukautta</i>	2,28	2,27	2,23	2,24	2,18	2,15	2,07	1,93	1,93
<i>yli 3 kuukautta</i>	3,27	3,23	3,19	3,14	3,10	3,01	2,93	2,88	2,85
Yrityksiltä									
Yön yli -talletukset <sup>1)</sup>	1,18	1,20	1,15	1,12	1,08	1,00	0,88	0,89	0,87
Määräaikaistalletukset: <i>enintään 1 vuosi</i>	2,71	2,63	2,50	2,43	2,43	2,10	2,02	2,02	2,00
<i>yli 1 ja enintään 2 vuotta</i>	3,42	2,92	2,50	2,40	2,35	2,19	2,14	2,28	2,31
<i>yli 2 vuotta</i>	4,22	3,72	3,41	3,28	2,95	3,03	2,71	3,55	3,64
Repot	2,69	2,68	2,57	2,48	2,46	2,14	2,03	1,97	2,00
<b>Lainat</b>									
Kotitalouksille									
Sekkiluotot <sup>1)</sup>	9,88	10,27	10,02	9,89	9,86	9,89	9,76	9,74	9,75
Kulutustuotot: <i>vaihtuva korko ja koron alkuperäinen kiinnitysaika enintään 1 vuosi</i>	7,23	7,64	7,27	7,44	7,63	7,10	7,23	7,69	7,37
<i>koron alkuperäinen kiinnitysaika yli 1 ja enintään 5 vuotta</i>	7,37	7,15	7,00	6,99	6,98	6,94	7,04	6,84	6,89
<i>koron alkuperäinen kiinnitysaika yli 5 vuotta</i>	8,36	8,37	8,28	8,32	8,34	8,28	8,20	8,28	8,04
Asuntolainat: <i>vaihtuva korko ja koron alkuperäinen kiinnitysaika enintään 1 vuosi</i>	4,44	4,27	4,13	4,07	3,93	3,80	3,68	3,64	3,63
<i>koron alkuperäinen kiinnitysaika yli 1 ja enintään 5 vuotta</i>	4,77	4,59	4,41	4,32	4,29	4,16	3,92	3,96	4,10
<i>koron alkuperäinen kiinnitysaika yli 5 ja enintään 10 vuotta</i>	5,38	5,19	5,04	5,00	4,94	4,76	4,64	4,69	4,81
<i>koron alkuperäinen kiinnitysaika yli 10 vuotta</i>	5,27	5,10	5,05	5,03	4,91	4,78	4,68	4,69	4,75
Muut lainat: <i>vaihtuva korko ja koron alkuperäinen kiinnitysaika enintään 1 vuosi</i>	4,94	4,63	4,73	4,71	4,44	4,12	4,11	4,13	3,98
<i>koron alkuperäinen kiinnitysaika yli 1 ja enintään 5 vuotta</i>	5,60	5,62	5,31	5,30	5,35	4,97	4,95	5,00	5,00
<i>koron alkuperäinen kiinnitysaika yli 5 vuotta</i>	5,51	5,42	5,37	5,33	5,32	4,91	4,98	4,98	5,11
Yrityksille									
Sekkiluotot <sup>1)</sup>	6,20	6,14	6,05	5,85	5,81	5,68	5,56	5,47	5,46
Muut lainat; enintään 1 milj. euroa: <i>vaihtuva korko ja koron alkuperäinen kiinnitysaika enintään 1 vuosi</i>	4,88	4,74	4,54	4,57	4,47	4,20	4,15	4,17	4,08
<i>koron alkuperäinen kiinnitysaika yli 1 ja enintään 5 vuotta</i>	5,26	5,07	5,03	4,89	4,86	4,60	4,59	4,65	4,79

<i>koron alkuperäinen kiinnitysaika yli 5 vuotta</i>	5,06	5,10	5,11	5,04	4,96	4,89	4,73	4,77	4,76
Muut lainat; yli 1 milj. euroa: vaihtuva korko ja koron alkuperäinen kiinnitysaika enintään 1 vuosi	3,70	3,62	3,56	3,49	3,40	3,14	3,07	3,18	3,11
<i>koron alkuperäinen kiinnitysaika yli 1 ja enintään 5 vuotta</i>	3,80	4,02	3,86	3,69	3,57	3,39	3,14	3,41	3,32
<i>koron alkuperäinen kiinnitysaika yli 5 vuotta</i>	4,63	4,55	4,46	4,58	4,36	4,18	4,00	4,36	4,28
Kulutustuottojen todellinen vuosikorko <sup>3)</sup>	8,22	8,22	8,05	8,15	8,16	8,02	7,92	8,04	8,01
Asuntolainojen todellinen vuosikorko <sup>3)</sup>	4,98	4,88	4,70	4,67	4,56	4,42	4,33	4,41	4,41

Lähde: EKP:n laatimat rahalaitosten korkotilastot.

1) Tässä instrumentissa uusien liiketoimintojen ja kantatietojen määrät ovat samat. Korot ajanjakson lopussa.

2) Tässä instrumentissa kotitalouksien ja yritysten tiedot on yhdistetty ja kohdistettu kotitaloussektoriin, koska yritysten irtisanomisehtoisten talletusten kannat ovat kotitaloussektoriin verrattuna pieniä kaikissa euroalueen jäsenvaltioissa yhteensä.

3) Todellinen vuosikorko on kaikki maturiteetit kattava painotettu kesikorko, johon sisältyvät kaikki lainasta aiheutuvat kustannukset. Nämä kustannukset sisältävät koron ja muut (lainoihin liittyvät) kulut, kuten selvityskulut, hallintokulut, asiakirjojen valmistelukulut jne.

## Taulukko 2.

### Uusien euromääräisten talletusten ja lainojen määrät euroalueella

(milj. euroa)

	Tammi 2003	Helmi 2003	Maalis 2003	Huhti 2003	Touko 2003	Kesä 2003	Heinä 2003	Elo 2003	Syys 2003
<b>Talletukset</b>									
<b>Kotitalouksilta</b>									
Yön yli -talletukset <sup>1) 2)</sup>	1 094 283	1 103 412	1 116 383	1 129 531	1 138 350	1 155 417	1 190 624	1 189 734	1 190 500
Määräaikaistalletukset: <i>enintään 1 vuosi</i>	116 919	106 050	116 304	113 806	108 179	107 275	115 659	96 717	109 700
<i>yli 1 ja enintään 2 vuotta</i>	5 743	3 418	3 449	3 206	2 918	2 621	3 027	2 965	3 000
<i>yli 2 vuotta</i>	9 103	9 112	7 108	7 009	8 579	7 581	6 645	5 574	6 100
Irtisanomisehtoiset talletukset: <sup>1) 2) 3)</sup> <i>enintään 3 kuukautta</i>	1 376 716	1 390 718	1 403 111	1 411 779	1 417 298	1 431 640	1 440 743	1 448 021	1 447 800
<i>yli 3 kuukautta</i>	102 424	101 311	99 821	97 214	95 866	94 415	92 335	90 743	89 900
<b>Yrityksiltä</b>									
Yön yli -talletukset <sup>1) 2)</sup>	525 999	523 042	532 837	539 385	546 586	563 706	555 551	551 916	572 900
Määräaikaistalletukset: <i>enintään 1 vuosi</i>	154 794	136 969	147 908	145 776	150 471	177 426	196 102	175 843	177 300
<i>yli 1 ja enintään 2 vuotta</i>	881	507	731	500	356	581	1 480	427	400
<i>yli 2 vuotta</i>	2 150	1 503	3 594	2 290	1 716	2 882	2 020	5 330	1 500
Repot	182 394	167 199	179 894	184 455	155 714	150 566	160 118	111 157	151 800
<b>Lainat</b>									
<b>Kotitalouksille</b>									
Sekkiluotot <sup>1)</sup>	179 214	177 440	178 287	176 069	173 452	177 708	174 335	173 189	175 000
Kulutusluotot: <i>vaihtuva korko ja koron alkuperäinen kiinnitysaika enintään 1 vuosi</i>	7 680	5 847	6 815	6 459	5 796	6 721	6 375	4 859	5 800
<i>koron alkuperäinen kiinnitysaika yli 1 ja enintään 5 vuotta</i>	9 536	10 640	11 614	10 994	10 761	10 490	12 892	9 172	11 800
<i>koron alkuperäinen kiinnitysaika yli 5 vuotta</i>	4 507	4 981	5 813	6 021	5 302	5 582	6 634	5 100	6 300
Asuntolainat: <i>vaihtuva korko ja koron alkuperäinen kiinnitysaika enintään 1 vuosi</i>	18 496	18 149	19 206	18 994	18 759	21 818	24 770	14 357	18 400
<i>koron alkuperäinen kiinnitysaika yli 1 ja enintään 5 vuotta</i>	6 724	6 203	7 110	8 240	8 192	8 309	10 334	7 570	8 400
<i>koron alkuperäinen kiinnitysaika yli 5 ja enintään 10 vuotta</i>	8 571	6 914	8 648	10 267	8 218	8 423	11 005	9 354	10 400
<i>koron alkuperäinen kiinnitysaika yli 10 vuotta</i>	7 531	7 900	8 004	8 611	8 131	8 817	11 274	8 612	9 200
Muut lainat: <i>vaihtuva korko ja koron alkuperäinen kiinnitysaika enintään 1 vuosi</i>	24 621	18 835	22 393	17 162	17 959	19 750	19 910	14 195	18 900
<i>koron alkuperäinen kiinnitysaika yli 1 ja enintään 5 vuotta</i>	2 950	2 815	3 344	3 287	2 893	3 085	3 534	2 435	2 900
<i>koron alkuperäinen kiinnitysaika yli 5 vuotta</i>	3 669	3 716	4 157	3 810	3 554	4 016	3 758	2 967	3 800
<b>Yrityksille</b>									
Sekkiluotot <sup>1)</sup>	491 447	485 534	479 153	479 230	478 702	484 497	474 640	467 507	469 800
Muut lainat; enintään 1 milj. euroa: <i>vaihtuva korko ja koron alkuperäinen kiinnitysaika enintään 1 vuosi</i>	58 583	56 924	63 016	60 060	59 185	58 643	65 217	42 144	58 500
<i>koron alkuperäinen kiinnitysaika yli 1 ja enintään 5 vuotta</i>	7 131	6 408	7 933	8 305	6 604	6 317	7 837	5 551	5 300

	<i>koron alkuperäinen kiinnitysaika yli 5 vuotta</i>	5 544	5 017	5 294	4 376	4 045	4 001	4 621	3 758	4 0
Muut lainat; yli 1 milj. euroa: vaihtuva korko ja koron alkuperäinen kiinnitysaika enintään 1 vuosi		133 066	118 878	127 189	125 762	112 748	150 378	134 437	102 016	119 0
	<i>koron alkuperäinen kiinnitysaika yli 1 ja enintään 5 vuotta</i>	15 623	16 145	16 886	14 576	15 537	14 990	15 461	9 309	10 7
	<i>koron alkuperäinen kiinnitysaika yli 5 vuotta</i>	9 384	9 323	10 223	10 251	12 477	11 684	13 122	8 166	11 7
Kulutusluottojen todellinen vuosikorko <sup>4)</sup>		20 931	20 637	23 309	23 433	21 821	22 742	25 833	19 086	24 0
Asuntolainojen todellinen vuosikorko <sup>4)</sup>		41 206	39 081	42 882	46 032	43 222	47 282	57 314	39 852	46 6

Lähde: EKP:n laatimat rahalaitosten korkotilastot.

1) Tässä instrumentissa uusien liiketoimintojen ja kantatietojen määrät ovat samat.

2) Liiketoiminnan määrät on johdettu kausipuhdistamattomista rahalaitosten tasetilastoista.

3) Tässä instrumentissa kotitalouksien ja yritysten tiedot on yhdistetty ja kohdistettu kotitaloussektoriin, koska yritysten irtisanomisehtoisten talletusten kannat ovat kotitaloussektoriin verrattuna pieniä kaikissa euroalueen jäsenvaltioissa yhteensä.

4) Todellinen vuosikorko on kaikki maturiteetit kattava painotettu kesikorko, johon sisältyvät kaikki lainasta aiheutuvat kustannukset. Nämä kustannukset sisältävät koron ja muut (lainoihin liittyvät) kulut, kuten selvityskulut, hallintokulut, asiakirjojen valmistelukulut, vakuuskulut jne.

### Taulukko 3.

#### Rahalaitosten euromääräisten talletusten ja lainojen kantojen korot euroalueella

(vuotuisina prosentteina ilman kuluja; ajanjakson lopussa)

	Tammi 2003	Helmi 2003	Maalis 2003	Huhti 2003	Touko 2003	Kesä 2003	Heinä 2003	Elo 2003	Syys 2003
<b>Talletukset</b>									
Kotitalouksilta									
Määräaikaistalletukset: <i>enintään 2 vuotta</i>	2,63	2,55	2,44	2,38	2,33	2,17	2,07	2,03	2,00
<i>yli 2 vuotta</i>	3,60	3,68	3,54	3,54	3,47	3,47	3,43	3,42	3,44
Yrityksiltä									
Määräaikaistalletukset: <i>enintään 2 vuotta</i>	2,81	2,73	2,60	2,52	2,50	2,25	2,23	2,19	2,23
<i>yli 2 vuotta</i>	4,64	4,73	4,66	4,62	4,50	4,45	4,40	4,26	4,33
Repot	2,77	2,69	2,52	2,44	2,42	2,19	2,08	2,05	2,04
<b>Lainat</b>									
Kotitalouksille									
Asuntolainat: <i>enintään 1 vuosi</i>	5,51	5,49	5,47	5,41	5,34	5,32	5,22	5,12	5,06
<i>yli 1 ja enintään 5 vuotta</i>	5,41	5,43	5,36	5,26	5,22	5,13	5,07	4,99	4,95
<i>yli 5 vuotta</i>	5,58	5,62	5,55	5,49	5,44	5,40	5,31	5,25	5,24
Kulutusuotot ja muut lainat: <i>enintään 1 vuosi</i>	8,59	8,69	8,64	8,53	8,52	8,47	8,36	8,31	8,33
<i>yli 1 ja enintään 5 vuotta</i>	7,51	7,53	7,42	7,45	7,34	7,37	7,27	7,23	7,26
<i>yli 5 vuotta</i>	6,24	6,23	6,17	6,10	6,09	6,03	5,96	6,06	6,00
Yrityksille: <i>enintään 1 vuosi</i>	5,25	5,18	5,00	4,89	4,83	4,72	4,60	4,53	4,55
<i>yli 1 ja enintään 5 vuotta</i>	4,83	4,82	4,68	4,61	4,56	4,46	4,32	4,21	4,19
<i>yli 5 vuotta</i>	5,20	5,26	5,12	5,03	4,94	4,90	4,81	4,75	4,75

Lähde: EKP:n laatimat rahalaitosten korkotilastot.

**Taulukko 4.****Euromääräisten talletusten ja lainojen kannat euroalueella<sup>1)</sup>***(milj. euroa)*

	Tammi 2003	Helmi 2003	Maalis 2003	Huhti 2003	Touko 2003	Kesä 2003	Heinä 2003	Elo 2003	Syys 2003
<b>Talletukset</b>									
Kotitalouksilta									
Määräaikaistalletukset: <i>enintään 2 vuotta</i>	567 956	558 729	552 540	549 028	545 990	536 197	534 351	531 622	528 241
<i>yli 2 vuotta</i>	582 560	587 149	586 008	585 420	585 108	584 738	585 345	585 675	585 817
Yrityksiltä									
Määräaikaistalletukset: <i>enintään 2 vuotta</i>	239 021	239 974	243 825	242 276	251 154	247 102	251 571	257 135	251 782
<i>yli 2 vuotta</i>	54 027	53 682	53 957	53 736	52 554	54 131	55 071	57 502	58 088
Repot	110 707	108 142	102 651	101 806	102 458	91 532	90 871	90 009	85 790
<b>Lainat<sup>2)</sup></b>									
Kotitalouksille									
Asuntolainat: <i>maturiteetti enintään 1 vuosi</i>	16 200	16 279	15 845	15 571	15 833	16 360	16 021	16 197	16 395
<i>maturiteetti yli 1 ja enintään 5 vuotta</i>	65 862	66 193	67 530	67 983	68 322	67 937	68 720	69 061	69 601
<i>maturiteetti yli 5 vuotta</i>	2 074 439	2 086 247	2 103 157	2 114 158	2 129 444	2 145 179	2 166 630	2 179 993	2 188 673
Kulutusluotot ja muut lainat: <i>maturiteetti enintään 1 vuosi</i>	248 134	247 242	245 670	245 146	242 658	249 874	243 851	239 692	245 065
<i>maturiteetti yli 1 ja enintään 5 vuotta</i>	264 823	265 911	267 466	268 744	269 946	268 197	269 772	268 537	269 777
<i>maturiteetti yli 5 vuotta</i>	600 323	602 871	598 399	600 608	602 739	606 204	612 046	614 159	614 653
Yrityksille: <i>maturiteetti enintään 1 vuosi</i>	941 008	937 750	930 255	932 442	926 811	941 428	929 271	919 905	915 488
<i>maturiteetti yli 1 ja enintään 5 vuotta</i>	475 616	480 197	482 706	485 663	483 949	482 424	488 596	493 769	497 178
<i>maturiteetti yli 5 vuotta</i>	1 396 724	1 402 026	1 412 993	1 421 270	1 431 622	1 436 382	1 442 665	1 449 126	1 451 585

Lähde: EKP:n laatimat rahalaitosten korkotilastot.

1) Kaikkien kantaindikaattoreiden osalta liiketoiminnan määrät on johdettu kausipuhdistamattomista rahalaitosten tasetilastoista.

2) Perustuu joidenkin maiden osalta EKP:n estimointeihin.