



Communiqué de presse

29 juin 2026

Évolutions monétaires dans la zone euro : Mai 2026

- Le taux de croissance annuel de l'[agrégat monétaire large M3](#) est ressorti en hausse à 3,2 % en mai 2026, après 2,7 % en avril
- Le taux de croissance annuel de l'[agrégat monétaire étroit M1](#), qui inclut les billets et pièces en circulation et les dépôts à vue, a augmenté, ressortant à 4,0 % en mai, après 3,8 % en avril
- Le taux de croissance annuel [des prêts aux ménages, en données corrigées](#), s'est inscrit à 3,1 % en mai, après 3,0 % en avril
- Le taux de croissance annuel des [prêts aux sociétés non financières, en données corrigées](#), a augmenté, ressortant à 4,0 % en mai, après 3,4 % en avril

Composantes de l'agrégat monétaire large M3

Le taux de croissance annuel de l'agrégat monétaire large M3 est ressorti en hausse à 3,2 % en mai 2026 après 2,7 % en avril, s'établissant en moyenne à 3,0 % au cours de la période de trois mois s'achevant en mai. Les [composantes de M3](#) ont présenté les évolutions suivantes. Le taux de croissance annuel de l'agrégat étroit M1, qui inclut les billets et pièces en circulation et les dépôts à vue, est passé de 3,8 % en avril à 4,0 % en mai. La croissance annuelle des dépôts à court terme autres que les dépôts à vue (M2 – M1) s'est établie à 1,4 % en mai, après 0,9 % en avril. Le taux de croissance annuel des instruments négociables (M3 – M2) a augmenté, passant à 3,2 % en mai, après 0,9 % en avril.

Banque centrale européenne

Direction générale Communication

Sonnemannstrasse 20, 60314 Frankfurt am Main, Allemagne

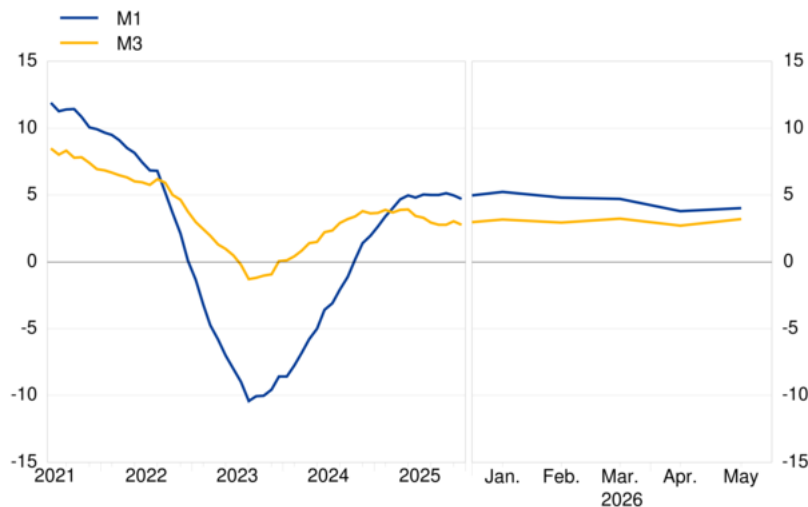
Tél. : +49 69 1344 7455, courriel : media@ecb.europa.eu, internet : www.ecb.europa.eu

Reproduction autorisée en citant la source

Traduction : Banque de France

Graphique 1 Agrégats monétaires

(taux de croissance annuels)



[Données relatives aux agrégats monétaires](#)

S'agissant des [contributions des composantes à la croissance annuelle de M3](#), l'agrégat étroit M1 a contribué pour 2,6 points de pourcentage (après 2,4 points de pourcentage en avril), les dépôts à court terme autres que les dépôts à vue (M2 – M1) pour 0,4 point de pourcentage (après 0,3 point de pourcentage) et les instruments négociables (M3 – M2) pour 0,2 point de pourcentage (après 0,1 point de pourcentage).

Parmi les secteurs détenteurs de [dépôts inclus dans M3](#), le taux de croissance annuel des dépôts des ménages est ressorti à 2,9 % en mai, sans changement par rapport au mois précédent, tandis que celui des dépôts des sociétés non financières a augmenté pour s'établir à 4,2 % en mai après 3,8 % en avril. Enfin, le taux de variation annuel des dépôts des fonds d'investissement (à l'exclusion des fonds d'investissement monétaires) s'est établi à – 0,4 % en mai, après – 5,8 % en avril.

Contreparties de l'agrégat monétaire large M3

Traduisant les évolutions des postes du bilan consolidé des institutions financières monétaires (IFM) autres que M3 ([contreparties de M3](#)), le taux de croissance annuel de M3 en mai 2026 peut être

Banque centrale européenne
Direction générale Communication
Sonnenmannstrasse 20, 60314 Frankfurt am Main, Allemagne
Tél. : +49 69 1344 7455, courriel : media@ecb.europa.eu, internet : www.ecb.europa.eu

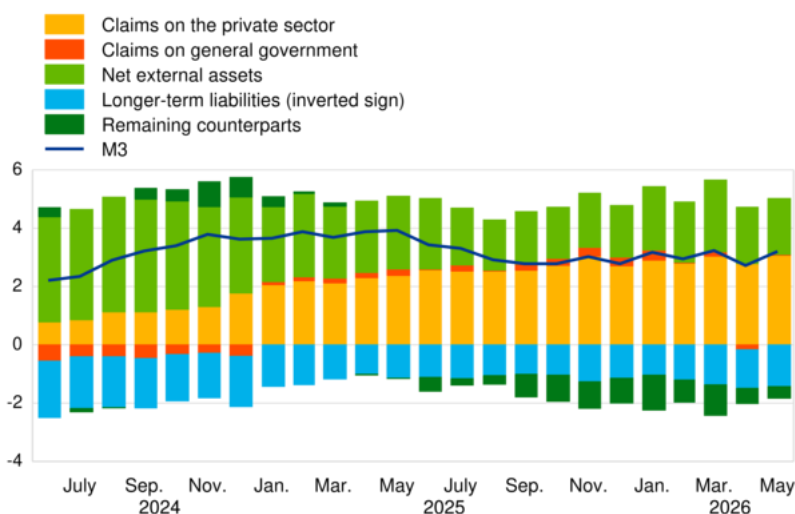
Reproduction autorisée en citant la source
Traduction : Banque de France

décomposé de la façon suivante : les créances sur le secteur privé ont contribué pour 3,1 points de pourcentage (après 2,8 points de pourcentage en avril), la position extérieure nette pour 1,9 point de pourcentage (après 2,0 points de pourcentage), les créances sur les administrations publiques pour 0,0 point de pourcentage (après – 0,2 point de pourcentage), les engagements financiers à long terme pour – 1,4 point de pourcentage (après – 1,3 point de pourcentage) et les autres contreparties de M3 pour – 0,4 point de pourcentage (après – 0,5 point de pourcentage).

Graphique 2

Contributions des contreparties de M3 au taux de croissance annuel de M3

(en points de pourcentage)



[Données relatives aux contributions des contreparties de M3 au taux de croissance annuel de M3](#)

Créances sur les résidents de la zone euro

Le taux de croissance annuel des [créances totales sur les résidents de la zone euro](#) a augmenté pour s'établir à 2,4 % en mai 2026, après 2,0 % le mois précédent. Celui des [créances sur les administrations publiques](#) a augmenté, s'inscrivant à 0,1 % en mai, après – 0,4 % en avril, tandis que celui des [créances sur le secteur privé](#) a atteint 3,3 % en mai, après 2,9 % en avril.

Le taux de croissance annuel des [prêts au secteur privé](#) (en données corrigées des transferts de prêts et du cash pooling notionnel) a augmenté, s'établissant à 3,9 % en mai, après 3,5 % en avril.

S'agissant du secteur privé non financier, le taux de croissance annuel des [prêts aux ménages, en](#)

Banque centrale européenne

Direction générale Communication

Sonnemannstrasse 20, 60314 Frankfurt am Main, Allemagne

Tél. : +49 69 1344 7455, courriel : media@ecb.europa.eu, internet : www.ecb.europa.eu

Reproduction autorisée en citant la source

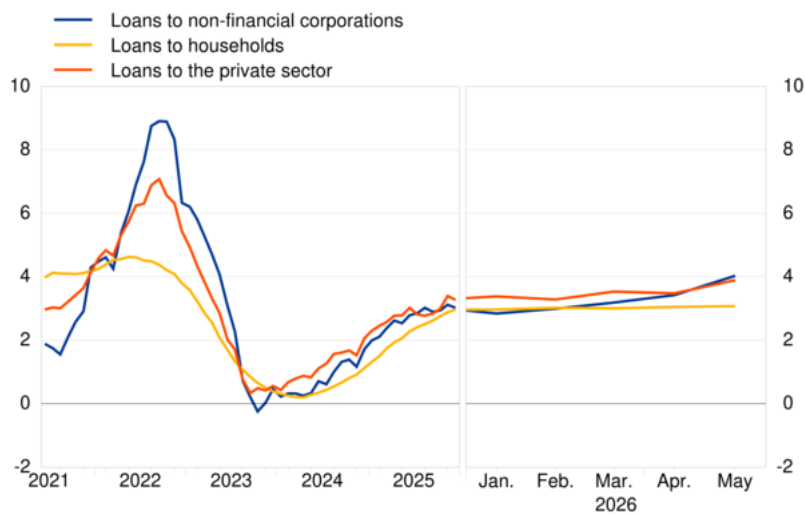
Traduction : Banque de France

[données corrigées](#) s'est établi à 3,1 % en mai, après 3,0 % en avril, tandis que celui des [prêts aux sociétés non financières, en données corrigées](#), s'est inscrit en hausse à 4,0 % en mai, après 3,4 % en avril.

Graphique 3

Prêts au secteur privé en données corrigées

(taux de croissance annuels)



[Données relatives aux prêts au secteur privé en données corrigées](#)

Notes :

- Dans le présent communiqué, les données sont corrigées des effets saisonniers et de calendrier de fin de mois, sauf indication contraire.
- Le secteur privé fait référence aux non-IFM de la zone euro hors administrations publiques.
- Les liens hypertexte renvoient à des données susceptibles de varier avec les nouvelles publications en raison des révisions. Les chiffres indiqués dans les tableaux en annexe correspondent à une photographie des données au moment de la présente publication.

Banque centrale européenne

Direction générale Communication
Sonnemannstrasse 20, 60314 Frankfurt am Main, Allemagne
Tél. : +49 69 1344 7455, courriel : media@ecb.europa.eu, internet : www.ecb.europa.eu