



# KRÁTKÝ PŘEHLED

Ochranné prvky  
eurobankovek

© Evropská centrální banka, 2010 – ISBN 978-92-899-0143-7

ECB-CS



ЕВРОПЕЙСКА ЦЕНТРАЛНА БАНКА  
BANCO CENTRAL EUROPEO  
EVROPSKA CENTRALNI BANKA  
DEN EUROPÆISKE CENTRALBANK  
ΕΥΡΩΠΑΪΚΗ ΚΕΝΤΡΙΚΗ ΤΡΑΠΕΖΑ  
EUROPEAN CENTRAL BANK

BANQUE CENTRALE EUROPÉENNE  
BANCA CEANNAIS EORPACH  
BANCA CENTRALE EUROPEA  
EIROPAS CENTRĀLĀ BANKA  
EUROPOS CENTRINIS BANKAS  
EÚRÓPAI KÖZPONTI BANKA  
BANK ĆENTRALNI EWROPEW

EUROPESE CENTRALE BANK  
EUROPEJSKI BANK CENTRALNY  
BANCA CENTRAL EUROPEU  
BANCA CENTRALĀ EUROPEANĀ  
EUROPSKĀ CENTRĀLNĀ BANKA  
EUROOPAN KESKUSPANKKI  
EUROPEISKA CENTRALBANKEN

EUROSYSTEM

[www.euro.ecb.eu](http://www.euro.ecb.eu)



Znáte ochranné prvky eurobankovek? Tato brožurka přináší přehled nejdůležitějších ochranných prvků na všech eurobankovkách, od pětieurové až po pětiseturovou. Pokud potřebujete zkontrolovat bankovku, stačí pouze nalistovat si příslušnou stránku.

Většina ochranných prvků (avšak ne všechny) je pro bankovky všech sedmi nominálních hodnot stejná. Rozdíly jsou popsány na stranách 18 a 19.

Na straně 23 naleznete několik rad, co dělat, když se někdo snaží zaplatit podezřelou bankovkou.

Je třeba vždy kontrolovat více než jeden ochranný prvek. Pokud si pravost bankovky nejste jistí, porovnejte ji s bankovkou, o jejíž pravost nemáte pochyb.

**Další informace o eurobankovkách a mincích Vám poskytne Evropská centrální banka nebo Česká národní banka. Kontaktní údaje těchto bank naleznete na stranách 20 a 21.**

## VLASTNOSTI PAPÍRU

Papír bankovek je vyroben z čisté bavlny. Na omak je pevný a tuhý, nepůsobí dojemem měkkého nebo voskovaného papíru.

## HLUBOTISK

Díky použité technice hlubotisku je nános barvy hlavního tiskového obrazce a některých dalších prvků na lící straně bankovky vyšší a lze jej nahmatat prstem.

## OCHRANNÉ PRVKY

Eurobankovky jsou opatřeny některými vyspělými ochrannými prvky. Je třeba vždy kontrolovat více než jeden ochranný prvek. Pokud si nejste jisti, porovnejte bankovku s jinou, o jejíž pravosti nemáte pochyb.



5€

Antika  
120 mm x 62 mm, šedá



## VODOZNAK

Vodoznak vzniká při výrobě papíru. Jedná se o zesílení nebo zeslabení papírové hmoty, které je dobře viditelné při nastavení bankovky proti světlu. Přechody mezi světlými a tmavými částmi motivu jsou pozvolné.

Když položíme bankovku na tmavý podklad, světlé oblasti vodoznaku ztmavnou. Tento efekt lze snadno pozorovat na vodoznaku zobrazujícím hodnotu bankovky.

## OCHRANNÝ PROUŽEK

Do papíru bankovky je zapařován ochranný proužek, který se při nastavení bankovky proti světlu objeví jako tmavá linka. Na proužku je drobným písmem vyznačeno slovo EURO a hodnotové číslo bankovky („5“).



## HOLOGRAFICKÝ PROUŽEK

Při naklání bankovky se motiv na holografickém proužku mění z hodnotového čísla bankovky na symbol € na duhovém pozadí. Na okrajích proužku je drobným písmem vyznačena hodnota bankovky.



## IRIDISCENTNÍ PROUŽEK

Při naklání bankovky se na rubové straně objevuje iridiscenční proužek se symbolem € a hodnotovým číslem bankovky.

## POD ULTRAFIALOVÝM SVĚTLEM ZKONTROLUJTE TYTO PRVKY:

- Samotný papír bankovky nemá fluorescenční vlastnosti.
- Vlákna rozptýlená v papíru září červeně, modře a zeleně.
- Podklad vlajky Evropské unie na lící straně září zeleně a hvězdičky v ní oranžově. Podpis prezidenta ECB je zelený. Velké hvězdy a malé kroužky uprostřed bankovky jasně září.
- Mapa, most a hodnotové číslo bankovky na rubové straně září žlutě, nebo zeleně.



## VLASTNOSTI PAPIŘU

Papír bankovek je vyroben z čisté bavlny. Na omak je pevný a tuhý, nepůsobí dojemem měkkého nebo voskovaného papíru.

## HLUBOTISK

Díky použité technice hlubotisku je nános barvy hlavního tiskového obrazce a některých dalších prvků na lící straně bankovky vyšší a lze jej nahmatat prstem.

## OCHRANNÉ PRVKY

Eurobankovky jsou opatřeny některými vyspělými ochrannými prvky. Je třeba vždy kontrolovat více než jeden ochranný prvek. Pokud si nejste jistí, porovnejte bankovku s jinou, o jejíž pravosti nemáte pochyb.

EZB EKT EKP 2002



Románský sloh  
127 mm x 67 mm, červená



10€



## VODOZNAK

Vodoznak vzniká při výrobě papíru. Jedná se o zesílení nebo zeslabení papírové hmoty, které je dobře viditelné při nastavení bankovky proti světlu. Přechody mezi světlými a tmavými částmi motivu jsou pozvolné.

Když položíme bankovku na tmavý podklad, světlé oblasti vodoznaku ztmavnou. Tento efekt lze snadno pozorovat na vodoznaku zobrazujícím hodnotu bankovky.

## OCHRANNÝ PROUŽEK

Do papíru bankovky je zapaštěn ochranný proužek, který se při nastavení bankovky proti světlu objeví jako tmavá linka. Na proužku je drobným písmem vyznačeno slovo EURO a hodnotové číslo bankovky („10“).



## HOLOGRAFICKÝ PROUŽEK

Při naklání bankovky se motiv na holografickém proužku mění z hodnotového čísla bankovky na symbol € na duhovém pozadí. Na okrajích proužku je drobným písmem vyznačena hodnota bankovky.



## IRIDISCENTNÍ PROUŽEK

Při naklání bankovky se na rubové straně objevuje iridiscenční proužek se symbolem € a hodnotovým číslem bankovky.



## POD ULTRAFIALOVÝM SVĚTLEM ZKONTROLUJTE TYTO PRVKY:

- Samotný papír bankovky nemá fluorescenční vlastnosti.
- Vlákna rozptýlená v papíru září červeně, modře a zeleně.
- Podklad vlajky Evropské unie na lící straně září zeleně a hvězdičky v ní oranžově. Podpis prezidenta ECB je zelený. Velké hvězdy a malé kroužky uprostřed bankovky jasně září.
- Mapa, most a hodnotové číslo bankovky na rubové straně září žlutě, nebo zeleně.

## VLASTNOSTI PAPIŘU

Papír bankovek je vyroben z čisté bavlny. Na omak je pevný a tuhý, nepůsobí dojmem měkkého nebo voskovaného papíru.

## HLUBOTISK

Díky použité technice hlubotisku je nános barvy hlavního tiskového obrazce a některých dalších prvků na lící straně bankovky vyšší a lze jej nahmatat prstem.

## OCHRANNÉ PRVKY

Eurobankovky jsou opatřeny některými vespělými ochrannými prvky. Je třeba vždy kontrolovat více než jeden ochranný prvek. Pokud si nejste jisti, porovnejte bankovku s jinou, o jejíž pravosti nemáte pochyb.

EZB EKT EKP 2002



20€

Gotika  
133 mm x 72 mm, modrá



## VODOZNAK

Vodoznak vzniká při výrobě papíru. Jedná se o zesílení nebo zeslabení papírové hmoty, které je dobře viditelné při nastavení bankovky proti světlu. Přechody mezi světlými a tmavými částmi motivu jsou pozvolné.

Když položíme bankovku na tmavý podklad, světlé oblasti vodoznaku ztmavnou. Tento efekt lze snadno pozorovat na vodoznaku zobrazujícím hodnotu bankovky.

## OCHRANNÝ PROUŽEK

Do papíru bankovky je zapuštěn ochranný proužek, který se při nastavení bankovky proti světlu objeví jako tmavá linka. Na proužku je drobným písmem vyznačeno slovo EURO a hodnotové číslo bankovky („20“).



## HOLOGRAFICKÝ PROUŽEK

Při naklání bankovky se motiv na holografickém proužku mění z hodnotového čísla bankovky na symbol € na duhovém pozadí. Na okrajích proužku je drobným písmem vyznačena hodnota bankovky.



## IRIDISCENTNÍ PROUŽEK

Při naklání bankovky se na rubové straně objevuje iridiscenční proužek se symbolem € a hodnotovým číslem bankovky.



## POD ULTRAFIALOVÝM SVĚTLEM ZKONTROLUJTE TYTO PRVKY:

- Samotný papír bankovky nemá fluorescenční vlastnosti.
- Vlákna rozptýlená v papíru září červeně, modře a zeleně.
- Podklad vlajky Evropské unie na lící straně září zeleně a hvězdičky v ní oranžově. Podpis prezidenta ECB je zelený. Velké hvězdy a malé kroužky uprostřed bankovky jasně září.
- Mapa, most a hodnotové číslo bankovky na rubové straně září žlutě, nebo zeleně.

## VLASTNOSTI PAPIŘU

Papír bankovek je vyroben z čisté bavlny. Na omak je pevný a tuhý, nepůsobí dojemem měkkého nebo voskovaného papíru.

## HLUBOTISK

Díky použité technice hlubotisku je nános barvy hlavního tiskového obrazce a některých dalších prvků na lící straně bankovky vyšší a lze jej nahmatat prstem.

## OCHRANNÉ PRVKY

Eurobankovky jsou opatřeny některými vyspělými ochrannými prvky. Je třeba vždy kontrolovat více než jeden ochranný prvek. Pokud si nejste jisti, porovnejte bankovku s jinou, o jejíž pravosti nemáte pochyb.

EZB EKT EKP 2002



50€

Renaissance  
140 mm x 77 mm, oranžová



## VODOZNAK

Vodoznak vzniká při výrobě papíru. Jedná se o zesílení nebo zeslabení papírové hmoty, které je dobře viditelné při nastavení bankovky proti světlu. Přechody mezi světlými a tmavými částmi motivu jsou pozvolné.

Když položíme bankovku na tmavý podklad, světlé oblasti vodoznaku ztmavnou. Tento efekt lze snadno pozorovat na vodoznaku zobrazujícím hodnotu bankovky.

## OCHRANNÝ PROUŽEK

Do papíru bankovky je zapuštěn ochranný proužek, který se při nastavení bankovky proti světlu objeví jako tmavá linka. Na proužku je drobným písmem vyznačeno slovo EURO a hodnotové číslo bankovky („50“).



## MEDAILON S HOLOGRAMEM

Při naklánění bankovky se motiv hologramu mění z hodnotového čísla bankovky na okno nebo portál. V pozadí se pak od okrajů hologramu k jeho středu postupně zobrazují duhové soustředné kruhy složené z drobného písma.



## OPTICKY PROMĚNLIVÁ BARVA

Při naklánění bankovky se barva hodnotového čísla na rubové straně mění z fialové přes olivové zelenou až po hnědou.



## POD ULTRAFIALOVÝM SVĚTLEM ZKONTROLUJTE TYTO PRVKY:

- Samotný papír bankovky nemá fluorescenční vlastnosti.
- Vlákna rozptýlená v papíru září červeně, modře a zeleně.
- Podklad vlajky Evropské unie na lící straně září zeleně a hvězdičky v ní oranžově. Podpis prezidenta ECB je zelený. Velké hvězdy a malé kroužky uprostřed bankovky jasně září.
- Mapa, most a hodnotové číslo bankovky na rubové straně září žlutě, nebo zeleně.

## VLASTNOSTI PAPIŘU

Papír bankovek je vyroben z čisté bavlny. Na omak je pevný a tuhý, nepůsobí dojemem měkkého nebo voskovaného papíru.

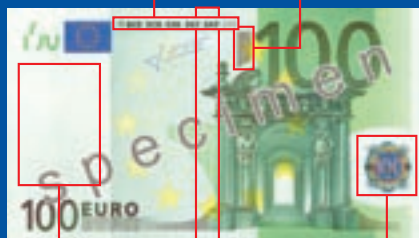
## HLUBOTISK

Díky použité technice hlubotisku je nános barvy hlavního tiskového obrazce a některých dalších prvků na lící straně bankovky vyšší a lze jej nahmatat prstem.

## OCHRANNÉ PRVKY

Eurobankovky jsou opatřeny některými vyspělými ochrannými prvky. Je třeba vždy kontrolovat více než jeden ochranný prvek. Pokud si nejste jisti, porovnejte bankovku s jinou, o jejíž pravosti nemáte pochyb.

EZB EKT EKP 2002



100€

Baroko a rokoko  
147 mm x 82 mm, zelená



## VODOZNAK

Vodoznak vzniká při výrobě papíru. Jedná se o zesílení nebo zeslabení papírové hmoty, které je dobře viditelné při nastavení bankovky proti světlu. Přechody mezi světlými a tmavými částmi motivu jsou pozvolné.

Když položíme bankovku na tmavý podklad, světlé oblasti vodoznaku ztmavnou. Tento efekt lze snadno pozorovat na vodoznaku zobrazujícím hodnotu bankovky.


## OCHRANNÝ PROUŽEK

Do papíru bankovky je zapařován ochranný proužek, který se při nastavení bankovky proti světlu objeví jako tmavá linka. Na proužku je drobným písmem vyznačeno slovo EURO a hodnotové číslo bankovky („100“).



## MEDAILON S HOLOGRAMEM

Při naklání bankovky se motiv hologramu mění z hodnotového čísla bankovky na okno nebo portál. V pozadí se pak od okrajů hologramu k jeho středu postupně zobrazují duhové soustředné kruhy složené z drobného písma.



## OPTICKY PROMĚNLIVÁ BARVA

Při naklání bankovky se barva hodnotového čísla na rubové straně mění z fialové přes olivově zelenou až po hnědou.



## POD ULTRAFIALOVÝM SVĚTLEM ZKONTROLUJTE TYTO PRVKY:

- Samotný papír bankovky nemá fluorescenční vlastnosti.
- Vlákna rozptýlená v papíru září červeně, modře a zeleně.
- Podklad vlajky Evropské unie na lící straně září zeleně a hvězdičky v ní oranžově. Podpis prezidenta ECB je zelený. Velké hvězdy a malé kroužky uprostřed bankovky jasně září.
- Mapa, most a hodnotové číslo bankovky na rubové straně září žlutě, nebo zeleně.

## VLASTNOSTI PAPIŘU

Papír bankovek je vyroben z čisté bavlny. Na omak je pevný a tuhý, nepůsobí dojemem měkkého nebo voskovaného papíru.

## HLUBOTISK

Díky použité technice hlubotisku je nános barvy hlavního tiskového obrazce a některých dalších prvků na lící straně bankovky vyšší a lze jej nahmatat prstem.

## OCHRANNÉ PRVKY

Eurobankovky jsou opatřeny některými vyspělými ochrannými prvky. Je třeba vždy kontrolovat více než jeden ochranný prvek. Pokud si nejste jisti, porovnejte bankovku s jinou, o jejíž pravosti nemáte pochyb.

EZB EKT EKP 2002



Věk skla a oceli  
153 mm x 82 mm, hnědožlutá



200€




## VODOZNAK

Vodoznak vzniká při výrobě papíru. Jedná se o zesílení nebo zeslabení papírové hmoty, které je dobře viditelné při nastavení bankovky proti světlu. Přechody mezi světlými a tmavými částmi motivu jsou pozvolné.

Když položíme bankovku na tmavý podklad, světlé oblasti vodoznaku ztmavnou. Tento efekt lze snadno pozorovat na vodoznaku zobrazujícím hodnotu bankovky.

## OCHRANNÝ PROUŽEK

Do papíru bankovky je zapuštěn ochranný proužek, který se při nastavení bankovky proti světlu objeví jako tmavá linka. Na proužku je drobným písmem vyznačeno slovo EURO a hodnotové číslo bankovky („200“).



## MEDAILON S HOLOGRAMEM

Při naklánění bankovky se motiv hologramu mění z hodnotového čísla bankovky na okno nebo portál. V pozadí se pak od okrajů hologramu k jeho středu postupně zobrazují duhové soustředné kruhy složené z drobného písma.



## OPTICKY

### PROMĚNLIVÁ BARVA

Při naklánění bankovky se barva hodnotového čísla na rubové straně mění z fialové přes olivově zelenou až po hnědou.



## POD ULTRAFIALOVÝM SVĚTLEM ZKONTROLUJTE TYTO PRVKY:

- Samotný papír bankovky nemá fluorescenční vlastnosti.
- Vlákna rozptýlená v papíru září červeně, modře a zeleně.
- Podklad vlajky Evropské unie na lící straně září zeleně a hvězdičky v ní oranžově. Podpis prezidenta ECB je zelený. Velké hvězdy a malé kroužky uprostřed bankovky jasně září.
- Mapa, most a hodnotové číslo bankovky na rubové straně září žlutě, nebo zeleně.




## VLASTNOSTI PAPIŘU


Papír bankovek je vyroben z čisté bavlny. Na omak je pevný a tuhý, nepůsobí dojmem měkkého nebo voskovaného papíru.

## HLUBOTISK

Díky použité technice hlubotisku je nános barvy hlavního tiskového obrazce a některých dalších prvků na lící straně bankovky vyšší a lze jej nahmatat prstem.



Moderní architektura  
20. století  
160 mm x 82 mm, fialová




## OCHRANNÉ PRVKY

Eurobankovky jsou opatřeny některými vyspělými ochrannými prvky. Je třeba vždy kontrolovat více než jeden ochranný prvek. Pokud si nejste jisti, porovnejte bankovku s jinou, o jejíž pravosti nemáte pochyb.



# 500€



## VODOZNAK

Vodoznak vzniká při výrobě papíru. Jedná se o zesílení nebo zeslabení papírové hmoty, které je dobře viditelné při nastavení bankovky proti světlu. Přechody mezi světlými a tmavými částmi motivu jsou pozvolné.

Když položíme bankovku na tmavý podklad, světlé oblasti vodoznaku ztmavnou. Tento efekt lze snadno pozorovat na vodoznaku zobrazujícím hodnotu bankovky.



## OCHRANNÝ PROUŽEK

Do papíru bankovky je zapuštěn ochranný proužek, který se při nastavení bankovky proti světlu objeví jako tmavá linka. Na proužku je drobným písmem vyznačeno slovo EURO a hodnotové číslo bankovky („500“).



## MEDAILON S HOLOGRAMEM

Při naklánění bankovky se motiv hologramu mění z hodnotového čísla bankovky na okno nebo portál. V pozadí se pak od okrajů hologramu k jeho středu postupně zobrazují duhové soustředné kruhy složené z drobného písma.



## OPTICKY PROMĚNLIVÁ BARVA

Při naklánění bankovky se barva hodnotového čísla na rubové straně mění z fialové přes olivově zelenou až po hnědou.

## POD ULTRAFIALOVÝM SVĚTLEM ZKONTROLUJTE TYTO PRVKY:

- Samotný papír bankovky nemá fluorescenční vlastnosti.
- Vlákna rozptýlená v papíru září červeně, modře a zeleně.
- Podklad vlajky Evropské unie na lící straně září zeleně a hvězdičky v ní oranžově. Podpis prezidenta ECB je zelený. Velké hvězdy a malé kroužky uprostřed bankovky jasně září.
- Mapa, most a hodnotové číslo bankovky na rubové straně září žlutě, nebo zeleně.

# ROZDÍLY MEZI BANKOVKAMI VYŠŠÍCH A NIŽŠÍCH NOMINÁLNÍCH HODNOT

## BANKOVKY NIŽŠÍCH HODNOT

Bankovky v hodnotě 5 €, 10 € a 20 € mají

## BANKOVKY VYŠŠÍCH HODNOT

Bankovky v hodnotě 50 €, 100 €, 200 € a 500 € mají



na lící straně **holografický proužek** ...

... a na rubové straně **iridiscenční proužek**.

na lící straně **medailon**  
s **hologramem** ...

... a na rubové straně hodnotové číslo  
s **opticky proměnlivou barvou**.



**EUROPEAN CENTRAL BANK**

info@ecb.europa.eu  
www.euro.ecb.eu  
Tel.: +49 69 1344 0

**NATIONALE BANK VAN BELGIË /  
BANQUE NATIONALE DE  
BELGIQUE**

info@nbb.be  
www.nbb.be  
Tel./Tél.: +32 2 221 45 45

**БЪЛГАРСКА НАРОДНА БАНКА  
BULGARIAN NATIONAL BANK**

press\_office@bnbank.org  
www.bnb.bg  
Tel.: +359 2 91459

**ČESKÁ NÁRODNÍ BANKA**

info@cnb.cz  
www.cnb.cz  
Tel.: +420 800 160 170,  
+420 224 413 585

**DANMARKS NATIONALBANK**

info@nationalbanken.dk  
www.nationalbanken.dk  
Tlf.: +45 33 63 70 00

**DEUTSCHE BUNDESBANK**

presse-information  
@bundesbank.de  
www.bundesbank.de  
Tel.: +49 69 9566 3511

**EESTI PANK**

info@eestipank.ee  
www.eestipank.info  
Tel.: +372 66 80 719

**CENTRAL BANK &  
FINANCIAL SERVICES  
AUTHORITY OF IRELAND**

enquiries@centralbank.ie  
www.centralbank.ie  
Tel.: +353 1 2198000

**ΤΡΑΠΕΖΑ ΤΗΣ ΕΛΛΑΔΟΣ  
BANK OF GREECE**

secretariat@bankofgreece.gr  
www.bankofgreece.gr  
Tel.: +30 210 670 9510

**BANCO DE ESPAÑA**

emisionycaja@bde.es  
www.bde.es  
Tel.: +34 91 338 6332/6319

**BANQUE DE FRANCE**

euro-formation  
@banque-france.fr  
www.banque-france.fr  
Tél. : +33 1 42 92 42 92

**BANCA D'ITALIA**

nccit@bancaditalia.it  
www.bancaditalia.it  
Tel. +39 06 4792 3782

**ΚΕΝΤΡΙΚΗ ΤΡΑΠΕΖΑ  
ΤΗΣ ΚΥΠΡΟΥ  
CENTRAL BANK OF CYPRUS**

cbcinfo@centralbank.gov.cy  
www.centralbank.gov.cy  
Tel.: +357 22 71 41 00

**LATVIJAS BANKA**

info@bank.lv  
www.bank.lv  
Tālr.: +371 670 22 300

**LIETUVOS BANKAS**

info@lb.lt  
www.lb.lt  
Tel. +370 5 268 00 29

**BANQUE CENTRALE DU  
LUXEMBOURG**

info@bcl.lu  
www.bcl.lu  
Tél.: +352 4774 1

**MAGYAR NEMZETI BANK**

info@mnb.hu  
www.mnb.hu  
Tel.: +36 1 428 2600

**BANK ĊENTRALI TA' MALTA /  
CENTRAL BANK OF MALTA**

CSU@centralbankmalta.com  
www.centralbankmalta.com  
Tel.: +356 2550 0000

**DE NEDERLANDSCHE BANK**

info@dnb.nl  
www.dnb.nl  
Tel.: 0800-020 10 68  
(gratis)

**OESTERREICHISCHE  
NATIONALBANK**

bargeld@oenb.at  
www.oenb.at  
Tel.: +43 1 404 20 6666

**NARODOWY BANK POLSKI**

nbp@nbp.pl  
www.nbp.pl  
Tel.: +48 22 653 10 00

**BANCO DE PORTUGAL**

cncontrafaccoes@bportugal.pt  
www.bportugal.pt  
Tel.: +351 263 856 514

**BANCA NAȚIONALĂ A ROMÂNIEI**

razvan.dumitriu@bnro.ro  
www.bnro.ro  
Tel.: +40 21 307 01 51

**BANKA SLOVENIJE**

ncc-si@bsi.si  
www.bsi.si  
Tel.: +386 1 471 91 00

**NÁRODNÁ BANKA  
SLOVENSKA**

webmaster@nbs.sk  
www.nbs.sk  
Tel.: +421 2 5787 2713

**SUOMEN PANKKI –  
FINLANDS BANK**

info@bof.fi  
www.suomenpankki.fi  
Puh/Tel.: +358 10 831 2626,  
010 195 701

**SVERIGES RIKSBANK  
NATIONALBANK**

info@riksbank.se  
www.riksbank.se  
Tel.: +46 8 787 0000

**BANK OF ENGLAND**

enquiries@bankofengland.co.uk  
www.bankofengland.co.uk  
Tel.: +44 20 7601 4878

# JAK POSTUPOVAT, PŘIJMETE-LI PODEZŘELOU BANKOVKU



V ideálním případě byste se měli zeptat nadřízeného na pravidla pro nakládání s padělký ještě předtím, než se vám taková bankovka dostane do ruky. Zde je několik tipů, co dělat, pokud vám někdo zaplatí podezřelou bankovkou:

- Vyhněte se sporu se zákazníkem.
- Řekněte zákazníkovi, že si potřebujete jen krátce promluvit se svým nadřízeným nebo s pracovníkem ostrahy. Zajistěte však, aby zákazník měl danou bankovku vždy na očích – vyhněte se tak případným stížnostem.
- Požádejte svého nadřízeného nebo pracovníka ostrahy, aby se zákazníkem jednali oni.
- Zkuste si zapamatovat, jak zákazník vypadá.
- Pokud to situace umožňuje, nevracejte bankovku zákazníkovi.
- Pokud odjíždí automobilem, poznamenejte si typ vozu a jeho poznávací číslo.
- Spojte se s policií.
- Předějte podezřelou bankovku nadřízenému nebo pracovníkovi ostrahy, aby ji odevzdali policii.
- Nepokoušejte se o hrdinské činy – vždy myslte na svou bezpečnost.

Jelikož padělané bankovky nemají žádnou hodnotu, buďte při nakládání s penězi velmi ostražití.

**Předat dále do oběhu bankovku, o které víte, že je padělaná, nebo která vám je podezřelá, je trestný čin.**

**Více informací o tom, jak postupovat, získáte u své národní centrální banky. Kontaktní údaje naleznete na stranách 20 a 21.**