

Banque Nationale de Belgique / Nationale Bank van België Kristin Bosman Porte-parole / Woordvoester Bld de Berlaumont 14 1000 Bruxelles / Brussel Belgique / België Tél. / Tel.: +32 2 221 46 28 Télécopie / Fax: +32 2 221 31 60 Courriel / E-mail : pressoffice@nbb.be	Българска народна банка пл. „Княз Александър I“ №1 1000 София България Тел.: (+3592) 91459 Факс: (+3592) 980-24-25 E-mail: press_office@bnbank.org	Česká národní banka Na Příkopě 28 115 03 Praha 1 IČO 481 36450 tel.: +420 224 411 111 fax: +420 224 412 404
Danmarks Nationalbank Havnegade 5 1093 København K Tlf: 33 63 63 63 Fax: 33 63 71 03 email: nationalbanken@nationalbanken.dk	Deutsche Bundesbank Zentralbereich Kommunikation Pressestelle Wilhelm-Epstein-Straße 14 60431 Frankfurt am Main Deutschland Tel.: +49 69 9566 3511 Fax: + 49 69 9566 3077 E-Mail: presse@bundesbank.de	Eesti Pank Avalike suhete allosakond Estonia pst 13 15095 Tallinn Eesti Tel: +372 668 0965, +372 668 0745 Faks: +372 668 0954 E-post: press@eestipank.ee
Central Bank of Ireland Press office PO Box 559 Dame Street Dublin 2 Ireland Tel: +353 1 224 6299 E-mail: press@centralbank.ie	Τράπεζα της Ελλάδος Υπηρεσία Τύπου Ελ. Βενιζέλου 21 102 50 Αθήνα Ελλάδα Τηλ: +30 210 320 3447 Φαξ: +30 210 320 3922 E-mail: press@bankofgreece.gr	Banco de España Departamento de Emisión y Caja Alcalá, 48 28014 Madrid España Tel.: +34 91 338 6303 Fax: +34 91 338 6887 E-mail: emisionycaja@bde.es
Banque de France Olivier Aubry Chef du service de presse 48 rue Croix-des-Petits-Champs 75001 Paris France Tél. : + 33 1 42 92 39 29 Télécopie : +33 1 42 92 39 41 Courriel : Olivier.AUBRY@banque-france.fr	Banca d'Italia Paola Ansuini Titolare della Divisione Stampa e relazioni esterne Via Nazionale 91 00184 Roma Italia Tel.: +39 06 4792 3969 Fax: +39 06 4792 2253 E-mail: stampab@bancaditalia.it	Κεντρική Τράπεζα της Κύπρου Γραφείο Τύπου Λεωφόρος Κένεντι 80 1076 Λευκωσία Κύπρος Τηλ: +357 22714465, +357 22714503 Φαξ: +357 22378151 E-mail: pressoffice@centralbank.gov.cy
Latvijas Banka Klientu kases – K. Valdemāra ielā 1B K. Valdemāra ielā 2A Rīgā, LV-1050 Tālr. 67022300 Fakss 6702 2420 E-pasts: info@bank.lv	Lietuvos bankas Bendra informacija Totorių g. 4 LT-01121 Vilnius Tel.: +370 5 268 0029 Faks: +370 5 268 0038 El. paštas: info@lbi.lt	Banque centrale du Luxembourg Marc Koonsbruck Communication Officer 2, boulevard Royal L-2983, Luxembourg Tél.: + 352 4774 4265 Télécopie: + 352 4774 4910 Courriel: info@bcl.lu
Magyar Nemzeti Bank Communications Department 1054 Szabadság tér 8/9 1850 Budapest Phone +36 1 428-2751 Telefax +36 1 429-8000 E-mail: info@mnb.hu	Bank Centrali ta' Malta Clive Bartolo Kap Ufficial ghar-RP Piazza Kastilja Valletta VLT 1060 Malta Tel.: +356 2550 3104 / 5 Fax: +356 2550 4950 E-mail: publicrelations@centralbankmalta.org	De Nederlandsche Bank Herman Lutke Schipholt Persvoorlichter Weesteinde 1 1017 ZN Amsterdam Nederland Tel.: +31 20 524 2712 Mobiel: +31 6 5249 6900 E-mail: h.j.lutke.schipholt@dnb.nl
Oesterreichische Nationalbank Christian Gutleiderer Pressesprecher Otto-Wagner-Platz 3 1090 Wien Österreich Tel.: +43 1 404 20 6609 Fax: +43 1 403 17 44 E-Mail: christian.gutleiderer@oenb.at	Narodowy Bank Polski Centrala NBP ul. Świętokrzyska 11/21 00-919 Warszawa tel. centr.: +48 22 653 10 00 faks: +48 22 620 85 18 e-mail: listy@nbp.pl	Banco de Portugal Gabinete de Comunicação Institucional Rua do Comércio, 148 1100-150 Lisboa Portugal Tel: +351 213 215 358 Fax: +351 213 464 843 Correio eletrónico: press@oportugal.pt
Banca Națională a României Strada Lipsicani nr. 25, sector 3, București, cod 030031 Telefon: 021 313 04 10 Fax: 021 312 38 31 E-mail: Info@bnro.ro	Národná banka Slovenska Tlačová a edičné oddelenie Imricha Karvaša 1 813 25 Bratislava Slovenská republika Tel.: +421 2 5787 2161 Fax: +421 2 5787 1128 E-mail: press@nbs.sk	Suomen Pankki / Finlands Bank Viestintäyksikkö / Kommunikationsenheten Snellmaninaukio / Snellmansplatsen PL 160 / PB 160 00101 Helsinki / Helsingfors Suomi / Finland Puhelin / Telefon: +358 10 831 2626 Sähköposti / Kontakt: info@bof.fi
Sveriges riksbank 103 37 Stockholm Sverige Tfn: +46 8 787 00 00 Fax: +46 8 0821 05 31 E-post: registratom@riksbank.se	Banka Slovenije Sekretariat in mednarodni odnosi Slovenska 35 1505 Ljubljana Slovenija Tel.: +386 1 47 19 153, +386 1 47 19 549 Faks: +386 1 47 19 724 E-pošta: pr@bsi.si	Bank of England Threadneedle St. London, EC2R 8AH Phone +44 (0)20 7601 4878 Fax +44 (0)20 7601 5460 Email enquiries@bankofengland.co.uk

UMA NOTA SUSPEITA?

O que fazer e não fazer?

Se lida diariamente com grandes quantidades de numerário, é possível que se depare com notas suspeitas. Idealmente, a sua empresa terá definido um plano para esta eventualidade. Seguem-se algumas sugestões, em caso de dúvida quanto à autenticidade de uma nota:

O que fazer?

- Informar o cliente de que precisa de falar brevemente com o seu supervisor ou com os serviços de segurança, mas assegurar-se de que o cliente não perde a nota de vista
- Procurar fixar a aparência física do cliente
- Tentar manter o cliente ocupado
- Contactar a polícia
- Se o cliente se tiver deslocado de carro, anotar o modelo e a matrícula
- Entregar imediatamente a nota suspeita ao seu supervisor ou aos serviços de segurança para que esta seja remetida à polícia
- Nunca colocar em risco a sua segurança

O que não fazer?

- Entrar em conflito com o cliente
- Impedir o cliente de sair, mesmo depois de lhe ter pedido para aguardar pela chegada da polícia
- Devolver a nota ao cliente, se possível

Recolocar em circulação uma nota que se suspeita ou se sabe ser contrafeita constitui um crime. Como as notas falsas não têm qualquer valor, mantenha-se atento. Se aceitar uma nota falsa, não receberá qualquer compensação.

Banco Central Europeu
Kaiserstrasse 29

60311 Frankfurt am Main

Alemanha

Tel.: +49 69 1344 7455

Fax: +49 69 1344 7401

Correio eletrónico: info@ecb.europa.eu

www.novafacedoeuro.eu
www.euro.ecb.europa.eu



SÉRIE “EUROPA”: ELEMENTOS DE SEGURANÇA

Verso da nova nota de €5

Os elementos de segurança figuram tanto na frente como no verso da nota. Veja os elementos destacados a vermelho na imagem abaixo.

Os elementos 4 e 5 realçam alguns dos caracteres microimpressos. Com a ajuda de uma lupa, vê-se que os caracteres minúsculos são nítidos e não desfocados.

O elemento 6 mostra a marca de água com retrato, visível na frente e no verso da nota.

Em termos de desenho, o verso da nota exhibe a mesma ponte da nota de €5 da primeira série – um exemplo do estilo arquitetónico clássico. Tal como o mapa da Europa, a imagem da ponte foi ligeiramente modificada e reposicionada.



Verso da nova nota de €5



INTRODUÇÃO

A nova face do euro

Europa, uma figura mitológica grega, é a nova face do euro. O seu retrato figura no holograma e na marca de água da segunda série de notas de euro – a série “Europa”. A nova série reflete os avanços na tecnologia de produção de notas, sendo ainda mais segura do que a primeira série. As novas notas entrarão em circulação de forma gradual, ao longo de vários anos e por ordem ascendente, a começar pela nota de €5, em 2013. As notas da primeira série continuarão a ter curso legal e a circular a par das notas da série “Europa” até indicação em contrário.

PRIMEIRA SÉRIE



NOTA DE €5 DA SÉRIE “EUROPA”



Frente



Verso

 www.nbb.be	 www.bnb.bg	 www.cnb.cz
 www.nationalbanken.dk	 www.bundesbank.de	 www.eestipank.ee
 www.centralbank.ie	 www.bankofgreece.gr	 www.bde.es
 www.banque-france.fr	 www.bancaditalia.it	 www.centralbank.gov.cy
 www.bank.lv	 www.lb.lt	 www.bcl.lu
 www.mnb.hu	 www.centralbankmalta.org	 www.dnb.nl
 www.oenb.at	 www.nbp.pl	 www.bportugal.pt
 www.bnro.ro	 www.nbs.sk	 www.bof.fi
 www.riksbank.se	 www.bsi.si	 www.bankofengland.co.uk

Para mais informações sobre as notas e moedas de euro, contacte o seu banco central nacional ou o Banco Central Europeu.



VALE A PENA UM OLHAR ATENTO



**GUIA PARA PROFISSIONAIS
QUE OPERAM COM NUMERÁRIO**
Descubra a nova nota de €5

www.novafacedoeuro.eu
www.euro.ecb.europa.eu



Fáceis de verificar e de difícil contrafação

Com os seus elementos de segurança melhorados, as novas notas de €5 são ainda mais resistentes à contrafação. E tal como as notas da primeira série, são fáceis de verificar: basta utilizar o método “Tocar, Observar e Inclinar”.

1 TOCAR

Toque do papel – O papel é firme e ligeiramente sonoro.
Impressão em relevo – Toque e sinta as pequenas linhas impressas em relevo nas margens esquerda e direita da nota. A tinta é também mais espessa no motivo principal, nas inscrições e nos algarismos de grande dimensão representativos do valor da nota.

2 OBSERVAR

Marca de água com retrato – Observe a nota contra a luz. Um retrato de Europa, os algarismos representativos do valor da nota e uma janela tornam-se visíveis. Quando se coloca a nota sobre uma superfície escura, as áreas claras tornam-se mais escuras.
Filete de segurança – Observe a nota contra a luz. O filete de segurança apresenta-se como uma linha escura.

3 INCLINAR

Holograma com retrato – Incline a nota. Na banda prateada, vê-se um retrato de Europa, uma janela e os algarismos representativos do valor da nota.
Número esmeralda – Incline a nota. O número apresenta um efeito luminoso de movimento ascendente e descendente. Dependendo do ângulo de observação, também muda de cor, passando de verde-esmeralda a azul-escuro.

Verificação dos elementos de segurança em três etapas

1 TOCAR

Toque do papel – O papel é firme e ligeiramente sonoro.
Impressão em relevo – A tinta é mais espessa no motivo principal, nas inscrições e nos algarismos de grande dimensão representativos do valor da nota.

2 OBSERVAR

Marca de água – Observe a nota contra a luz. O motivo principal e os algarismos representativos do valor da nota tornam-se visíveis. Quando se coloca a nota sobre uma superfície escura, as áreas claras tornam-se mais escuras.
Filete de segurança – Observe a nota contra a luz. O filete de segurança apresenta-se como uma linha escura.

3 INCLINAR

Holograma na frente das notas de €5, €10 e €20
Os algarismos representativos do valor da nota e o símbolo do euro (€) tornam-se visíveis.
Banda iridescente no verso das notas de €5, €10 e €20
Vê-se uma banda dourada, que exhibe os algarismos representativos do valor da nota e o símbolo do euro (€).

3 INCLINAR
Holograma na frente das notas de €50, €100, €200 e €500
Veem-se os algarismos representativos do valor da nota e uma janela ou um pórtico.
Elemento que muda de cor no verso das notas de €50, €100, €200 e €500
Os algarismos representativos do valor da nota mudam de cor, passando de púrpura a verde-azeitona ou castanho.

Verificação da nova nota de €5 com uma lâmpada de luz ultravioleta



Frente



Verso

O papel em si não brilha.

- A** Na frente da nota, as estrelas da bandeira da União Europeia, os pequenos círculos, as estrelas de grande dimensão e várias outras áreas apresentam um brilho de tonalidade amarela. As pequenas fibras incorporadas no papel tornam-se visíveis. Cada fibra tem três cores.
- B** No verso da nota, o quarto de círculo no centro e várias outras áreas apresentam um brilho de tonalidade verde. O número de série impresso na horizontal e a banda iridescente tornam-se vermelhos.

Com uma lâmpada de luz ultravioleta especial (UV-C)




Frente


- C** Na frente da nota, os pequenos círculos no centro apresentam um brilho de tonalidade amarela, enquanto as estrelas de grande dimensão e várias outras áreas apresentam um brilho de tonalidade cor de laranja. O símbolo do euro (€) torna-se visível.

Microimpressão na nova nota de €5

Em algumas partes da nota, figuram caracteres minúsculos, que podem ser lidos com a ajuda de uma lupa. A microimpressão é nítida e não desfocada.



Frente



Frente

Verificação com um dispositivo de infravermelhos

Observando a frente da nota com um dispositivo de infravermelhos, veem-se apenas o número esmeralda, a parte direita do motivo principal e a banda prateada. No verso, veem-se apenas os algarismos representativos do valor da nota e o número de série impresso na horizontal.

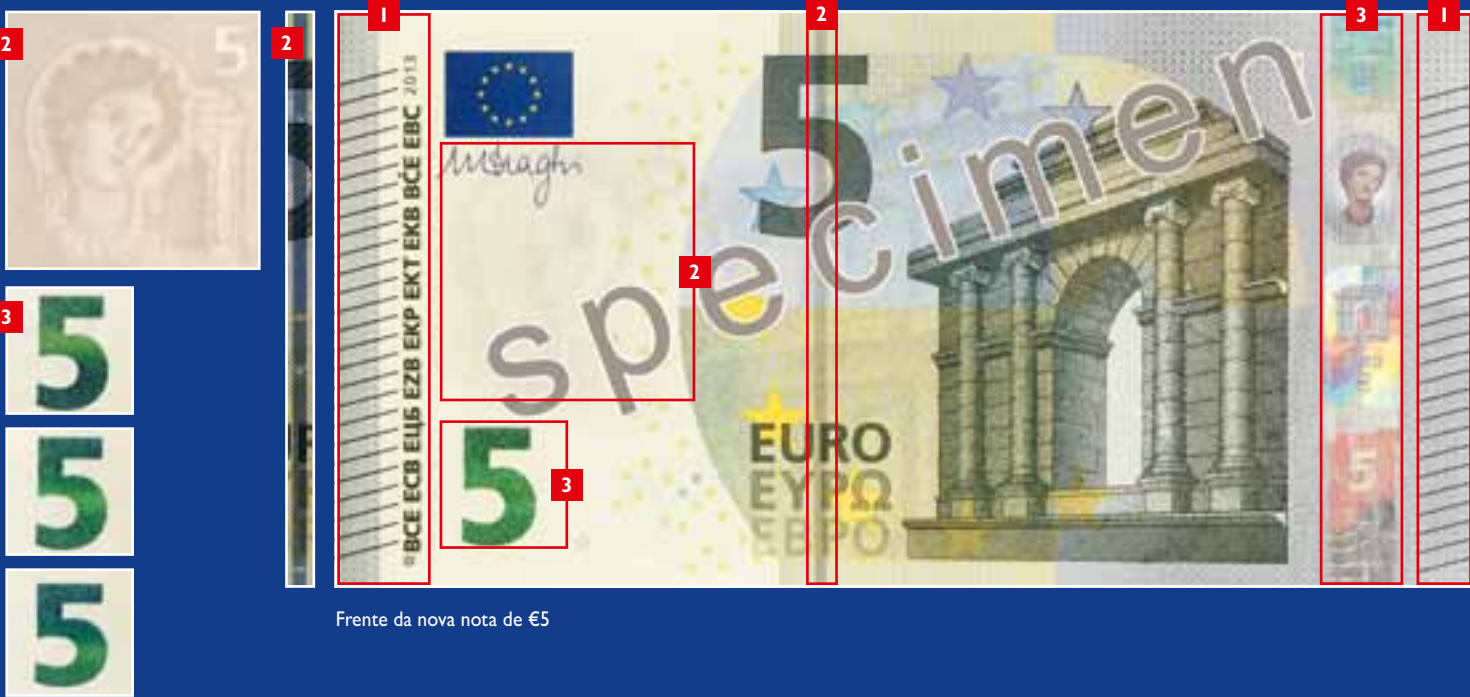


Frente



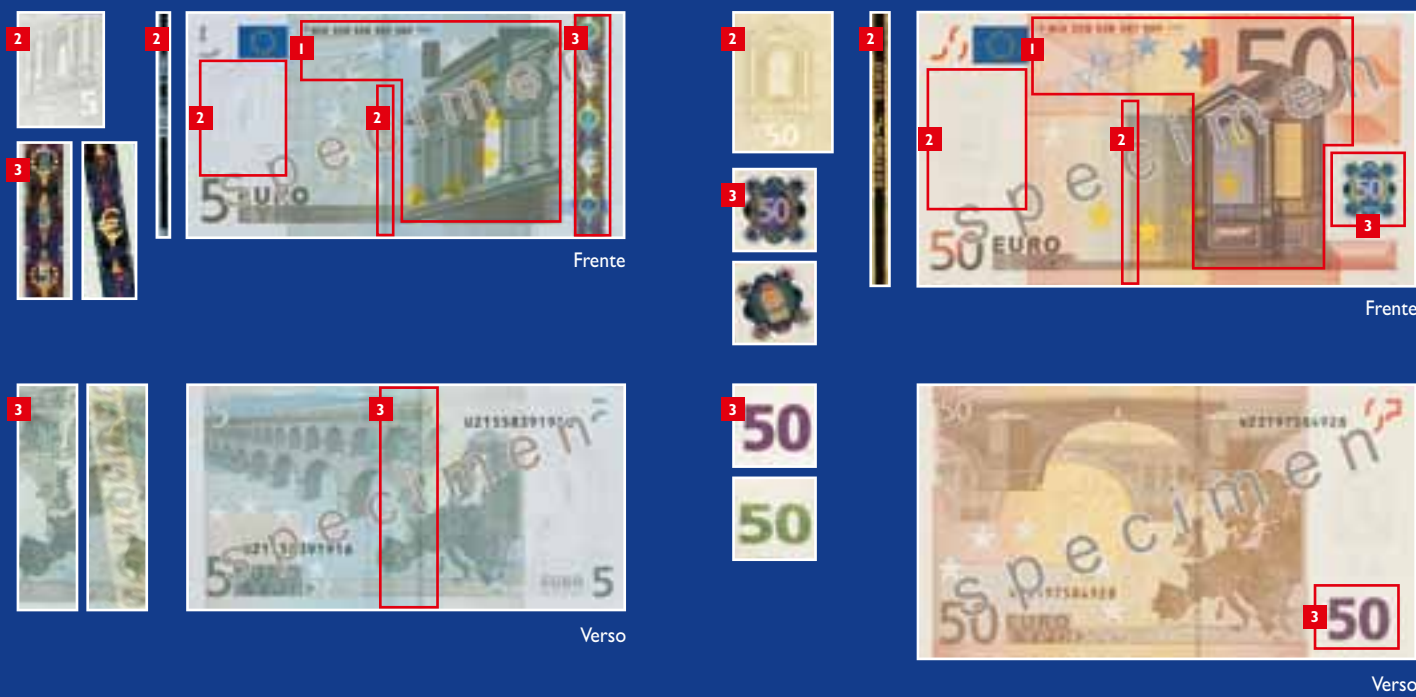
Verso

SÉRIE “EUROPA”



Frente da nova nota de €5

PRIMEIRA SÉRIE



Verso

Verso