



Conturile anuale ale BCE

2018

Raportul administratorilor	2
Situațiile financiare ale BCE	24
Bilanțul contabil la 31 decembrie 2018	24
Contul de profit și pierdere pentru exercițiul financiar încheiat la 31 decembrie 2018	26
Politici contabile	27
Note explicative privind bilanțul contabil	36
Instrumente din afara bilanțului	55
Note explicative privind contul de profit și pierdere	58
Evenimente ulterioare datei bilanțului	66
Raportul auditorului independent	69
Notă privind distribuirea profitului/pierderilor	75

Raportul administratorilor

1 Scopul Raportului administratorilor publicat de BCE

Raportul administratorilor face parte integrantă din Conturile anuale ale BCE și are scopul de a oferi cititorilor informații contextuale cu privire la situațiile financiare.¹ Având în vedere faptul că activitățile și operațiunile desfășurate de BCE sunt menite să sprijine obiectivele de politică, poziția și rezultatele sale financiare ar trebui analizate în contextul măsurilor adoptate.

În acest sens, raportul administratorilor prezintă principalele activități și operațiuni ale BCE, precum și impactul acestora asupra situațiilor sale financiare. De asemenea, acest raport analizează principalele evoluții înregistrate pe parcursul anului în bilanțul contabil și contul de profit și pierdere și include informații despre resursele financiare ale BCE. Nu în ultimul rând, raportul descrie contextul caracterizat de riscuri în care funcționează BCE, furnizând informații despre riscurile financiare și operaționale la care este expusă BCE, precum și despre politicile de gestionare a riscurilor utilizate pentru reducerea acestora.

2 Activități

BCE face parte din Eurosistem, al cărui obiectiv principal este menținerea stabilității prețurilor. Printre misiunile principale ale BCE, descrise în Statutul SEBC², se numără aplicarea politicii monetare a zonei euro, efectuarea operațiunilor de schimb valutar, administrarea rezervelor valutare oficiale ale țărilor din zona euro și promovarea bunei funcționări a sistemelor de plăți.

BCE este, de asemenea, responsabilă de funcționarea eficace și coerentă a Mecanismului unic de supraveghere (MUS), în vederea derulării unei activități incisive și eficace de supraveghere bancară, contribuind la siguranța și soliditatea sistemului bancar, precum și la stabilitatea sistemului financiar.

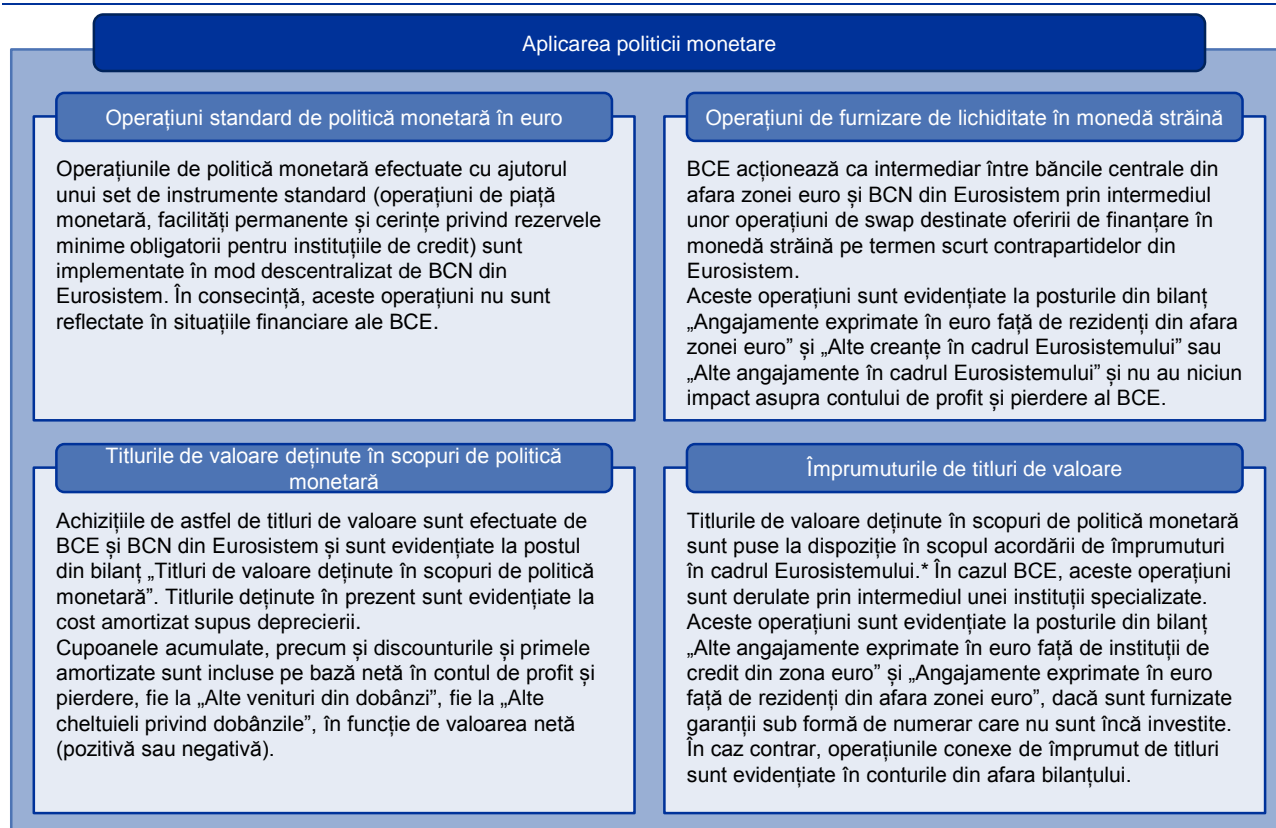
Operațiunile de politică monetară ale Eurosistemului sunt evidențiate atât în situațiile financiare ale BCE, cât și în cele ale băncilor centrale naționale (BCN) din zona euro, reflectând principiul aplicării descentralizate a politicii monetare în Eurosistem. Figura 1 de mai jos oferă o prezentare generală a principalelor operațiuni și funcții ale BCE în îndeplinirea mandatului care i-a fost încredințat, precum și a impactului acestora asupra situațiilor financiare ale BCE.

¹ „Situațiile financiare” includ bilanțul, contul de profit și pierdere și notele corespunzătoare. „Conturile anuale” includ situațiile financiare, raportul administratorilor, raportul auditorului și nota privind distribuirea profitului/pierderilor.

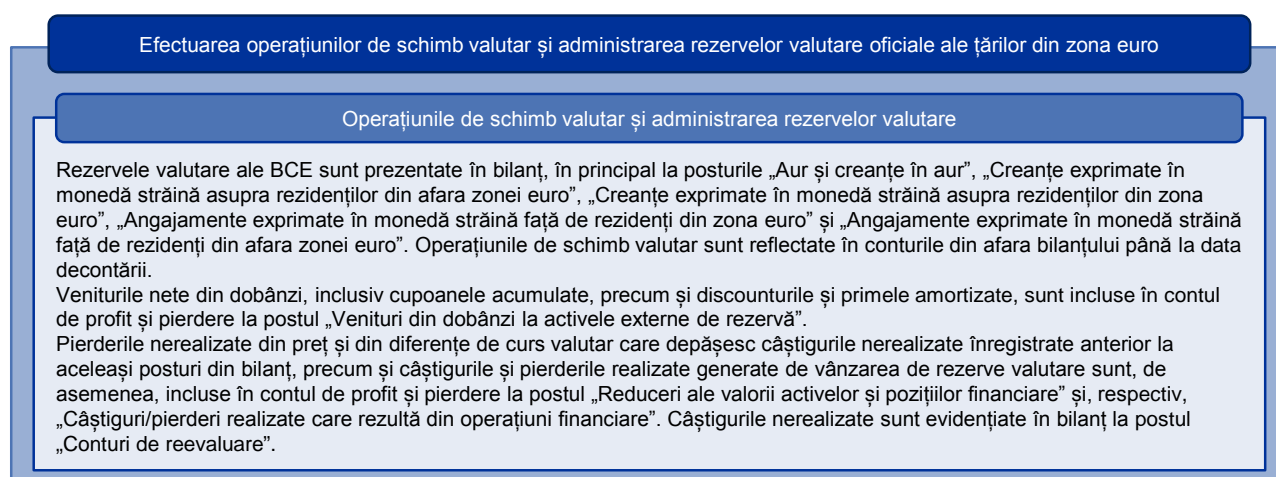
² Protocolul privind Statutul Sistemului European al Băncilor Centrale și al Băncii Centrale Europene.

Figura 1

Principalele activități ale BCE și impactul acestora asupra situațiilor sale financiare



* Mai multe detalii despre operațiunile de împrumut de titluri pot fi găsite pe [website-ul BCE](#).



Promovarea bunei funcționări a sistemelor de plăți

Sisteme de plăți (TARGET2)

Soldurile intra-Eurosistem ale BCN din zona euro față de BCE, constituite cu ocazia participării acestora la TARGET2*, figurează în bilanțul BCE ca poziție netă unică din activ sau din pasiv. Remunerarea soldurilor respective este inclusă în contul de profit și pierdere la pozițiile „Alte venituri din dobânzi” și „Alte cheltuieli privind dobânzile”.

* Mai multe detalii despre TARGET2 pot fi găsite pe [website-ul BCE](#).

Contribuția la siguranța și soliditatea sistemului bancar, precum și la stabilitatea sistemului financiar

Supravegherea bancară – Mecanismul unic de supraveghere

Cheltuielile anuale ale BCE aferente atribuțiilor sale de supraveghere sunt recuperate din taxele anuale de supraveghere percepute entităților supravegheate. Taxele de supraveghere sunt evidențiate în contul de profit și pierdere la postul „Venituri nete din taxe și comisioane”.

În plus, BCE este abilitată să impună entităților supravegheate sancțiuni administrative pentru neîndeplinirea obligațiilor în conformitate cu reglementarea prudențială a băncilor din UE (inclusiv deciziile de supraveghere ale BCE). Veniturile aferente sunt evidențiate în contul de profit și pierdere la postul „Venituri nete din taxe și comisioane”.

Altele

Bancnote în circulație

BCE are alocată o cotă de 8% din valoarea totală a bancnotelor euro în circulație. Această cotă este acoperită prin creanțele asupra BCN, care sunt purtătoare de dobânzi la rata dobânzii la operațiunile principale de refinanțare. Această dobândă este inclusă la postul „Venituri din dobânzi rezultate din alocarea bancnotelor euro în cadrul Eurosistemului” din contul de profit și pierdere.

Cheltuielile ocazionale de transportul transfrontalier de bancnote euro între imprimării și BCN, din perspectiva livrărilor de bancnote noi, dar și între BCN, pentru acoperirea deficitelor de bancnote din stocuri excedentare, sunt suportate în mod centralizat de BCE. Aceste cheltuieli sunt prezentate în contul de profit și pierdere la postul „Servicii de producere a bancnotelor”.

Portofoliul de fonduri proprii

Portofoliul de fonduri proprii al BCE este prezentat în bilanț, cu precădere la postul „Alte active financiare”. Veniturile nete din dobânzi, inclusiv cupoanele acumulate, precum și discounturile și primele amortizate, sunt incluse în contul de profit și pierdere la „Alte venituri din dobânzi” și „Alte cheltuieli privind dobânzile”.

Pierderile din preț nerealizate care depășesc câștigurile din preț nerealizate înregistrate anterior la aceleași posturi, precum și câștigurile și pierderile realizate generate de vânzarea de titluri de valoare sunt, de asemenea, incluse în contul de profit și pierdere la posturile „Reduceri ale valorii activelor și pozițiilor financiare” și, respectiv, „Câștiguri/pierderi realizate care rezultă din operațiuni financiare”. Câștigurile din preț nerealizate sunt evidențiate în bilanț la postul „Conturi de reevaluare”.

3 Evoluții financiare³

3.1 Bilanțul contabil

Expansiunea bilanțului BCE a început în trimestrul IV 2014, ca urmare a achiziționării de titluri de valoare în cadrul celui de-al treilea program de achiziționare de obligațiuni garantate (*third covered bond purchase programme – CBPP3*) și al programului de achiziționare de titluri garantate cu active (*asset-backed securities purchase programme – ABSPP*). Expansiunea bilanțului a continuat în anii următori (Graficul 1), în principal ca urmare a achiziționării de titluri de valoare în cadrul programului de achiziționare de titluri emise de sectorul public (*public sector purchase programme – PSPP*).



32,9 mld. EUR

Creștere înregistrată de activele totale în 2018

În anul 2018, **activele totale ale BCE** au crescut cu 32,9 miliarde EUR, până la 447,1 miliarde EUR, mai ales pe seama ponderii achizițiilor sale de titluri în cadrul programului de achiziționare de active (*asset purchase programme – APP*)⁴. Avansul a fost inferior celui consemnat în 2017, ca urmare a ritmului lunar mai scăzut al achizițiilor efectuate în cadrul APP în anul 2018. Achizițiile au avut drept rezultat o majorare a postului „Titluri de valoare deținute în scopuri de politică monetară”, în timp ce decontarea de fonduri aferente achizițiilor respective prin intermediul conturilor TARGET2 a condus la o creștere corespunzătoare a postului „Angajamente intra-Eurosistem”.

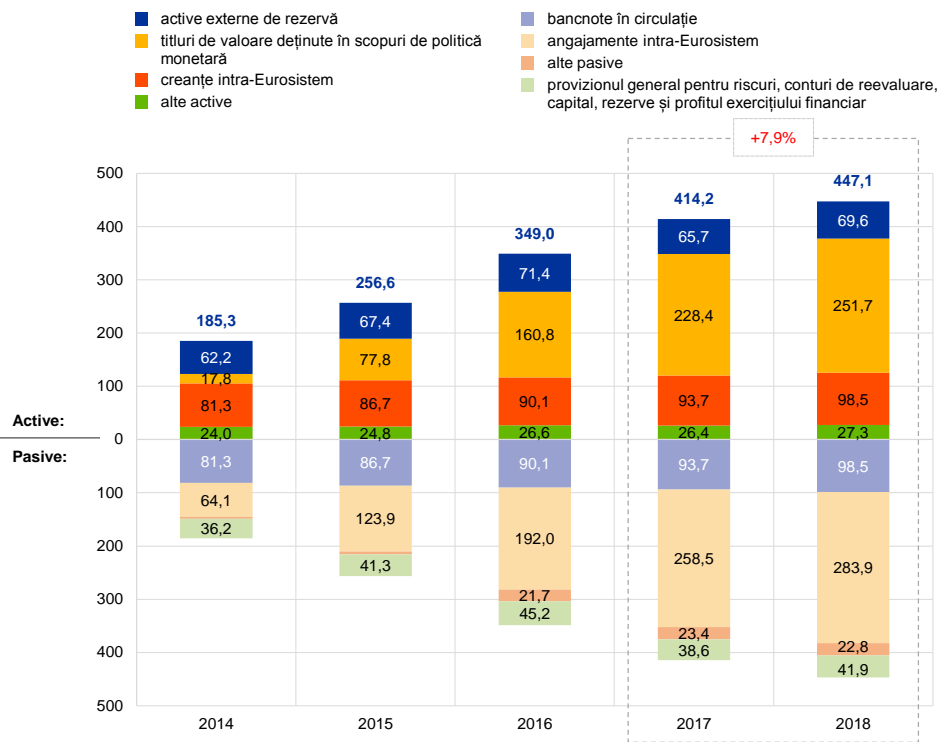
³ Datorită rotunjirilor, este posibil ca sumele prezentate în cadrul acestui document să nu corespundă în mod exact totalurilor furnizate și ca procentele să nu reflecte cu precizie cifrele absolute.

⁴ Programul de achiziționare de active include CBPP3, ABSPP, PSPP și programul de achiziționare de titluri emise de sectorul corporativ (*corporate sector purchase programme – CSPP*). Mai multe detalii despre APP pot fi găsite pe [website-ul BCE](#).

Graficul 1

Principalele componente ale bilanțului contabil al BCE

(miliarde EUR)



Sursa: BCE.



56%

din activele totale sunt titluri de valoare deținute în scopuri de politică monetară

Titlurile de valoare exprimate în euro deținute în scopuri de politică monetară

reprezentau 56% din activele totale ale BCE la sfârșitul anului 2018. La acest post din bilanț, BCE deține titluri achiziționate în cadrul programului destinat piețelor titlurilor de valoare (*Securities Markets Programme – SMP*), al celor trei programe de achiziționare de obligațiuni garantate (CBPP1, CBPP2 și CBPP3), al ABSPP și al PSPP.⁵ În anul 2018, achizițiile de titluri efectuate în cadrul CBPP3, ABSPP și PSPP⁶ au continuat până la sfârșitul anului, când achizițiile nete au încetat. Achizițiile au fost efectuate pe baza deciziilor Consiliului guvernatorilor privind achizițiile lunare totale ale Eurosistemului și sub rezerva unor criterii de eligibilitate prestabilite. Eurosistemul va continua să reinvestească, în totalitate, principalul aferent titlurilor ajunse la scadență achiziționate în cadrul APP, în conformitate cu decizia Consiliului guvernatorilor din 13 decembrie 2018.



23,3 mld. EUR

Majorare consemnată de titlurile de valoare deținute în scopuri de politică monetară

În urma achizițiilor, portofoliul de titluri de valoare deținute în scopuri de politică monetară de BCE s-a majorat, în 2018, cu 23,3 miliarde EUR, până la 251,7 miliarde EUR (Graficul 2), achizițiile efectuate în cadrul PSPP reprezentând cea mai mare parte a acestei creșteri. Scăderea înregistrată de titlurile deținute în

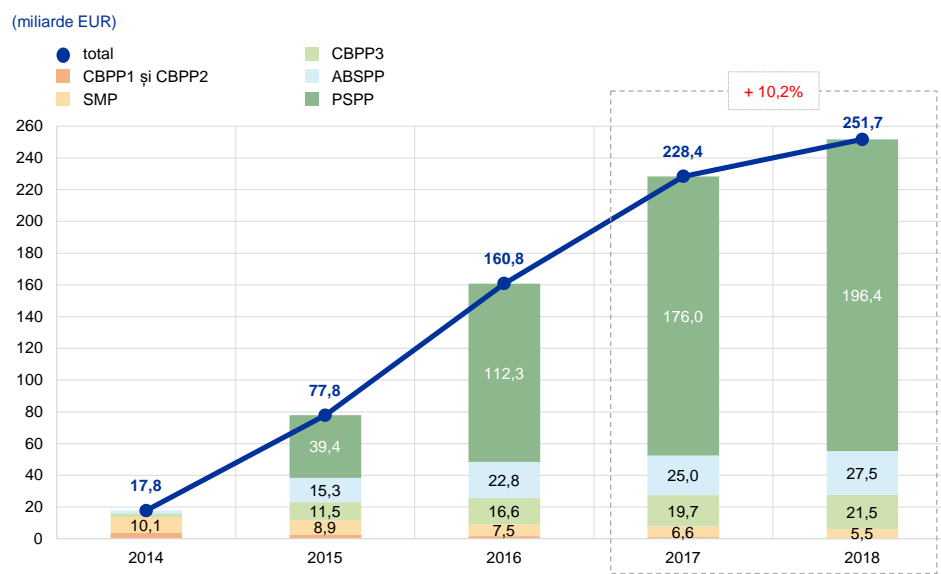
⁵ BCE nu achiziționează titluri în cadrul CSPP.

⁶ În anul 2018, nu au fost efectuate achiziții în cadrul primelor două programe de achiziționare de obligațiuni garantate sau al SMP, întrucât achizițiile efectuate în cadrul acestor programe au încetat în anii 2010 și, respectiv, 2012.

cadrul CBPP1, CBPP2 și SMP s-a datorat răscumpărărilor, care s-au cifrat la 1,5 miliarde EUR.

Graficul 2

Titlurile de valoare deținute în scopuri de politică monetară



Sursa: BCE.

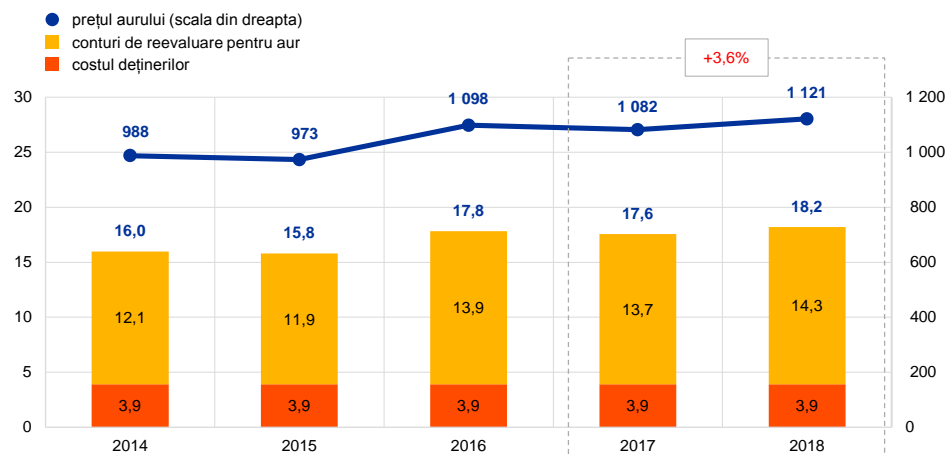
În anul 2018, valoarea echivalentă totală în euro a **activelor externe de rezervă ale BCE**, care constau în aur, drepturi speciale de tragere, dolari SUA, yeni japonezi și renminbi chinezești, s-a majorat cu 3,9 miliarde EUR, până la 69,6 miliarde EUR.

Echivalentul în euro al deținerilor BCE de aur și creanțe în aur a crescut cu 0,6 miliarde EUR, până la 18,2 miliarde EUR, în 2018 (Graficul 3), pe fondul unui avans al prețului de piață exprimat în euro al aurului, volumul acestor dețineri în uncii de aur fin menținându-se nemodificat. Această creștere a condus, de asemenea, la majorarea cu o sumă echivalentă a conturilor de reevaluare ale BCE (Secțiunea 3.2).

Graficul 3

Deținerile de aur și prețurile aurului

(scala din stânga: miliarde EUR; scala din dreapta: EUR/uncia de aur fin)



Sursa: BCE.



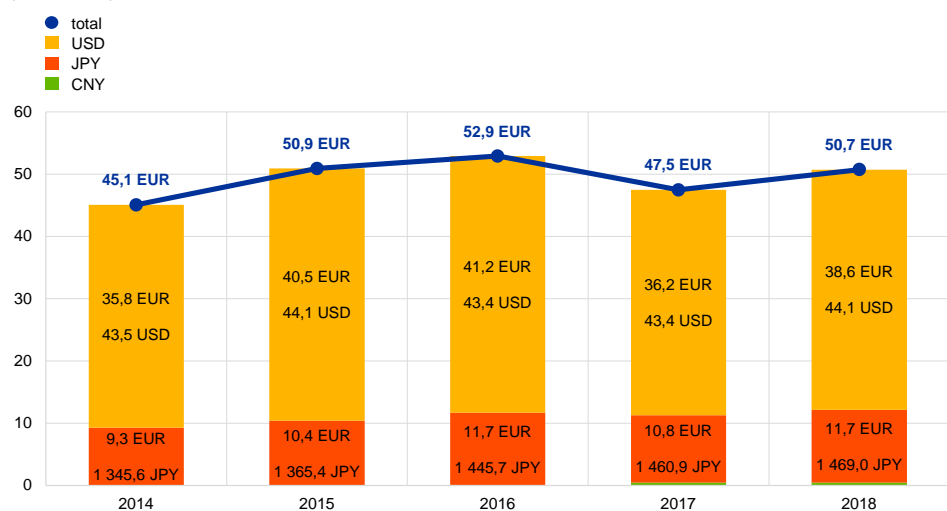
Valoarea deținerilor valutare nete ale BCE a crescut pe seama deprecierei euro

Deținerile valutare nete⁷ de dolari SUA, yeni japonezi și renminbi chinezești exprimate în euro ale BCE au crescut cu 3,2 miliarde EUR, până la 50,7 miliarde EUR (Graficul 4), în principal pe seama deprecierei euro față de dolarul SUA și yenul japonez. Această creștere s-a reflectat și în majorarea soldurilor din conturile de reevaluare ale BCE (Secțiunea 3.2).

Graficul 4

Deținerile valutare

(miliarde EUR)



Sursa: BCE.

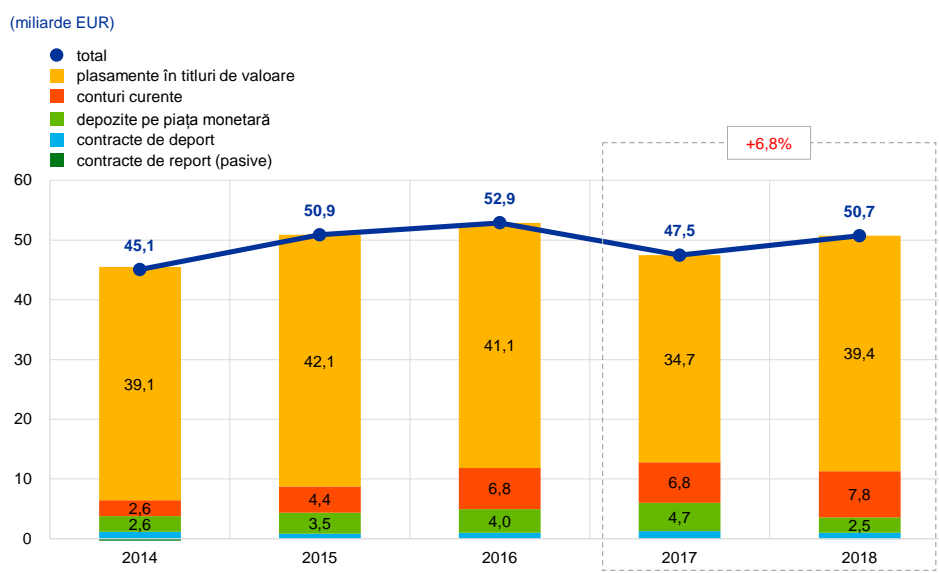
⁷ Aceste dețineri cuprind activele incluse la posturile din bilanț „Creațe exprimate în monedă străină asupra rezidenților din afara zonei euro – Conturi la bănci și plasamente în titluri de valoare, împrumuturi externe și alte active externe” și „Creațe exprimate în monedă străină asupra rezidenților din zona euro”.

Dolarul SUA a continuat să reprezinte principala componentă a deținerilor valutare ale BCE, ridicându-se la aproximativ 76% din deținerile totale la sfârșitul anului 2018.

BCE administrează plasamentele de rezerve valutare prin intermediul unui proces în trei etape. În primul rând, responsabilii cu gestionarea riscurilor din cadrul BCE constituie un portofoliu de referință strategic, care este aprobat de Consiliul guvernatorilor. În al doilea rând, administratorii portofoliilor din cadrul BCE elaborează portofoliul de referință tactic, care este aprobat de Comitetul executiv. În al treilea rând, BCN efectuează operațiuni zilnice de plasament în mod descentralizat.

Rezervele valutare ale BCE sunt investite cu precădere în titluri de valoare și depozite pe piața monetară sau sunt deținute în conturi curente (Graficul 5). Titlurile din acest portofoliu sunt evaluate la prețurile pieței de la sfârșitul exercițiului financiar.

Graficul 5
Structura plasamentelor de rezerve valutare



Sursa: BCE.



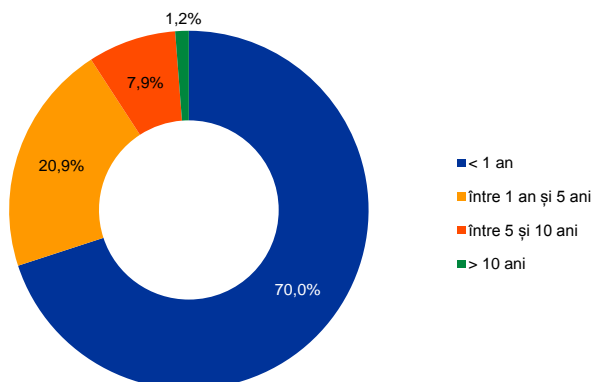
70%

Titluri de valoare exprimate în monedă străină cu scadența sub un an

Scopul rezervelor valutare ale BCE este finanțarea intervențiilor potențiale pe piața valutară. Din acest motiv, rezervele valutare ale BCE sunt administrate în conformitate cu trei obiective: (în ordinea priorității) lichiditatea, siguranța și randamentul. Prin urmare, acest portofoliu cuprinde, în principal, titluri de valoare cu scadențe scurte (Graficul 6).

Graficul 6

Structura pe scadențe a titlurilor de valoare exprimate în monedă străină



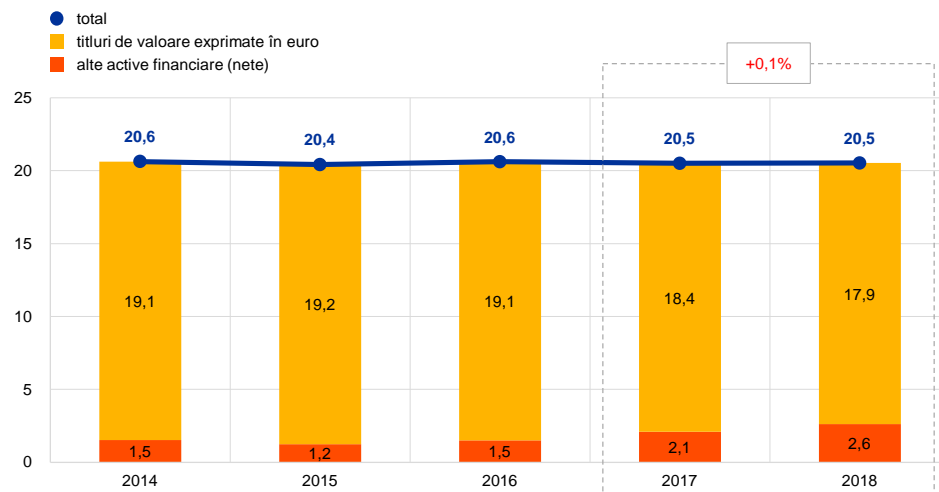
Sursa: BCE.

În anul 2018, **portofoliul de fonduri proprii** s-a menținut practic nemodificat (Graficul 7). Acest portofoliu constă, în principal, în titluri de valoare exprimate în euro, care sunt evaluate la prețurile pieței de la sfârșitul exercițiului financiar.

Graficul 7

Portofoliul de fonduri proprii al BCE

(miliarde EUR)



Sursa: BCE.

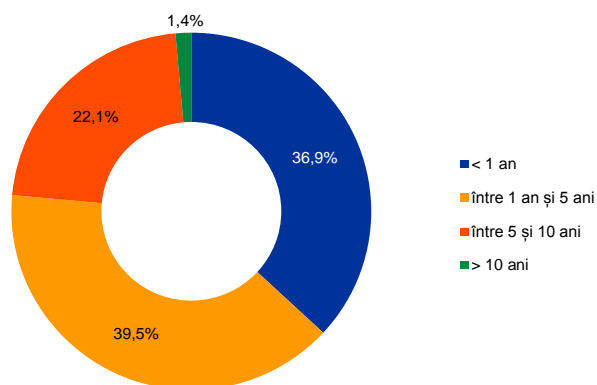
Portofoliul de fonduri proprii al BCE este deținut în contrapartidă directă cu capitalul vărsat, provizionul pentru riscul valutar, riscul de rată a dobânzii, riscul de credit și riscul privind prețul aurului, precum și fondul său general de rezervă. Scopul portofoliului este de a furniza venituri care să contribuie la finanțarea cheltuielilor de exploatare ale BCE care nu au legătură cu îndeplinirea atribuțiilor de supraveghere.⁸

⁸ Cheltuielile suportate de BCE pentru îndeplinirea atribuțiilor de supraveghere sunt recuperate din taxele anuale percepute entităților supravegheate.

În acest context, obiectivul administrării portofoliului de fonduri proprii este maximizarea randamentelor, sub rezerva unor limite de risc. Aceasta conduce la o structură pe scadențe mai diversificată (Graficul 8) comparativ cu cea a portofoliului de rezerve valutare.

Graficul 8

Structura pe scadențe a titlurilor de valoare aferente fondurilor proprii ale BCE



Sursa: BCE.

3.2

Resurse financiare



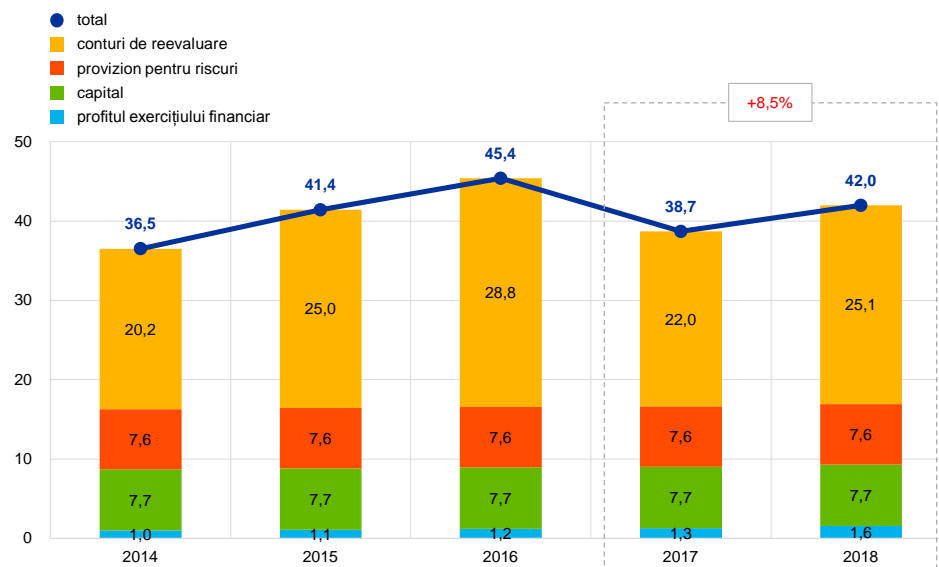
42,0 mld. EUR
Resursele financiare ale
BCE

Resursele financiare ale BCE constau în capital, provizionul general pentru riscuri, conturile de reevaluare și profitul aferent exercițiului financiar respectiv. Aceste resurse financiare sunt (i) investite în active care generează venituri și/sau (ii) utilizate pentru a compensa în mod direct pierderile materializate din riscuri financiare. La data de 31 decembrie 2018, **resursele financiare ale BCE** însumau 42,0 miliarde EUR (Graficul 9). Această sumă a fost cu 3,3 miliarde EUR superioară celei consemnate în anul 2017, în principal pe seama majorării conturilor de reevaluare ca urmare a deprecierei euro.

Graficul 9

Resursele financiare ale BCE

(miliarde EUR)



Sursa: BCE.

Notă: Postul „Conturi de reevaluare” include câștigurile totale din reevaluare aferente deținerilor de aur, monede străine și titluri de valoare și exclude contul de reevaluare pentru beneficiile postangajare.



5%

Deprecierea euro față de dolarul SUA în 2018

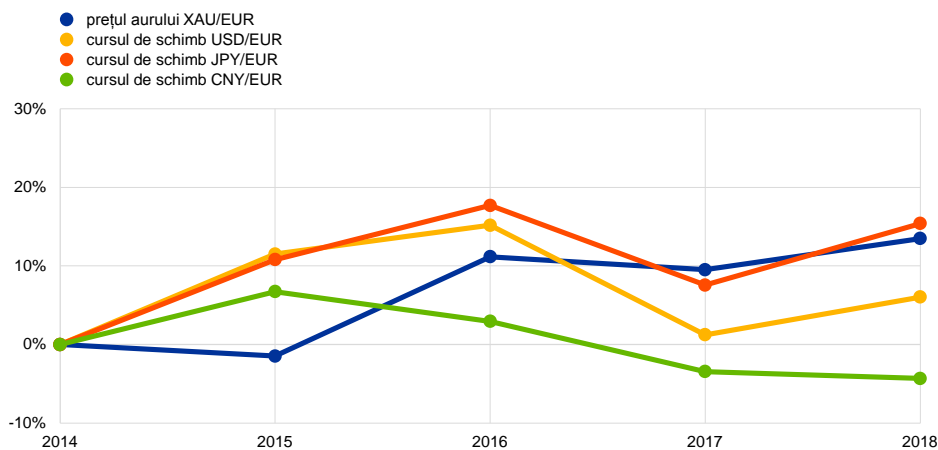
Câștigurile nerealizate aferente aurului, monedelor străine și titlurilor de valoare care fac obiectul unei reevaluări la prețul pieței nu sunt evidențiate ca venituri în contul de profit și pierdere, ci sunt înregistrate direct în **conturile de reevaluare** prezentate pe partea de pasiv a bilanțului BCE. Soldurile acestor conturi pot fi utilizate pentru a contracara efectele oricărei evoluții ulterioare nefavorabile a prețurilor și/sau a cursurilor de schimb respective și, prin urmare, consolidează reziliența BCE la riscuri. În anul 2018, conturile de reevaluare pentru aur, monede străine și titluri de valoare⁹ s-au majorat cu 3,0 miliarde EUR, până la 25,1 miliarde EUR, în principal pe seama deprecierei euro față de dolarul SUA, yenul japonez și aur (Graficul 10).

⁹ Postul din bilanț „Conturi de reevaluare” include, de asemenea, reevaluări cu privire la beneficiile postangajare.

Graficul 10

Principalele cursuri de schimb și prețul aurului în perioada 2014-2018

(variații procentuale față de 2014; date la sfârșitul anului)



Sursa: BCE.

Profitul generat de activele și pasivele BCE într-un exercițiu financiar dat poate fi utilizat pentru a absorbi pierderile potențiale suportate în cadrul respectivului exercițiu financiar. În anul 2018, **profitul BCE** s-a situat la 1,6 miliarde EUR, fiind cu 0,3 miliarde EUR superior celui din 2017.



Provizionul general pentru riscuri se situează la nivelul maxim admis

Având în vedere expunerea sa la riscuri financiare (Secțiunea 4.1), BCE constituie în continuare un **provizion pentru riscul valutar (monedă străină), riscul de rată a dobânzii, riscul de credit și riscul privind prețul aurului (materie primă)**.

Volumul acestui provizion face obiectul unei revizuri anuale, luând în considerare o serie de factori, printre care nivelul deținerilor de active purtătoare de risc, proiecțiile rezultatului financiar aferent exercițiului următor și o evaluare a riscurilor. Provizionul pentru riscuri și orice altă sumă deținută în fondul general de rezervă al BCE nu pot depăși valoarea capitalului vărsat de BCN din zona euro. Din 2015, acest provizion s-a situat la nivelul maxim admis de 7,6 miliarde EUR.

Capitalul BCE vărsat de BCN din zona euro și BCN din afara zonei euro s-a menținut nemodificat comparativ cu nivelul de la finele anului 2017, ridicându-se la 7,7 miliarde EUR la data de 31 decembrie 2018. În anul 2019, cotele BCN în capitalul BCE urmează să se modifice, în primul rând, ca urmare a ajustării periodice o dată la cinci ani a grilei de repartiție a BCE și, în al doilea rând, date fiind ieșirea anticipată¹⁰ a Regatului Unit din Uniunea Europeană în același an și retragerea implicită a Bank of England din Sistemul European al Băncilor Centrale (SEBC).

¹⁰ Pe baza anticipației valabile la data la care Comitetul executiv a autorizat transmiterea Conturilor anuale 2018 ale BCE către Consiliul guvernatorilor spre aprobare.

3.3 Contul de profit și pierdere

În perioada 2014-2018, s-a înregistrat o creștere graduală a profitului BCE, de la circa 1,0 miliarde EUR la aproximativ 1,6 miliarde EUR (Graficul 11), în principal pe seama veniturilor mai mari din dobânzi generate de activele externe de rezervă și titlurile de valoare deținute în scopuri de politică monetară, care au anulat complet scăderea veniturilor din dobânzi aferente bancnotelor în circulație¹¹ și portofoliului de fonduri proprii.

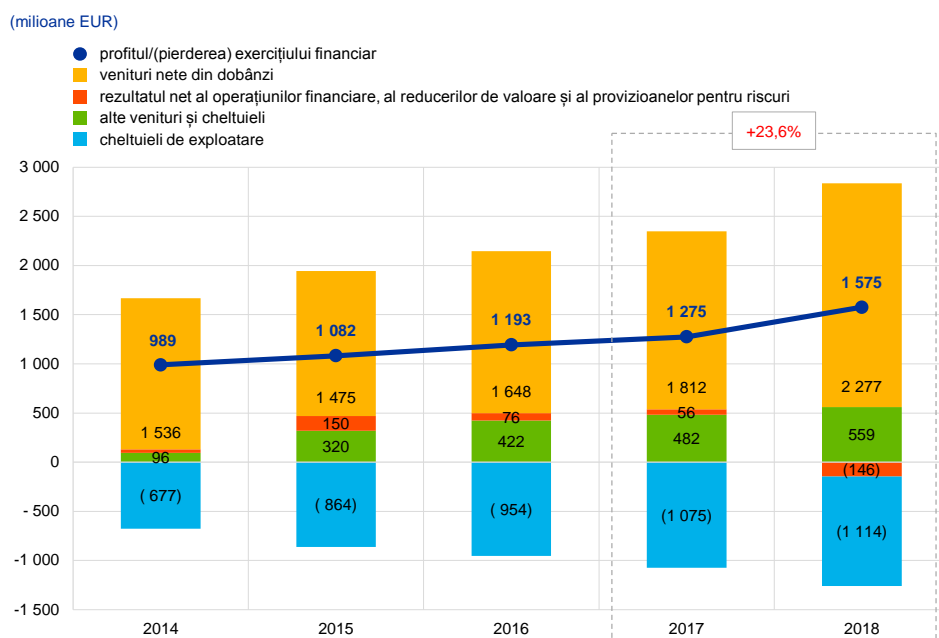


1 575 mil. EUR
Profitul BCE în 2018

În anul 2018, **profitul BCE** s-a situat la 1 575 de milioane EUR (față de 1 275 de milioane EUR în 2017). Majorarea de 301 milioane EUR față de anul 2017 s-a datorat cu precădere creșterii consemnate de veniturile nete din dobânzi.

Graficul 11

Principalele componente ale contului de profit și pierdere al BCE



Sursa: BCE.

Notă: „Alte venituri și cheltuieli” constau în „Venituri/cheltuieli nete din taxe și comisioane”, „Venituri din acțiuni și participații”, „Alte venituri” și „Alte cheltuieli”.



Creșterea veniturilor aferente rezervelor valutare și a celor din operațiuni de politică monetară

Veniturile nete din dobânzi ale BCE s-au majorat cu 465 de milioane EUR, până la 2 277 de milioane EUR (Graficul 12), în principal ca urmare a creșterii veniturilor din dobânzi la activele externe de rezervă și titlurile de valoare deținute în scopuri de politică monetară.

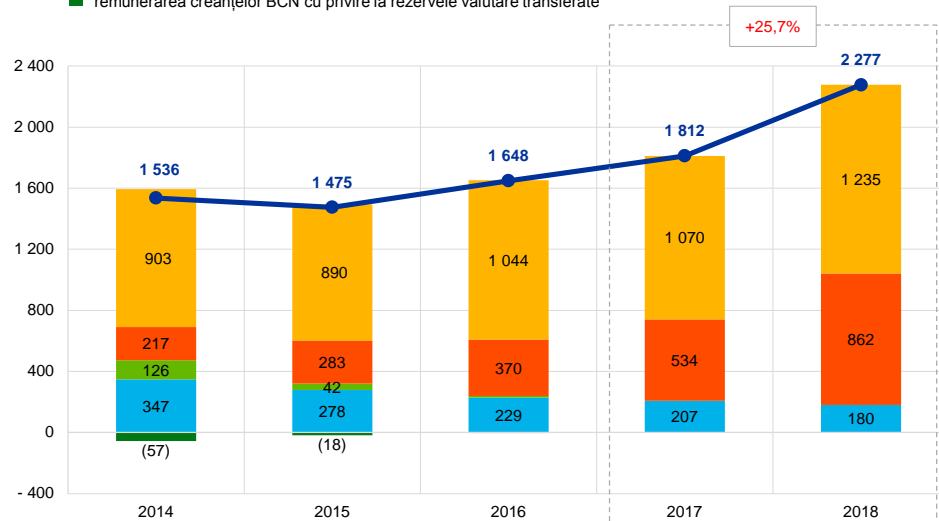
¹¹ Veniturile BCE aferente bancnotelor euro în circulație includ veniturile din dobânzi acumulate de BCE în cadrul remunerării creanțelor sale intra-Eurosistem asupra BCN în legătură cu cota sa de 8% din totalul bancnotelor euro în circulație.

Graficul 12

Veniturile nete din dobânzi

(milioane EUR)

- venituri nete din dobânzi
- venituri nete din dobânzi aferente titlurilor de valoare deținute în scopuri de politică monetară
- venituri din dobânzi la activele externe de rezervă
- venituri din dobânzi rezultate din alocarea bancnotelor euro
- alte venituri nete din dobânzi
- remunerarea creanțelor BCN cu privire la rezervele valutare transferate



Sursa: BCE.



Majorarea veniturilor din dobânzi la activele externe de rezervă, în principal pe seama creșterii randamentelor în dolari SUA

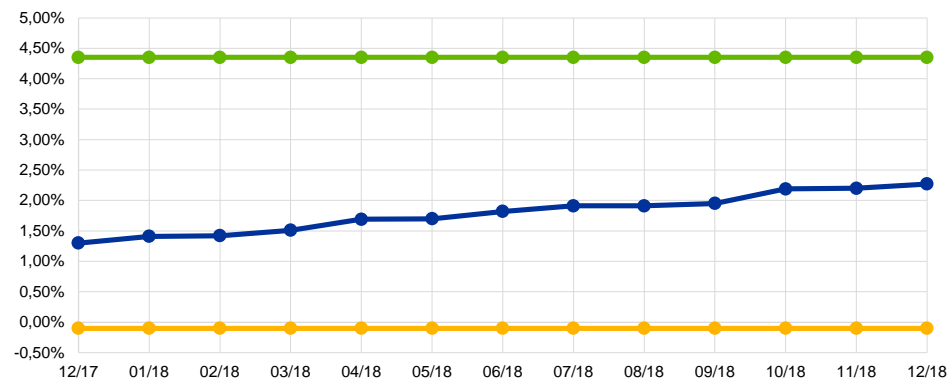
Veniturile nete din dobânzi la activele externe de rezervă au sporit cu 327 de milioane EUR, până la 862 de milioane EUR, în principal ca urmare a majorării veniturilor din dobânzi generate de titlurile de valoare exprimate în dolari SUA pe seama randamentelor mai ridicate ale acestor titluri, în special ale celor cu scadențe scurte (Graficul 13).

Graficul 13

Ratele dobânzilor reprezentative

(procente p.a.; date la sfârșitul lunii)

- rata efectivă a dobânzii reprezentative a Rezervelor Federale
- rata dobânzii reprezentative a Băncii Japoniei
- rata de bază a Băncii Populare a Chinei



Sursa: Rezervele Federale ale SUA, Banca Japoniei și Banca Populară a Chinei.



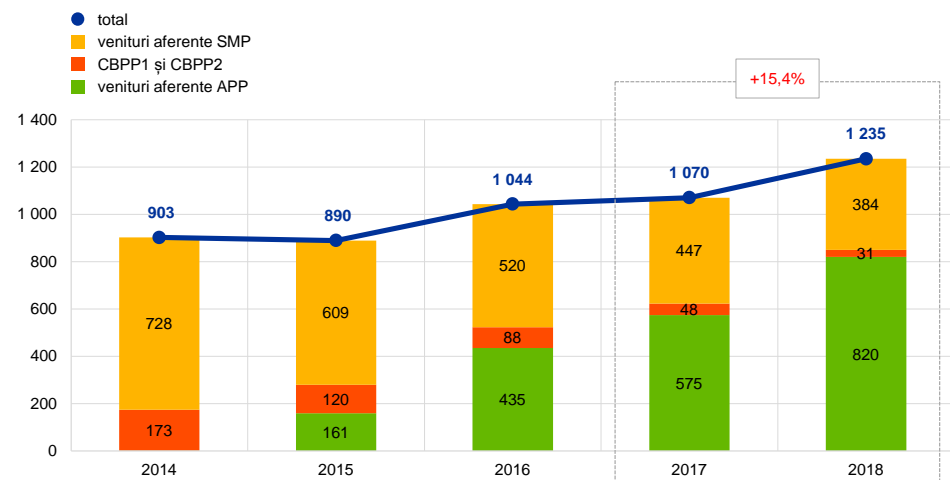
Veniturile mai mari generate de APP au fost anulate complet de reducerea veniturilor din programele care au încetat

În anul 2018, **veniturile nete din dobânzi aferente titlurilor de valoare deținute în scopuri de politică monetară** au fost de 1 235 de milioane EUR, cu 164 de milioane EUR superioare celor din 2017 (Graficul 14). Veniturile nete din dobânzi aferente titlurilor achiziționate în cadrul programului de achiziționare de active au sporit cu 245 de milioane EUR, până la 820 de milioane EUR, ca urmare a majorării volumului deținerilor (Graficul 2) și a creșterii randamentului titlurilor de valoare achiziționate pe parcursul exercițiului financiar, comparativ cu randamentul istoric al portofoliului. Totodată, randamentele obligațiunilor guvernamentale din zona euro s-au menținut, în medie, scăzute în anul 2018 (Graficul 15). Creșterea veniturilor nete din dobânzi aferente titlurilor de valoare achiziționate în cadrul APP a fost anulată complet de reducerea veniturilor nete din dobânzi aferente portofoliilor SMP, CBPP1 și CBPP2, care au scăzut cu 81 de milioane EUR, până la 415 milioane EUR, pe seama diminuării volumului acestor portofolii ca urmare a ajungerii la scadență a titlurilor de valoare. În anul 2018, titlurile de valoare deținute în scopuri de politică monetară au generat aproximativ 54% din veniturile nete din dobânzi ale BCE.

Graficul 14

Veniturile nete din dobânzi aferente titlurilor de valoare deținute în scopuri de politică monetară

(milioane EUR)

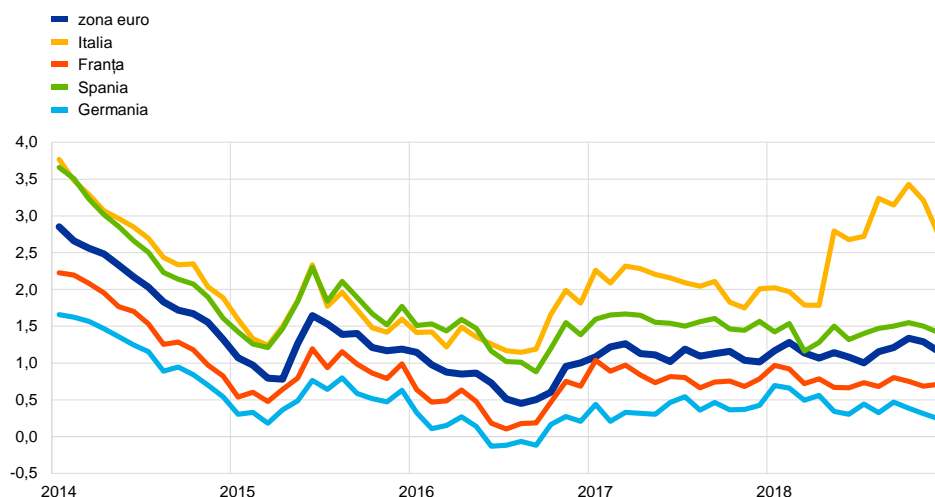


Sursa: BCE.

Graficul 15

Randamentele obligațiunilor guvernamentale cu scadența la 10 ani

(procente p.a.; date la sfârșitul lunii)



Sursa: BCE.



0,0%

Rata aferentă OPR
în 2018

Atât **veniturile din dobânzi aferente cotei BCE din totalul bancnotelor euro în circulație**, cât și **cheltuielile cu dobânzile aferente remunerării creanțelor BCN în legătură cu rezervele valutare transferate** s-au situat la zero, ca urmare a ratei dobânzii de 0% utilizate de Eurosistem în cadrul operațiunilor sale principale de refinanțare (OPR).

Alte venituri nete din dobânzi s-au diminuat, în principal pe seama veniturilor mai scăzute din dobânzi aferente portofoliului de fonduri proprii generate de contextul caracterizat de randamente reduse din zona euro.



Rezultatul net al operațiunilor financiare și al reducerilor valorii s-a datorat cu precădere variației randamentelor obligațiunilor în dolari SUA

Rezultatul net al operațiunilor financiare și al reducerilor valorii activelor financiare a fost o pierdere în valoare de 146 de milioane EUR (Graficul 16). Acest rezultat a fost cu 202 milioane EUR inferior celui din 2017, mai ales ca urmare a scăderii rezultatelor realizate din preț și din diferențe de curs de schimb.

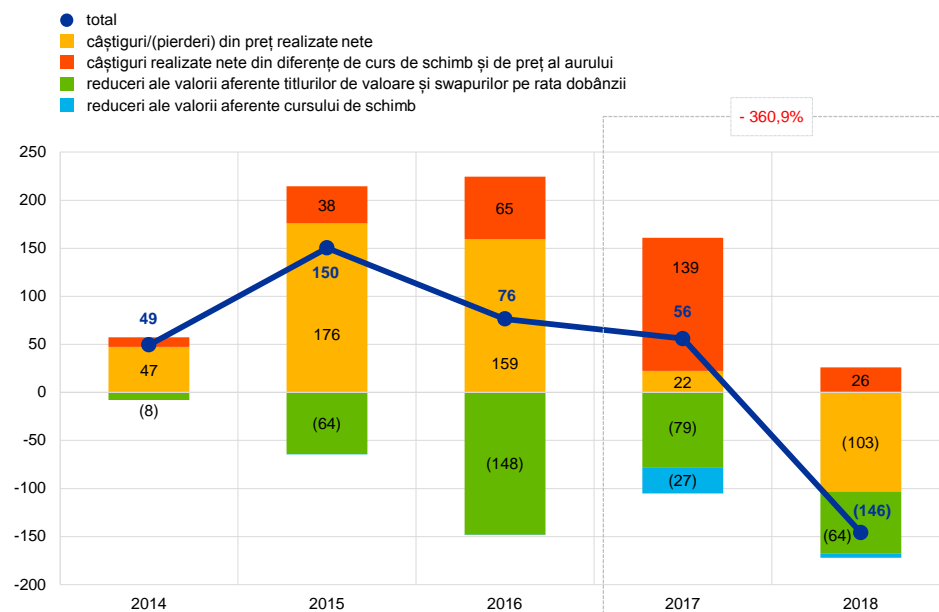
În anul 2018 s-a înregistrat o pierdere din preț realizată netă la deținerile de titluri de valoare, care s-a datorat cu precădere pierderilor din preț aferente titlurilor în dolari SUA, întrucât valoarea de piață a acestora a fost afectată de creșterea randamentelor obligațiunilor în dolari SUA.

Scăderea câștigurilor realizate nete din diferențe de curs de schimb și de preț al aurului a fost generată de vânzarea conjuncturală de dolari SUA, efectuată în 2017 pentru finanțarea creării portofoliului în renminbi chinezesc și a avut drept rezultat înregistrarea, în anul respectiv, a unor niveluri mai ridicate decât cele obișnuite ale câștigurilor valutare realizate.

Graficul 16

Rezultate realizate și reduceri ale valorii

(milioane EUR)



Sursa: BCE.



518 mil. EUR

Taxele percepute de BCE pentru îndeplinirea atribuțiilor de supraveghere

Cheltuielile de exploatare totale ale BCE, inclusiv cele cu amortizarea și serviciile de producere a bancnotelor, s-au majorat cu 40 de milioane EUR, până la 1 114 milioane EUR (Graficul 17). Creșterea înregistrată față de anul 2017 se referă la cheltuieli administrative, în special (i) asistență constând în consultanță externă necesară pentru evaluările cuprinzătoare și contribuția la exercițiul de testare la stres al ABE și (ii) tehnologia informației. Această creștere s-a datorat cu precădere supravegherii bancare, după cum se arată în graficul de mai jos. Cheltuielile aferente supravegherii bancare sunt acoperite integral prin intermediul taxelor percepute entităților supravegheate.¹² Cheltuielile administrative mai ridicate au fost compensate parțial de reducerea cheltuielilor de personal, în principal pe seama diminuării cheltuielilor legate de beneficiile postangajare, alte beneficii pe termen lung și compensațiile pentru încetarea contractului de muncă, care, în anul 2017, au inclus cheltuieli neregulate în legătură cu introducerea schemei temporare de sprijinire a tranziției în carieră.¹³

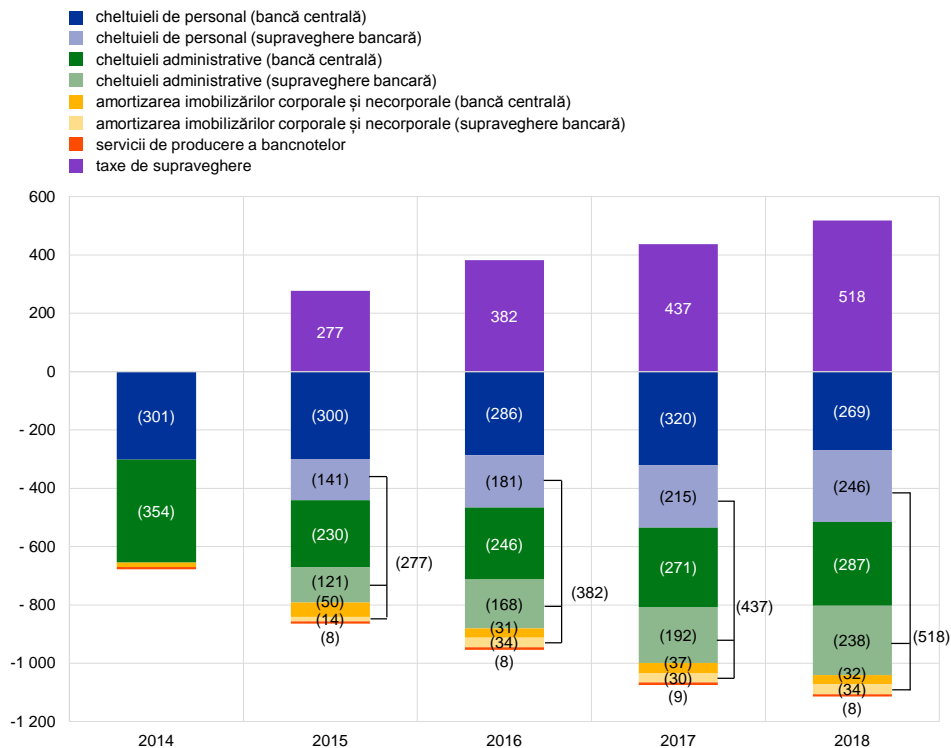
¹² Taxele de supraveghere sunt incluse la „Alte venituri și cheltuieli” (Graficul 11).

¹³ Această schemă temporară a fost introdusă pentru a oferi sprijin membrilor personalului care încep cariere alternative în afara BCE.

Graficul 17

Cheltuielile de exploatare și taxele de supraveghere

(milioane EUR)



Sursa: BCE.

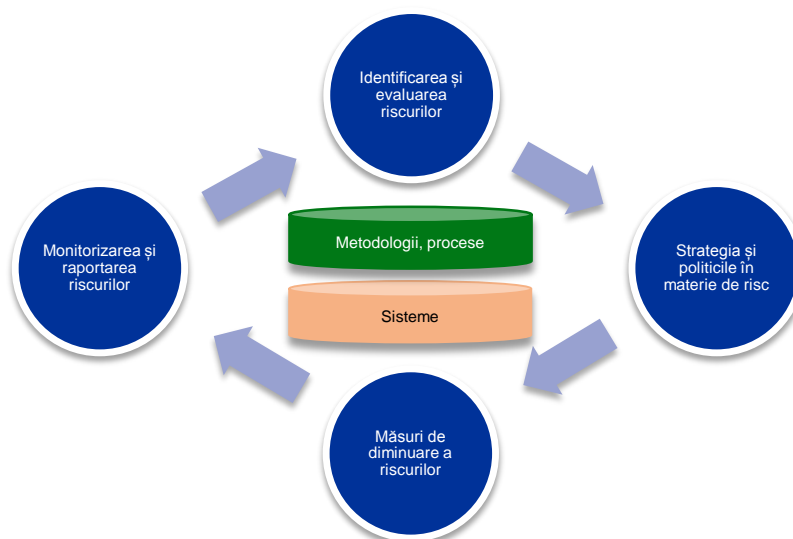
Notă: Cheltuielile de exploatare se împart între activitatea de bancă centrală și cea de supraveghere bancară. Costurile serviciilor comune furnizate de departamentele de suport ale BCE au fost repartizate între aceste două categorii. Aceste servicii comune sunt furnizate de departamentele de suport existente ale BCE, inclusiv serviciile privind sediul, administrarea resurselor umane, servicii administrative, buget și control, servicii contabile, juridice, de comunicare și de traducere, audit intern, servicii statistice și de tehnologia informației.

4 Gestionarea riscurilor

Gestionarea riscurilor reprezintă o componentă esențială a activităților BCE și se realizează printr-un proces continuu de (i) identificare și evaluare a riscurilor, (ii) examinare a strategiei și politicilor în materie de risc, (iii) aplicare a unor măsuri de diminuare a riscurilor și (iv) monitorizare și raportare a riscurilor, toate aceste aspecte fiind sprijinite de metodologii, procese și sisteme eficiente.

Figura 2

Ciclul de gestionare a riscurilor



BCE este expusă atât unor riscuri financiare, cât și unor riscuri operaționale. Secțiunile următoare prezintă aceste riscuri, precum și sursele acestora și cadrele aplicabile de control al riscurilor.

4.1

Riscurile financiare



Comitetul executiv propune politici și proceduri care să asigure un nivel corespunzător de protecție împotriva riscurilor

Comitetul executiv propune politici și proceduri care să asigure un nivel corespunzător de protecție împotriva riscurilor financiare la care este expusă BCE. Comitetul de gestionare a riscurilor, care include experți de la băncile centrale din Eurosistem, contribuie, printre altele, la monitorizarea, măsurarea și raportarea riscurilor financiare legate de bilanțul Eurosistemului, definind și revizuirea metodologiilor și cadrele asociate acestora. Astfel, acesta oferă asistență organelor de decizie în vederea asigurării unui nivel corespunzător de protecție a Eurosistemului.



Riscurile financiare rezultă din principalele activități și expuneri ale BCE

Riscurile financiare rezultă din activitățile principale ale BCE și din expunerile asociate. Cadrele de control al riscurilor și limitele utilizate de BCE pentru a-și gestiona profilul de risc diferă în funcție de tipul de operațiune, reflectând obiectivele de politică și de investiții ale diferitelor portofolii și caracteristicile de risc ale activelor-suport.



BCE utilizează o serie de tehnici de estimare a riscurilor elaborate intern

Pentru a monitoriza și a evalua riscurile, BCE utilizează o serie de tehnici de estimare a riscurilor elaborate intern. Aceste tehnici se bazează pe un cadru de simulare comună a riscurilor de piață și de credit. Principalele concepte, tehnici și ipoteze de modelare care stau la baza măsurilor riscurilor se întemeiază pe standardele în domeniu și pe datele de piață disponibile. Riscurile sunt, de regulă,

cuantificate cu ajutorul pierderii așteptate (*expected shortfall – ES*)¹⁴, estimată la un nivel de încredere de 99% pe un orizont de un an. Pentru calcularea riscurilor sunt utilizate două abordări: (i) abordarea contabilă, potrivit căreia conturile de reevaluare ale BCE sunt considerate un amortizor la calcularea estimărilor privind riscul, în concordanță cu toate normele contabile aplicabile și (ii) abordarea financiară, potrivit căreia conturile de reevaluare nu sunt considerate un amortizor la calcularea riscurilor. BCE calculează și alte măsuri ale riscului la diferite niveluri de încredere, realizează analize ale sensibilității și ale scenariilor de testare la stres și evaluează proiecțiile pe termen mai lung ale expunerilor și veniturilor pentru a asigura în continuare o imagine cuprinzătoare a riscurilor.¹⁵



9,2 mld. EUR

Riscurile totale în 2018
(ES 99% potrivit
abordării contabile)

Riscurile totale ale BCE s-au redus pe parcursul anului. La data de 31 decembrie 2018, riscurile financiare totale pentru toate portofoliile BCE combinate, măsurate cu ajutorul ES la un nivel de încredere de 99% pe un orizont de un an în cadrul abordării contabile, s-au cifrat la 9,2 miliarde EUR, nivel cu 1,4 miliarde EUR inferior riscurilor estimate la 31 decembrie 2017. Scăderea reflectă ameliorări ale calității creditului titlurilor de valoare deținute în portofoliile BCE.



Riscul de credit

Riscul de credit derivă din portofoliile rezultate din operațiuni de politică monetară, portofoliul de fonduri proprii exprimate în euro și deținerile de rezerve valutare ale BCE. Deși titlurile de valoare deținute în scopuri de politică monetară sunt evaluate la cost amortizat supus deprecierei și, prin urmare, în absența vânzărilor, nu fac obiectul unor variații ale prețurilor asociate migrării creditelor, acestea sunt încă expuse riscului de nerambursare a unui credit. Fondurile proprii exprimate în euro și rezervele valutare sunt evaluate la prețurile pieței, fiind așadar supuse riscului de migrare a creditelor și de nerambursare. Riscul de credit s-a redus comparativ cu anul anterior ca urmare a îmbunătățirii ratingului mai multor țări europene.

Riscul de credit este atenuat, în principal, prin aplicarea de criterii de eligibilitate, proceduri de verificare prealabilă și limite care diferă de la un portofoliu la altul.



Riscul valutar și riscul
asociat materiilor prime

Riscul valutar și cel asociat materiilor prime sunt generate de deținerile de aur și de monedă străină ale BCE. Riscul valutar și cel asociat materiilor prime s-au menținut, în linii mari, stabile comparativ cu exercițiul precedent.

Având în vedere rolul deținut de aceste active în politica monetară, BCE nu acoperă riscul valutar și pe cel asociat materiilor prime. În schimb, aceste riscuri sunt diminuate de existența unor conturi de reevaluare și de diversificarea deținerilor de diferite valute și de aur.



Riscul de rată a dobânzii

Rezervele valutare și fondurile proprii exprimate în euro ale BCE sunt investite, în principal, în titluri cu venit fix și sunt expuse riscului de rată a dobânzii generat de evaluarea la prețul pieței, dat fiind că sunt evaluate la prețurile pieței. Deținerile de rezerve valutare ale BCE sunt investite cu precădere în active cu

¹⁴ ES este definită ca pierderea medie ponderată în funcție de probabilitate în scenariile care se manifestă cu o frecvență inferioară nivelului de încredere dat.

¹⁵ Mai multe detalii despre abordarea privind modelarea riscurilor pot fi găsite în publicația [The financial risk management of the Eurosystem's monetary policy operations](#), BCE, iulie 2015.

scadențe relativ scurte (Graficul 6 din Secțiunea 3.1), în timp ce activele din portofoliul de fonduri proprii au, în general, scadențe mai lungi (Graficul 8 din Secțiunea 3.1). Această componentă a riscului, măsurată utilizând abordarea contabilă, s-a menținut nemodificată față de anul 2017.

Riscul de rată a dobânzii generat de evaluarea la prețul pieței al BCE este diminuat prin intermediul unor politici de alocare a activelor și al conturilor de reevaluare.

BCE este, de asemenea, supusă riscului de rată a dobânzii rezultat din necorelări între rata dobânzii obținută pentru active și rata dobânzii plătită pentru pasive, cu impact asupra veniturilor sale nete din dobânzi. Acest risc nu este asociat în mod direct niciunui portofoliu, ci, mai degrabă, structurii bilanțului BCE în ansamblu, îndeosebi existenței unor neconcordanțe la nivel de scadență și randament între active și pasive. Riscul este monitorizat prin efectuarea unei analize anticipative a profitabilității BCE, care arată că BCE va continua să obțină venituri nete din dobânzi în anii următori, în pofida majorării ponderii activelor de politică monetară cu randamente scăzute și scadențe lungi în bilanțul său.

Acest tip de risc este gestionat prin politici de alocare a activelor și este diminuat în continuare de existența unor pasive neremunerate în bilanțul BCE.

4.2 Riscul operațional

Funcția de gestionare a riscului operațional¹⁶ din cadrul BCE acoperă toate **riscurile nefinanciare**.



Gestionarea riscului operațional este parte integrantă a proceselor de guvernare și de administrare

Comitetul executiv este responsabil de cadrul și politica de gestionare a riscului operațional ale BCE, precum și de aprobarea acestora. Comitetul pentru riscuri operaționale (*Operational Risk Committee – ORC*) sprijină Comitetul executiv în îndeplinirea rolului său de monitorizare a gestionării riscurilor operaționale.

Gestionarea riscului operațional este parte integrantă a structurii de guvernare¹⁷ și a proceselor de administrare ale BCE.

Obiectivul principal al cadrului de gestionare a riscurilor operaționale ale BCE este acela de **a contribui la asigurarea faptului că BCE își îndeplinește misiunea și obiectivele, protejând totodată reputația și activele sale împotriva pierderilor, utilizării necorespunzătoare și deteriorării**. În limitele cadrului de gestionare a riscurilor operaționale, fiecare compartiment este responsabil de identificarea, evaluarea, contracararea, raportarea și monitorizarea riscurilor, incidentelor și controalelor operaționale. În acest context, politica de toleranță la risc a BCE furnizează orientări cu privire la strategiile de contracarare a riscurilor și la procedurile de acceptare a riscurilor. Aceasta este legată la o matrice a riscurilor de

¹⁶ Riscul operațional este definit ca fiind riscul unui impact financiar, operațional sau reputațional negativ generat de persoane, de implementarea necorespunzătoare sau defectuoasă a proceselor interne de guvernare și operaționale, de nefuncționarea sistemelor pe care se bazează procesele sau de evenimente externe (de exemplu, catastrofe naturale sau atacuri externe).

¹⁷ Mai multe informații despre structura de guvernare a BCE pot fi găsite pe [website-ul BCE](#).

tip cinci pe cinci bazată pe scale de gradare a probabilității și impactului care utilizează criterii cantitative și calitative.

Contextul în care funcționează BCE este expus la amenințări tot mai complexe

și există o mare varietate de riscuri operaționale asociate activităților zilnice ale BCE. Principalele domenii care suscită preocupări pentru BCE includ un spectru larg de riscuri nefinanciare generate de persoane, informații, sisteme, procese și furnizori externi terți. În consecință, BCE a introdus procese care să faciliteze gestionarea continuă și eficace a riscurilor sale operaționale și să integreze informațiile privind riscurile în procesul decizional. De asemenea, BCE se axează pe creșterea rezilienței sale. Prin urmare, au fost înființate structuri de intervenție și au fost întocmite planuri pentru situații neprevăzute, care să asigure continuitatea funcțiilor esențiale în eventualitatea oricăror perturbări.

Situațiile financiare ale BCE¹⁸

Bilanțul contabil la 31 decembrie 2018

ACTIVE	Nota	2018 milioane EUR	2017 milioane EUR
Aur și creanțe în aur	1	18 193	17 558
Creanțe exprimate în monedă străină asupra rezidenților din afara zonei euro	2		
Creanțe asupra FMI	2.1	692	670
Conturi la bănci și plasamente în titluri de valoare, împrumuturi externe și alte active externe	2.2	49 723	43 761
		50 415	44 431
Creanțe exprimate în monedă străină asupra rezidenților din zona euro	2.2	997	3 712
Alte creanțe exprimate în euro asupra instituțiilor de credit din zona euro	3	300	143
Titluri de valoare exprimate în euro ale rezidenților din zona euro	4		
Titluri de valoare deținute în scopuri de politică monetară	4.1	251 656	228 386
Creanțe intra-Eurosistem	5		
Creanțe legate de alocarea bancnotelor euro în cadrul Eurosistemului	5.1	98 490	93 657
Alte active	6		
Imobilizări corporale și necorporale	6.1	1 148	1 196
Alte active financiare	6.2	20 529	20 503
Diferențe din reevaluarea instrumentelor din afara bilanțului	6.3	579	451
Cheltuieli înregistrate în avans și venituri angajate	6.4	2 738	2 597
Diverse	6.5	2 039	1 528
		27 033	26 275
Total active		447 083	414 162

¹⁸ Datorită rotunjirilor, este posibil ca totalurile din cadrul situațiilor financiare și din tabelele incluse în aceste note să nu corespundă. Cifrele 0 și (0) sugerează valori pozitive sau negative rotunjite la zero, în timp ce liniuța (-) indică valoarea zero.

PASIVE	Nota	2018 milioane EUR	2017 milioane EUR
Bancnote în circulație	7	98 490	93 657
Alte angajamente exprimate în euro față de instituții de credit din zona euro	8	1 399	1 061
Angajamente exprimate în euro față de alți rezidenți din zona euro	9		
Alte pasive	9.1	9 152	1 150
Angajamente exprimate în euro față de rezidenți din afara zonei euro	10	10 361	19 549
Angajamente intra-Eurosistem	11		
Angajamente echivalente transferului de rezerve valutare	11.1	40 793	40 793
Alte angajamente în cadrul Eurosistemului (net)	11.2	243 115	217 752
		283 907	258 544
Alte pasive	12		
Diferențe din reevaluarea instrumentelor din afara bilanțului	12.1	641	431
Venituri înregistrate în avans și datorii angajate	12.2	54	76
Diverse	12.3	1 178	1 063
		1 873	1 571
Provizioane	13	7 663	7 670
Conturi de reevaluare	14	24 922	21 945
Capital și rezerve	15		
Capital	15.1	7 740	7 740
Profitul exercițiului financiar		1 575	1 275
Total pasive		447 083	414 162

Contul de profit și pierdere pentru exercițiul financiar încheiat la 31 decembrie 2018

	Nota	2018 milioane EUR	2017 milioane EUR
Venituri din dobânzi la activele externe de rezervă	22.1	862	534
Venituri din dobânzi rezultate din alocarea bancnotelor euro în cadrul Eurosistemului	22.2	-	-
Alte venituri din dobânzi	22.4	1 642	1 527
<i>Venituri din dobânzi</i>		2 503	2 061
Remunerarea creanțelor BCN cu privire la rezervele valutare transferate	22.3	-	-
Alte cheltuieli privind dobânzile	22.4	(226)	(250)
<i>Cheltuieli privind dobânzile</i>		(226)	(250)
Venituri nete din dobânzi	22	2 277	1 812
Câștiguri/pierderi realizate din operațiuni financiare	23	(77)	161
Reduceri ale valorii activelor și pozițiilor financiare	24	(69)	(105)
Transfer către/de la provizioane pentru riscul valutar, riscul de rată a dobânzii, riscul de credit și riscul privind prețul aurului		-	-
Rezultatul net al operațiunilor financiare, al reducerilor de valoare și al provizioanelor pentru riscuri		(146)	56
Venituri/cheltuieli nete din taxe și comisioane	25	511	440
Venituri din acțiuni și participații	26	1	1
Alte venituri	27	47	52
Venit net total		2 690	2 361
Cheltuieli de personal	28	(515)	(535)
Cheltuieli administrative	29	(525)	(463)
Amortizarea imobilizărilor corporale și necorporale		(66)	(67)
Servicii de producere a bancnotelor	30	(8)	(9)
Alte cheltuieli	31	-	(11)
Profitul exercițiului financiar		1 575	1 275

Frankfurt pe Main, 12 februarie 2019

Banca Centrală Europeană

Mario Draghi
Președinte

Politici contabile¹⁹

Întocmirea și prezentarea situațiilor financiare

Situațiile financiare ale BCE au fost întocmite în conformitate cu următoarele politici contabile,²⁰ despre care Consiliul guvernatorilor BCE consideră că asigură o prezentare fidelă a situațiilor financiare, reflectând totodată natura activităților specifice băncilor centrale.

Principii contabile

S-au aplicat următoarele principii contabile: realitatea economică și transparența, prudența, recunoașterea evenimentelor ulterioare datei bilanțului, pragul de semnificație, principiul continuității activității, principiul contabilității de angajamente, permanența metodelor și comparabilitatea.

Recunoașterea elementelor de activ și pasiv

Activele și pasivele sunt recunoscute în bilanț numai dacă este probabil ca orice beneficiu economic viitor asociat activului sau pasivului în cauză să fie încasat sau plătit de BCE, în esență, toate riscurile și avantajele aferente activului sau pasivului respectiv au fost transferate BCE și costul sau valoarea activului sau valoarea datoriei pot fi măsurate în mod corect.

Baza contabilă

Conturile au fost întocmite pe baza costurilor istorice, modificate astfel încât să includă evaluarea la prețul pieței a titlurilor tranzacționabile (altele decât titlurile de valoare deținute în scopuri de politică monetară), a aurului și a tuturor celorlalte elemente din bilanț și din afara bilanțului exprimate în monedă străină.

Operațiunile cu active și pasive financiare sunt reflectate în conturi în funcție de data decontării acestora.

¹⁹ Politicile contabile detaliate ale BCE sunt prezentate în [Decizia \(UE\) 2016/2247 a BCE din 3 noiembrie 2016 privind conturile anuale ale Băncii Centrale Europene \(BCE/2016/35\)](#), (JO L 347, 20.12.2016, p. 1), cu modificările ulterioare. Pentru a asigura armonizarea normelor contabile și de raportare financiară a operațiunilor Eurosistemului, decizia se bazează pe [Orientarea \(UE\) 2016/2249 a Băncii Centrale Europene din 3 noiembrie 2016 privind cadrul juridic al procedurilor contabile și al raportării financiare din Sistemul European al Băncilor Centrale \(BCE/2016/34\)](#), (JO L 347, 20.12.2016, p. 37).

²⁰ Aceste politici, care sunt revizuite și actualizate periodic, după cum se consideră necesar, sunt conforme cu dispozițiile articolului 26.4 din Statutul SEBC, care prevăd armonizarea normelor contabile și de raportare financiară a operațiunilor Eurosistemului.

Cu excepția tranzacțiilor spot cu titluri de valoare, operațiunile cu instrumente financiare exprimate în monedă străină sunt evidențiate în conturile din afara bilanțului la data tranzacționării. La data decontării, posturile din afara bilanțului sunt reluate, iar operațiunile sunt înregistrate în bilanț. Cumpărările și vânzările de monedă străină modifică poziția valutară netă la data tranzacționării, iar rezultatele din vânzări sunt, de asemenea, calculate la aceeași dată. Dobânzile, primele și discounturile acumulate aferente instrumentelor financiare exprimate în monedă străină sunt calculate și evidențiate în contabilitate zilnic, poziția valutară fiind afectată zilnic și de aceste acumulări.

Active și pasive în aur și monedă străină

Activele și pasivele exprimate în monedă străină sunt convertite în euro la cursul de schimb valabil la data bilanțului contabil. Veniturile și cheltuielile sunt convertite la cursul de schimb valabil la data înregistrării în bilanț. Elementele de activ și pasiv în monedă străină, inclusiv instrumentele din bilanț și din afara bilanțului, sunt reevaluate în funcție de moneda în care sunt exprimate.

Reevaluarea la prețul pieței a activelor și pasivelor exprimate în monedă străină este realizată independent de reevaluarea cursului de schimb.

Aurul este evaluat la prețul pieței valabil la data bilanțului. Nu se face distincție între diferențele din reevaluare aferente prețului aurului și cele aferente cursului de schimb corespunzător, acesta fiind evaluat exclusiv pe baza prețului în euro al unciei de aur fin, calculat – pentru exercițiul financiar încheiat la 31 decembrie 2018 – pe baza cursului de schimb EUR/USD valabil la data de 31 decembrie 2018.

Drepturile speciale de tragere (DST) sunt definite ca un coș de valute, iar valoarea acestora este calculată ca sumă ponderată a cursurilor de schimb ale celor cinci monede străine principale (dolarul SUA, euro, renminbi chinezesc, yenul japonez, și lira sterlină). Deținerile BCE de DST au fost convertite în euro pe baza cursului de schimb EUR/DST valabil la data de 31 decembrie 2018.

Titluri de valoare

Titlurile de valoare deținute în scopuri de politică monetară

Titlurile de valoare deținute în prezent în scopuri de politică monetară sunt evidențiate la cost amortizat supus depreciării.

Alte titluri de valoare

Titlurile tranzacționabile (altele decât titlurile de valoare deținute în scopuri de politică monetară) și activele asimilate sunt evaluate, individual, fie la prețurile medii ale

pieței, fie pe baza curbei relevante a randamentelor de la data bilanțului contabil. Opțiunile incluse în titluri de valoare nu sunt separate în scopul evaluării. Pentru exercițiul financiar încheiat la data de 31 decembrie 2018 au fost utilizate prețurile medii ale pieței valabile la 28 decembrie 2018. Acțiunile nelichide și orice alte instrumente de capital deținute ca investiții permanente sunt evaluate la cost supus deprecierei.

Recunoașterea veniturilor

Veniturile și cheltuielile sunt recunoscute conform principiului contabilității de angajamente.²¹ Câștigurile și pierderile realizate din vânzarea de monedă străină, dețineri de aur și titluri de valoare sunt evidențiate în contul de profit și pierdere. Aceste câștiguri și pierderi realizate sunt calculate în funcție de costul mediu al activului respectiv.

Câștigurile nerealizate nu se recunosc ca venituri și sunt transferate direct într-un cont de reevaluare.

Pierderile nerealizate se înregistrează în contul de profit și pierdere în cazul în care, la încheierea exercițiului financiar, depășesc câștigurile anterioare din reevaluare înregistrate în contul de reevaluare corespunzător. Pierderile nerealizate aferente unui titlu de valoare, unei monede străine sau unor dețineri de aur nu se compensează cu câștigurile nerealizate aferente altor titluri de valoare, monede sau active în aur. În cazul unor pierderi nerealizate aferente unui element din bilanț evidențiat în contul de profit și pierdere, costul mediu al elementului respectiv este redus la cursul de schimb sau la prețul pieței de la sfârșitul exercițiului financiar. Pierderile nerealizate din swapuri pe rata dobânzii care sunt evidențiate în contul de profit și pierdere la sfârșitul exercițiului financiar sunt amortizate în exercițiile financiare ulterioare.

Pierderile din depreciere se înregistrează în contul de profit și pierdere și nu sunt redate în anii următori decât dacă deprecierea se reduce, iar reducerea poate fi legată de un eveniment notabil care s-a produs după prima înregistrare a deprecierei.

Primele sau discounturile aferente titlurilor de valoare se amortizează pe durata de viață contractuală reziduală a titlurilor.

Tranzacții reversibile

Acestea sunt operațiuni prin care BCE cumpără sau vinde active în cadrul unui contract de report sau efectuează operațiuni de creditare pe bază de garanții.

²¹ Pentru cheltuielile administrative angajate și pentru provizioane se aplică un prag minim de 100 000 EUR.

În cadrul unui contract de report, titlurile sunt vândute contra numerar, cu un acord simultan de răscumpărare de la contrapartidă, la un preț și la o dată ulterioară stabilite de comun acord. Contractele de report se înregistrează ca depozite cu garanție în pasivul bilanțului. Titlurile de valoare vândute în cadrul acestor contracte rămân înscrise în bilanțul BCE.

În cadrul unui contract de deport, titlurile sunt cumpărate contra numerar, cu un acord simultan de revânzare către contrapartidă, la un preț și la o dată ulterioară stabilite de comun acord. Contractele de deport se înregistrează sub formă de credite cu garanție în activul bilanțului, însă nu sunt incluse în portofoliul de titluri al BCE.

Tranzacțiile reversibile, inclusiv operațiunile de împrumut de titluri de valoare, derulate în cadrul unui program oferit de o instituție specializată, sunt înregistrate în bilanț numai în cazul în care a fost furnizată o garanție în numerar, iar acest numerar rămâne neinvestit.

Instrumente din afara bilanțului

Instrumentele valutare, respectiv tranzacțiile *forward* pe cursul de schimb, componentele la termen ale swapurilor valutare și alte instrumente valutare care implică schimbul unei monede străine contra alteia la o dată ulterioară sunt incluse în poziția valutară netă în scopul calculării câștigurilor și pierderilor valutare.

Instrumentele de rată a dobânzii sunt reevaluate element cu element. Modificările zilnice ale marjei de variație a contractelor *futures* pe rata dobânzii și a swapurilor pe rata dobânzii care sunt compensate printr-o contrapartidă centrală sunt înregistrate în contul de profit și pierdere. Evaluarea tranzacțiilor *forward* cu titluri de valoare și a swapurilor pe rata dobânzii care nu sunt compensate printr-o contrapartidă centrală este efectuată de BCE și se bazează pe metode de evaluare universal acceptate, care utilizează prețurile pieței și dobânzile observabile, precum și factorii de actualizare care intervin între datele decontării și data evaluării.

Evenimente ulterioare datei bilanțului

Valoarea activelor și pasivelor se ajustează în funcție de evenimentele care au loc între data bilanțului anual și data la care Comitetul executiv autorizează transmiterea Conturilor anuale ale BCE către Consiliul guvernatorilor spre aprobare, în cazul în care aceste evenimente afectează semnificativ activele și pasivele la data bilanțului.

Evenimentele importante care se produc ulterior datei de închidere a bilanțului și care nu afectează activele și pasivele la data bilanțului sunt evidențiate în notele explicative.

Solduri intra-SEBC/Solduri intra-Eurosistem

Soldurile intra-SEBC rezultă în principal din plăți transfrontaliere efectuate în UE, care sunt decontate în banii băncii centrale în euro. Aceste tranzacții, care sunt, în cea mai mare parte, inițiate de entități private (instituții de credit, companii și populație), sunt decontate prin intermediul sistemului TARGET2 – Sistemul transeuropean de transfer de fonduri cu decontare pe bază brută în timp real – și generează solduri bilaterale în conturile respectivelor bănci centrale din UE conectate la TARGET2. Aceste solduri bilaterale sunt compensate, apoi transferate zilnic la BCE, fiecare bancă centrală națională (BCN) figurând cu o poziție bilaterală netă unică exclusiv față de BCE. Plățile efectuate de BCE și decontate prin intermediul sistemului TARGET2 afectează, de asemenea, pozițiile bilaterale nete unice. Aceste poziții, evidențiate în conturile BCE, constituie creanța netă sau angajamentul net asumat(ă) de fiecare BCN față de restul Sistemului European al Băncilor Centrale (SEBC). Soldurile intra-Eurosistem ale BCN din zona euro față de BCE, constituite cu ocazia participării acestora la TARGET2, precum și alte solduri intra-Eurosistem în euro (de exemplu, distribuirea provizorie a profitului către BCN) figurează în bilanțul BCE ca poziție netă unică din activ sau din pasiv și sunt evidențiate la „Alte creanțe în cadrul Eurosistemului (net)” sau „Alte angajamente în cadrul Eurosistemului (net)”. Soldurile intra-SEBC ale BCN din afara zonei euro la BCE, generate de participarea acestora la TARGET2,²² sunt evidențiate la „Angajamente exprimate în euro față de rezidenți din afara zonei euro”.

Soldurile intra-Eurosistem aferente alocării bancnotelor euro în cadrul Eurosistemului figurează sub forma unui activ net unic la postul „Creanțe legate de alocarea bancnotelor euro în cadrul Eurosistemului” (a se vedea „Bancnote în circulație” în notele asupra politicilor contabile).

Soldurile intra-Eurosistem rezultate din transferul de active externe de rezervă la BCE de către BCN care aderă la Eurosistem sunt exprimate în euro și sunt evidențiate la „Angajamente echivalente transferului de rezerve valutare”.

Evidențierea activelor imobilizate

Activele imobilizate, inclusiv imobilizările necorporale, cu excepția terenurilor și a operelor de artă, sunt evaluate la cost minus amortizarea. Terenurile și operele de artă sunt evaluate la cost. Sediul principal al BCE este evaluat la cost amortizat supus deprecierei. În vederea amortizării costurilor asociate sediului principal al BCE, acestea sunt evidențiate la elementele de activ corespunzătoare și amortizate în conformitate cu durata estimată de viață utilă a activelor. Amortizarea este calculată prin metoda liniară pe durata de viață utilă estimată a activelor, începând din trimestrul imediat ulterior dării în folosință a activului. Duratele de viață utilă aplicate principalelor categorii de active sunt următoarele:

²² La 31 decembrie 2018, BCN din afara zonei euro participante la TARGET2 erau: Българска народна банка (Banca Națională a Bulgariei), Danmarks Nationalbank, Hrvatska narodna banka, Narodowy Bank Polski și Banca Națională a României.

Clădiri	20, 25 sau 50 de ani
Instalații în clădiri	10 sau 15 ani
Echipament tehnic	4, 10 sau 15 ani
Echipe și programe informatice și autovehicule	4 ani
Mobilier	10 ani

Durata perioadei de amortizare a cheltuielilor capitalizate de amenajare a sediilor închiriate ale BCE se ajustează în funcție de evenimentele care au un impact asupra duratei de viață utilă estimate a activelor.

BCE efectuează un test anual de depreciere a sediului principal pe baza Standardului internațional de contabilitate (IAS) 36 „Deprecierea activelor”. În cazul în care se identifică un indicator de depreciere care semnalizează o potențială depreciere a sediului principal, se estimează suma recuperabilă. Pierderea din depreciere este evidențiată în contul de profit și pierdere în cazul în care suma recuperabilă este inferioară valorii contabile nete.

Activele imobilizate al căror cost nu depășește 10 000 EUR sunt scoase în afara bilanțului în anul achiziției.

Activele imobilizate care îndeplinesc criteriile de capitalizare, dar care sunt încă în construcție sau în curs de dezvoltare, sunt evidențiate la rubrica „Imobilizări în curs”. Costurile aferente sunt transferate la rubricile corespunzătoare privind activele imobilizate odată cu darea în folosință a activelor.

Beneficiile postangajare, alte beneficii pe termen lung și compensațiile pentru încetarea contractului de muncă acordate de BCE

BCE dispune de planuri de beneficii determinate pentru personalul său, pentru membrii Comitetului executiv, precum și pentru membrii Consiliului de supraveghere angajați de BCE.

Planul de pensii pentru personal este finanțat din activele deținute într-un fond de beneficii pe termen lung pentru angajați. Contribuțiile obligatorii ale BCE și ale angajaților se reflectă în sistemul de beneficii determinate al planului. Angajații pot plăti contribuții suplimentare, pe bază voluntară, ca parte a unui sistem de contribuții determinate care poate fi utilizat pentru acordarea de beneficii suplimentare.²³ Acestea sunt stabilite prin cumularea cuantumului contribuțiilor voluntare și a randamentelor plasamentelor rezultate din aceste contribuții.

Beneficiile postangajare și alte beneficii pe termen lung acordate membrilor Comitetului executiv al BCE și membrilor Consiliului de supraveghere angajați de BCE nu sunt finanțate printr-un mecanism specific. Pentru personal, același lucru

²³ Fondurile acumulate de un angajat prin contribuții voluntare pot fi utilizate pentru obținerea unei pensii suplimentare în momentul pensionării. Ulterior, această pensie face parte din obligația cu titlu de beneficii determinate.

este valabil în cazul beneficiilor postangajare, altele decât pensiile, al altor beneficii pe termen lung și al compensațiilor pentru încetarea contractului de muncă.

Datoria netă privind beneficiile determinate

Elementul înregistrat în pasivul bilanțului la rubrica „Alte pasive” cu privire la planurile de beneficii determinate, inclusiv alte beneficii pe termen lung și compensații pentru încetarea contractului de muncă, reprezintă valoarea actualizată a obligațiilor privind beneficiile determinate la data bilanțului minus valoarea justă a activelor planurilor utilizate pentru finanțarea obligațiilor aferente.

Obligația privind beneficiile determinate este calculată anual de actuari independenți pe baza metodei unităților de credit proiectate. Valoarea actualizată a acestei obligații se stabilește prin actualizarea fluxurilor de numerar viitoare estimate, utilizând o rată care se calculează în raport cu randamentele pe piață la data bilanțului ale obligațiunilor corporative de înaltă calitate exprimate în euro, cu scadențe similare obligației conexe.

Câștigurile și pierderile actuariale pot apărea ca urmare a unor ajustări din experiență (atunci când rezultatele efective diferă de ipotezele actuariale formulate anterior) și a modificării ipotezelor actuariale.

Costuri nete privind beneficiile determinate

Costurile nete privind beneficiile determinate sunt împărțite în elemente înregistrate în contul de profit și pierdere și reevaluări ale beneficiilor postangajare evidențiate în bilanț la rubrica „Conturi de reevaluare”.

Suma netă înregistrată în contul de profit și pierdere cuprinde:

- (a) costul serviciilor prestate în cursul exercițiului financiar privind beneficiile determinate;
- (b) costul serviciilor prestate anterior privind beneficiile determinate rezultate din modificarea planului;
- (c) dobânda netă la rata de actualizare, aferentă datoriei nete privind beneficiile determinate;
- (d) reevaluări privind alte beneficii pe termen lung și compensațiile pentru încetarea contractului de muncă, după caz, în ansamblu.

Suma netă evidențiată la rubrica „Conturi de reevaluare” cuprinde următoarele posturi:

- (a) câștiguri și pierderi actuariale aferente obligației privind beneficiile determinate;

- (b) rentabilitatea efectivă a activelor planului, excluzându-se sumele incluse în dobânda netă aferentă datoriei nete privind beneficiile determinate;
- (c) orice modificare a efectului plafonului activului, excluzându-se sumele incluse în dobânda netă aferentă datoriei nete privind beneficiile determinate.

Aceste sume sunt reevaluate anual de către actuari independenți pentru a se stabili poziția de pasiv corespunzătoare din situațiile financiare.

Bancnote în circulație

BCE și BCN din zona euro, care alcătuiesc Eurosistemul, emit bancnote euro.²⁴ Valoarea totală a bancnotelor euro în circulație este alocată băncilor centrale din Eurosistem în ultima zi lucrătoare a fiecărei luni, conform grilei de alocare a bancnotelor.²⁵

BCE are alocată o cotă de 8% din valoarea totală a bancnotelor euro în circulație, care figurează în pasivul bilanțului la postul „Bancnote în circulație”. Cota BCE din emisiunea totală de bancnote euro este acoperită prin creanțele asupra BCN. Aceste creanțe, care sunt purtătoare de dobânzi,²⁶ sunt înregistrate la subpostul „Creanțe intra-Eurosistem: creanțe legate de alocarea bancnotelor euro în cadrul Eurosistemului” (a se vedea „Solduri intra-SEBC/Solduri intra-Eurosistem” în notele asupra politicilor contabile). Veniturile din dobânzile la aceste creanțe sunt înregistrate la postul „Venituri din dobânzi rezultate din alocarea bancnotelor euro în cadrul Eurosistemului” din contul de profit și pierdere.

Distribuția provizorie a profitului

O sumă egală cu valoarea veniturilor BCE aferente bancnotelor euro în circulație și a celor aferente titlurilor de valoare deținute în scopuri de politică monetară achiziționate în cadrul (a) programului destinat piețelor titlurilor de valoare, (b) celui de-al treilea program de achiziționare de obligațiuni garantate, (c) programului de achiziționare de titluri garantate cu active și (d) programului de achiziționare de titluri emise de sectorul public este repartizată în luna ianuarie a anului următor prin intermediul unei distribuiri provizorii a profitului, cu excepția cazului în care Consiliul guvernatorilor decide altfel.²⁷ Veniturile sunt distribuite integral, cu excepția cazului în

²⁴ Decizia BCE din 13 decembrie 2010 privind emisiunea de bancnote euro (reformare) (BCE/2010/29) (2011/67/UE) (JO L 35, 9.2.2011, p. 26), cu modificările ulterioare.

²⁵ Prin „grilă de alocare a bancnotelor” se înțeleg procentajele care rezultă din luarea în calcul a cotei BCE în emisiunea totală de bancnote euro și din aplicarea grilei de repartitie pentru capitalul subscris la cotele BCN din acest total.

²⁶ Decizia (UE) 2016/2248 a BCE din 3 noiembrie 2016 privind repartizarea venitului monetar al băncilor centrale naționale ale statelor membre a căror monedă este euro (BCE/2016/36), (JO L 347, 20.12.2016, p. 26).

²⁷ Decizia (UE) 2015/298 a BCE din 15 decembrie 2014 privind distribuția provizorie a venitului BCE (reformare) (BCE/2014/57), (JO L 53, 25.2.2015, p. 24), cu modificările ulterioare.

care depășesc profitul net al BCE pentru exercițiul financiar respectiv. În acest sens, se va ține seama de eventualele decizii ale Consiliului guvernatorilor de a efectua transferuri în contul provizionului pentru riscul valutar, riscul de rată a dobânzii, riscul de credit și riscul privind prețul aurului. Consiliul guvernatorilor poate hotărî, de asemenea, să scadă din suma aferentă distribuirii în luna ianuarie a veniturilor rezultate din bancnotele euro în circulație cheltuielile cu emiterea și procesarea bancnotelor euro suportate de BCE.

Modificări la nivelul politicilor contabile

În anul 2018 nu au existat modificări la nivelul politicilor contabile aplicate de BCE.

Diverse

În conformitate cu articolul 27 din Statutul SEBC, Consiliul UE a aprobat, pe baza unei recomandări din partea Consiliului guvernatorilor, desemnarea Baker Tilly GmbH & Co. KG Wirtschaftsprüfungsgesellschaft, Düsseldorf (Republica Federală Germania) în calitate de auditor extern al BCE pentru o perioadă de cinci ani, până la finele exercițiului financiar 2022. Această perioadă de cinci ani poate fi prelungită cu până la două exerciții financiare suplimentare.

Note explicative privind bilanțul contabil

1 Aur și creanțe în aur

La 31 decembrie 2018, BCE deținea 16 229 522 de uncii²⁸ de aur fin, a căror valoare de piață s-a ridicat la 18 193 de milioane EUR (față de 17 558 de milioane EUR în 2017). În anul 2018 nu s-au efectuat operațiuni cu aur și, prin urmare, deținerile BCE au rămas neschimbate față de nivelul înregistrat la data de 31 decembrie 2017. Creșterea consemnată de echivalentul în euro al acestor dețineri s-a datorat unei majorări a prețului de piață exprimat în euro al aurului (a se vedea „Activele și pasivele în aur și monedă străină” în notele asupra politicilor contabile și nota 14 „Conturi de reevaluare”).

2 Creanțe exprimate în monedă străină asupra rezidenților din zona euro și din afara zonei euro

2.1 Creanțe asupra FMI

Acest element de activ este constituit din deținerile BCE de DST, însumând 692 de milioane EUR la 31 decembrie 2018 (față de 670 de milioane EUR în 2017), și reprezintă rezultatul aplicării unui acord bilateral de vânzare-cumpărare de DST încheiat cu Fondul Monetar Internațional (FMI), prin care FMI este autorizat să efectueze, în numele BCE, vânzări sau cumpărări de DST contra unor sume în euro, cu respectarea nivelului minim și maxim de dețineri. În scopuri contabile, DST sunt considerate monedă străină (a se vedea „Activele și pasivele în aur și monedă străină” în notele asupra politicilor contabile). Creșterea consemnată de echivalentul în euro al deținerilor de DST ale BCE s-a datorat, în principal, aprecierii DST față de euro pe parcursul anului 2018.

2.2 Conturi la bănci și plasamente în titluri de valoare, împrumuturi externe și alte active externe, precum și creanțe exprimate în monedă străină asupra rezidenților din zona euro

Aceste două posturi cuprind conturile deschise la bănci, împrumuturile în monedă străină și plasamentele sub formă de titluri de valoare exprimate în dolari SUA, yeni japonezi și renminbi chinezești.

²⁸ Echivalentul a 504,8 tone.

Creanțe asupra rezidenților din afara zonei euro	2018 milioane EUR	2017 milioane EUR	Variație milioane EUR
Conturi curente	7 755	6 794	961
Depozite pe piața monetară	1 942	2 317	(375)
Contracte de deport	611	(0)	611
Plasamente în titluri de valoare	39 415	34 650	4 764
Total	49 723	43 761	5 962

Creanțe asupra rezidenților din zona euro	2018 milioane EUR	2017 milioane EUR	Variație milioane EUR
Conturi curente	1	1	0
Depozite pe piața monetară	602	2 422	(1 820)
Contracte de deport	393	1 288	(895)
Total	997	3 712	(2 715)

Valoarea totală a acestor posturi a crescut în anul 2018, în principal pe seama aprecierii atât a dolarului SUA, cât și a yenului japonez în raport cu euro. Veniturile obținute pe parcursul anului, în principal din portofoliul în dolari SUA, au contribuit, de asemenea, la majorarea valorii totale a acestor posturi.

La 31 decembrie 2018, deținerile nete de monedă străină ale BCE²⁹ se cifrau la:

	2018 milioane	2017 milioane
USD	47 551	46 761
JPY	1 093 460	1 093 563
CNY	3 886	3 755

3 Alte creanțe exprimate în euro asupra instituțiilor de credit din zona euro

La data de 31 decembrie 2018, acest post consta în soldurile conturilor curente ale rezidenților din zona euro în valoare de 300 de milioane EUR (față de 143 de milioane EUR în 2017).

²⁹ Aceste dețineri cuprind activele minus pasivele exprimate în moneda străină respectivă, care fac obiectul reevaluării. Acestea sunt incluse la rubricile „Creanțe exprimate în monedă străină asupra rezidenților din afara zonei euro”, „Creanțe exprimate în monedă străină asupra rezidenților din zona euro”, „Cheltuieli înregistrate în avans și venituri angajate”, „Diferențe din reevaluarea instrumentelor din afara bilanțului” (pasive) și „Venituri înregistrate în avans și datorii angajate”, ținând seama de tranzacțiile *forward* pe cursul de schimb și de swapurile valutare de la posturile din afara bilanțului. Nu sunt incluse câștigurile din reevaluare la instrumentele financiare exprimate în monedă străină.

4 Titluri de valoare exprimate în euro ale rezidenților din zona euro

4.1 Titluri de valoare deținute în scopuri de politică monetară

La data de 31 decembrie 2018, acest post cuprindea titlurile achiziționate de BCE în cadrul celor trei programe de achiziționare de obligațiuni garantate (*covered bond purchase programmes* – CBPP), al programului destinat piețelor titlurilor de valoare (*Securities Markets Programme* – SMP), al programului de achiziționare de titluri garantate cu active (*asset-backed securities purchase programme* – ABSPP) și al programului de achiziționare de titluri emise de sectorul public (*public sector purchase programme* – PSPP).³⁰

Achizițiile efectuate în cadrul primului CBPP au fost finalizate la data de 30 iunie 2010, iar cele efectuate în cadrul celui de-al doilea CBPP s-au încheiat la 31 octombrie 2012. Consiliul guvernatorilor a hotărât încetarea efectuării de achiziții suplimentare în cadrul SMP la data de 6 septembrie 2012.

În 2018, Eurosistemul a continuat achizițiile de titluri de valoare în cadrul programului de achiziționare de active (*asset purchase programme* – APP), care cuprinde cel de-al treilea program CBPP, ABSPP, PSPP și CSPP.³¹ Ritmul lunar al achizițiilor combinate nete efectuate de BCN și BCE în cadrul APP a fost, în medie, de 30 de miliarde EUR până în luna septembrie 2018 și de 15 miliarde EUR din luna octombrie 2018 până la sfârșitul anului, când achizițiile nete au încetat. Consiliul guvernatorilor intenționează să continue reinvestirea, în totalitate, a principalului aferent titlurilor ajunse la scadență achiziționate în cadrul programului de achiziționare de active pe o perioadă extinsă după data la care va începe să majoreze ratele dobânzilor reprezentative ale BCE și, în orice caz, atât timp cât va fi necesar pentru menținerea unor condiții favorabile de lichiditate și a unui grad amplu de acomodare monetară.

Titlurile achiziționate în cadrul tuturor acestor programe sunt evaluate la cost amortizat supus deprecierei (a se vedea „Titluri de valoare” în notele asupra politicilor contabile).

Costul amortizat al titlurilor deținute de BCE și valoarea de piață³² a acestora (care nu este evidențiată în bilanț sau în contul de profit și pierdere, fiind furnizată numai în scopuri comparative) sunt următoarele:

³⁰ BCE nu achiziționează titluri de valoare în cadrul programului de achiziționare de titluri emise de sectorul corporativ (*corporate sector purchase programme* – CSPP).

³¹ Mai multe detalii despre APP pot fi găsite pe [website-ul BCE](#).

³² Valoarea de piață este orientativă și a fost calculată pe baza cotațiilor pieței. În cazul în care nu sunt disponibile cotații ale pieței, prețurile pieței sunt estimate utilizând modelele interne ale Eurosistemului.

	2018 milioane EUR		2017 milioane EUR		Variație milioane EUR	
	Cost amortizat	Valoare de piață	Cost amortizat	Valoare de piață	Cost amortizat	Valoare de piață
Primul program de achiziționare de obligațiuni garantate (CBPP1)	348	363	619	655	(271)	(292)
Al doilea program de achiziționare de obligațiuni garantate (CBPP2)	341	365	386	422	(45)	(57)
Al treilea program de achiziționare de obligațiuni garantate (CBPP3)	21 545	21 706	19 733	19 959	1 812	1 747
Programul destinat piețelor titlurilor de valoare (SMP)	5 484	6 051	6 644	7 555	(1 160)	(1 504)
Programul de achiziționare de titluri garantate cu active (ABSPP)	27 511	27 262	25 015	25 045	2 496	2 218
Programul de achiziționare de titluri emise de sectorul public (PSPP)	196 428	198 401	175 990	177 088	20 438	21 313
Total	251 656	254 148	228 386	230 722	23 270	23 426

Scăderea costului amortizat al portofoliilor deținute în cadrul primului și al celui de-al doilea CBPP, precum și în cadrul SPM, s-a datorat răscumpărărilor.

Consiliul guvernatorilor evaluează periodic riscurile financiare asociate titlurilor deținute în cadrul tuturor acestor programe.

Testele de depreciere sunt efectuate anual, utilizând datele disponibile la sfârșitul exercițiului financiar, și sunt aprobate de Consiliul guvernatorilor. În cadrul acestor teste, indicatorii de depreciere sunt evaluați separat pentru fiecare program. În cazurile în care au fost observați indicatori de depreciere, s-a efectuat o analiză suplimentară pentru a confirma faptul că fluxurile de numerar asociate titlurilor de valoare nu au fost afectate de un eveniment de depreciere. Pe baza rezultatelor testelor de depreciere efectuate în cursul acestui exercițiu financiar, în anul 2018 BCE nu a înregistrat pierderi aferente titlurilor de valoare deținute în portofoliile sale de politică monetară.

5 Creanțe intra-Eurosistem

5.1 Creanțe legate de alocarea bancnotelor euro în cadrul Eurosistemului

Acest post se referă la creanțele BCE față de BCN din zona euro legate de alocarea bancnotelor euro în cadrul Eurosistemului (a se vedea „Bancnote în circulație” în notele asupra politicilor contabile). La data de 31 decembrie 2018, acestea s-au ridicat la 98 490 de milioane EUR (față de 93 657 de milioane EUR în 2017). Remunerarea acestor creanțe se calculează zilnic la cea mai recentă rată a dobânzii marginale disponibilă, utilizată de Eurosistem în cadrul licitațiilor sale pentru

operațiunile principale de refinanțare³³ (a se vedea nota 22.2 „Venituri din dobânzi rezultate din alocarea bancnotelor euro în cadrul Eurosistemului”).

6 Alte active

6.1 Imobilizări corporale și necorporale

La data de 31 decembrie 2018, aceste active cuprindeau următoarele posturi:

	2018 milioane EUR	2017 milioane EUR	Variație milioane EUR
Costuri			
Teren și clădiri	1 012	1 006	5
Instalații în clădiri	221	222	(1)
Echipamente și programe informatice	124	110	14
Echipamente, mobilier și autovehicule	93	95	(2)
Imobilizări în curs	1	3	(2)
Alte active imobilizate	11	10	1
Costuri totale	1 463	1 447	16
Amortizare cumulată			
Teren și clădiri	(118)	(96)	(22)
Instalații în clădiri	(64)	(48)	(16)
Echipamente și programe informatice	(89)	(74)	(15)
Echipamente, mobilier și autovehicule	(43)	(32)	(11)
Alte active imobilizate	(2)	(1)	(0)
Total amortizare cumulată	(315)	(251)	(64)
Valoare contabilă netă	1 148	1 196	(48)

Cu privire la sediul principal al BCE, la sfârșitul anului a fost efectuat un test de depreciere și nu au fost înregistrate pierderi din depreciere.

6.2 Alte active financiare

La acest post sunt incluse cu precădere plasamentele de fonduri proprii ale BCE deținute în contrapartidă directă cu capitalul, rezervele și provizionul pentru riscul valutar, riscul de rată a dobânzii, riscul de credit și riscul privind prețul aurului. Figurează, de asemenea, 3 211 acțiuni la Banca Reglementelor Internaționale (BRI), contabilizate la costul de achiziție de 42 de milioane EUR.

Componentele acestui post sunt următoarele:

³³ Începând cu data de 16 martie 2016, rata dobânzii utilizată de Eurosistem în cadrul licitațiilor sale pentru operațiunile principale de refinanțare a fost de 0,00%.

	2018 milioane EUR	2017 milioane EUR	Variație milioane EUR
Conturi curente în euro	0	0	0
Titluri de valoare exprimate în euro	17 913	18 417	(504)
Contracte de deport în euro	2 575	2 044	531
Alte active financiare	42	42	(0)
Total	20 529	20 503	27

Creșterea netă modestă înregistrată de acest post în anul 2018 s-a datorat reinvestirii veniturilor din dobânzi aferente acestui portofoliu, care a anulat complet reducerea valorii de piață a titlurilor de valoare exprimate în euro deținute în portofoliul de fonduri proprii al BCE.

6.3 Diferențe din reevaluarea instrumentelor din afara bilanțului

Acest post cuprinde, în principal, diferențele din reevaluare aferente swapurilor valutare și tranzacțiilor *forward* pe cursul de schimb aflate în derulare la data de 31 decembrie 2018 (a se vedea nota 19 „Swapuri valutare și tranzacții *forward* pe cursul de schimb”). Aceste diferențe din reevaluare se ridică la 578 de milioane EUR (față de 450 de milioane EUR în anul 2017) și rezultă din conversia tranzacțiilor respective în echivalent euro la cursurile de schimb valabile la data bilanțului contabil, în raport cu valorile exprimate în euro obținute din conversia tranzacțiilor la costul mediu al monedei respective la acea dată (a se vedea „Instrumente din afara bilanțului” și „Activele și pasivele în aur și monedă străină” în notele asupra politicilor contabile).

La acest post au fost incluse, de asemenea, câștigurile din reevaluare aferente operațiunilor de swap pe rata dobânzii aflate în derulare (a se vedea nota 18 „Swapuri pe rata dobânzii”).

6.4 Cheltuieli înregistrate în avans și venituri angajate

La data de 31 decembrie 2018, acest post s-a situat la 2 738 de milioane EUR (față de 2 597 de milioane EUR în 2017) și a cuprins, în principal, dobânzile de încasat la titluri de valoare, inclusiv dobânzile în curs plătite la achiziție, în valoare de 2 589 de milioane EUR (comparativ cu 2 476 de milioane EUR în 2017) (a se vedea nota 2.2 „Conturi la bănci și plasamente în titluri de valoare, împrumuturi externe și alte active externe; și creanțe exprimate în monedă străină asupra rezidenților din zona euro”, nota 4 „Titluri de valoare exprimate în euro ale rezidenților din zona euro” și nota 6.2 „Alte active financiare”).

La acest post sunt, de asemenea, raportate: (a) veniturile acumulate din proiecte comune ale Eurosistemului (a se vedea nota 27 „Alte venituri”); (b) plățile anticipate diverse; (c) veniturile din dobânzi acumulate din alte active și pasive financiare; și (d) veniturile acumulate în legătură cu Mecanismul unic de supraveghere (MUS) (a se vedea nota 25 „Venituri/cheltuieli nete din taxe și comisioane”).

6.5 Diverse

La data de 31 decembrie 2018, acest post s-a situat la 2 039 de milioane EUR (față de 1 528 de milioane EUR în anul 2017) și a cuprins, în principal, sumele acumulate aferente distribuirii provizorii a profitului BCE, în valoare de 1 191 de milioane EUR (comparativ cu 988 de milioane EUR în anul 2017) (a se vedea „Distribuirea provizorie a profitului” în notele asupra politicilor contabile și nota 11.2 „Alte angajamente în cadrul Eurosistemului (net”).

Acesta a inclus, de asemenea, solduri în valoare de 567 de milioane EUR (față de 492 de milioane EUR în anul 2017) aferente swapurilor valutare și tranzacțiilor *forward* pe cursul de schimb aflate în derulare la data de 31 decembrie 2018, care au rezultat din conversia tranzacțiilor respective în echivalent euro la costul mediu al monedei străine respective la data bilanțului contabil, în raport cu valorile inițiale exprimate în euro la care au fost evidențiate operațiunile (a se vedea „Instrumente din afara bilanțului” în notele asupra politicilor contabile).

Acest post a inclus, de asemenea, suma de 244 de milioane EUR (comparativ cu 1 milion de EUR în anul 2017), care corespunde taxelor anuale de supraveghere de încasat de la entitățile supravegheate la data de 31 decembrie 2018. Pentru a-și recupera cheltuielile suportate pentru îndeplinirea atribuțiilor de supraveghere, BCE a facturat taxele anuale entităților supravegheate în luna decembrie 2018, cu data scadentă în luna ianuarie 2019 (a se vedea nota 25 „Venituri/cheltuieli nete din taxe și comisioane”). În anul 2017, taxele anuale de supraveghere au fost facturate în luna octombrie și, prin urmare, la sfârșitul exercițiului financiar respectiv mai era de încasat numai suma de 1 milion EUR.

7 Bancnote în circulație

Acest post se referă la cota BCE (respectiv 8%) din totalul bancnotelor euro aflate în circulație (a se vedea „Bancnote în circulație” în notele asupra politicilor contabile), iar la data de 31 decembrie 2018 s-a ridicat la 98 490 de milioane EUR (față de 93 657 de milioane EUR în anul 2017).

8 Alte angajamente exprimate în euro față de instituții de credit din zona euro

Băncile centrale din Eurosistem au posibilitatea de a accepta garanții sub formă de numerar pentru facilitățile de împrumut de titluri din cadrul programului de achiziționare de titluri emise de sectorul public, reinvestirea numerarului nefiind obligatorie. În cazul BCE, aceste operațiuni sunt derulate prin intermediul unei instituții specializate.

La data de 31 decembrie 2018 erau în curs operațiuni de împrumut de titluri de valoare efectuate cu instituții de credit din zona euro în cadrul programului de achiziționare de titluri emise de sectorul public în valoare de 1 399 de milioane EUR

(față de 1 061 de milioane EUR în anul 2017). Garanțiile primite sub formă de numerar au fost transferate în conturile TARGET2. Întrucât numerarul a rămas neinvestit la sfârșitul exercițiului financiar, aceste operațiuni au fost evidențiate în bilanț (a se vedea „Tranzacții reversibile” în notele asupra politicilor contabile).³⁴

9 Angajamente exprimate în euro față de alți rezidenți din zona euro

9.1 Alte pasive

La data de 31 decembrie 2018, acest post s-a ridicat la 9 152 de milioane EUR (față de 1 150 de milioane EUR în 2017) și include depozitele sau transferurile de fonduri acceptate de BCE și efectuate de sau în numele participanților la sistemele EURO1 și RT1³⁵, care sunt utilizate ca fond de garantare pentru EURO1 sau pentru sprijinirea decontării în RT1. Postul include, de asemenea, depozite constituite în anul 2018 de către European Financial Stability Facility (EFSF) și Mecanismul European de Stabilitate (MES). În conformitate cu articolul 21 din Statutul SEBC, BCE poate acționa în calitate de agent fiscal pentru instituțiile, organele, oficiile și agențiile Uniunii, administrațiile centrale, autoritățile regionale, locale sau alte autorități publice, alte organisme de drept public sau întreprinderi publice din statele membre.

10 Angajamente exprimate în euro față de rezidenți din afara zonei euro

La data de 31 decembrie 2018, acest post s-a situat la 10 361 de milioane EUR (față de 19 549 de milioane EUR în anul precedent), cea mai mare componentă a sa fiind suma de 4 619 de milioane EUR (față de 6 062 de milioane EUR în anul 2017), constând în solduri deținute la BCE de băncile centrale naționale din afara zonei euro din tranzacții procesate prin intermediul sistemului TARGET2 sau în contrapartida acestora. Scăderea înregistrată de aceste solduri în anul 2018 s-a datorat plăților efectuate de rezidenți din afara zonei euro către rezidenți din zona euro.

Postul a inclus, de asemenea, suma de 3 682 de milioane EUR (față de 10 056 de milioane EUR în 2017) rezultând din acordul valutar reciproc permanent cu Banca Rezervelor Federale din New York. În cadrul acestui acord, Rezervele Federale ale SUA furnizează BCE dolari SUA prin intermediul unor operațiuni de swap, cu scopul de a oferi finanțare în dolari SUA pe termen scurt contrapartidelor

³⁴ Operațiunile de împrumut de titluri de valoare care nu au condus la garanții sub formă de numerar rămase neinvestite la sfârșitul exercițiului financiar sunt evidențiate în conturile din afara bilanțului (a se vedea nota 16 „Programe de împrumut de titluri de valoare”).

³⁵ EURO1 și RT1 sunt sisteme de plăți operate de ABE CLEARING S.A.S. à capital variable (EBA Clearing).

din Eurosistem. BCE inițiază simultan operațiuni de swap paralele (*back-to-back*) cu BCN din zona euro, care utilizează fondurile rezultate pentru a derula operațiuni de furnizare de lichiditate în dolari SUA cu contrapartidele din Eurosistem sub forma unor tranzacții reversibile. Aceste operațiuni de swap paralele conduc la înregistrarea de solduri intra-Eurosistem între BCE și BCN (a se vedea nota 11.2 „Alte angajamente în cadrul Eurosistemului (net)”). În plus, operațiunile de swap derulate cu Rezervele Federale ale SUA și BCN din zona euro generează pasive și creanțe la termen care sunt evidențiate în conturile din afara bilanțului (a se vedea nota 19 „Swapuri valutare și tranzacții *forward* pe cursul de schimb”).

Tot la acest post figurează și suma de 2 059 de milioane EUR (față de 3 432 de milioane EUR în anul 2017) asociată operațiunilor de împrumut de titluri în curs efectuate cu rezidenți din afara zonei euro în cadrul programului de achiziționare de titluri emise de sectorul public, prin care în conturile TARGET2 au fost primite și transferate garanții sub formă de numerar (a se vedea nota 8 „Alte angajamente exprimate în euro față de instituții de credit din zona euro”).

11 Angajamente intra-Eurosistem

11.1 Angajamente echivalente transferului de rezerve valutare

Acestea reprezintă angajamentele față de BCN din zona euro rezultate în urma transferului de active externe de rezervă către BCE în momentul aderării la Eurosistem. Nu au fost consemnate variații în anul 2018.

	De la 1 ianuarie 2015 milioane EUR
Nationale Bank van België/Banque Nationale de Belgique	1 436
Deutsche Bundesbank	10 430
Eesti Pank	112
Banc Ceannais na hÉireann/Central Bank of Ireland	673
Bank of Greece	1 178
Banco de España	5 123
Banque de France	8 217
Banca d'Italia	7 134
Central Bank of Cyprus	88
Latvijas Banka	163
Lietuvos bankas	239
Banque centrale du Luxembourg	118
Bank Ċentrali ta' Malta/Central Bank of Malta	38
De Nederlandsche Bank	2 320
Oesterreichische Nationalbank	1 138
Banco de Portugal	1 010
Banka Slovenije	200
Národná banka Slovenska	448
Suomen Pankki - Finlands Bank	728
Total	40 793

Remunerarea acestor angajamente se calculează zilnic la cea mai recentă rată a dobânzii marginale disponibilă, utilizată de Eurosistem în cadrul licitațiilor pentru operațiunile principale de refinanțare, ajustată pentru a reflecta randamentul zero al componentei aur (a se vedea nota 22.3 „Remunerarea creanțelor BCN cu privire la rezervele valutare transferate”).

11.2 Alte angajamente în cadrul Eurosistemului (net)

În anul 2018, acest post a cuprins cu precădere soldurile TARGET2 ale BCN din zona euro față de BCE (a se vedea „Solduri intra-SEBC/Solduri intra-Eurosistem” în notele asupra politicilor contabile). Creșterea înregistrată de acest post s-a datorat, în principal, achizițiilor nete de titluri de valoare în cadrul programului de achiziționare de active (a se vedea nota 4 „Titluri de valoare exprimate în euro ale rezidenților din zona euro”), care au fost decontate prin intermediul conturilor TARGET2. Reducerea sumelor aferente operațiunilor de swap paralele derulate cu BCN în legătură cu operațiunile de furnizare de lichiditate în dolari SUA a contribuit, de asemenea, la majorarea angajamentelor în anul 2018 (a se vedea nota 10 „Angajamente exprimate în euro față de rezidenți din afara zonei euro”). Impactul acestor doi factori a fost parțial anulat de depozitele primite de la EFSF și MES prin intermediul TARGET2 (a se vedea nota 9 „Angajamente exprimate în euro față de alți rezidenți din zona euro”).

Remunerarea pozițiilor TARGET2, cu excepția soldurilor generate de operațiunile de swap paralele în legătură cu operațiunile de furnizare de lichiditate în dolari SUA, se

calculează zilnic la cea mai recentă rată a dobânzii marginale disponibilă, utilizată de Eurosistem în cadrul licitațiilor pentru operațiunile principale de refinanțare.

Acest post include și sumele datorate BCN din zona euro în legătură cu distribuirea provizorie a profitului BCE (a se vedea „Distribuirea provizorie a profitului” în notele asupra politicilor contabile).

	2018 milioane EUR	2017 milioane EUR
Sume datorate BCN din zona euro aferente sistemului TARGET2	1 349 908	1 263 961
Sume datorate de BCN din zona euro aferente sistemului TARGET2	(1 107 984)	(1 047 197)
Sume datorate BCN din zona euro în legătură cu distribuirea provizorie a profitului BCE	1 191	988
Alte angajamente în cadrul Eurosistemului (net)	243 115	217 752

12 Alte pasive

12.1 Diferențe din reevaluarea instrumentelor din afara bilanțului

Acest post cuprinde, în principal, diferențele din reevaluare aferente swapurilor valutare și tranzacțiilor *forward* pe cursul de schimb aflate în derulare la data de 31 decembrie 2018 (a se vedea nota 19 „Swapuri valutare și tranzacții *forward* pe cursul de schimb”). Aceste diferențe din reevaluare s-au cifrat la 641 de milioane EUR (față de 431 de milioane EUR în anul 2017) și rezultă din conversia tranzacțiilor respective în echivalent euro la cursurile de schimb de la data bilanțului contabil, în raport cu valorile exprimate în euro obținute din conversia tranzacțiilor la costul mediu al monedei străine respective la acea dată (a se vedea „Instrumente din afara bilanțului” și „Activele și pasivele în aur și monedă străină” în notele asupra politicilor contabile).

Pierderile din reevaluare aferente operațiunilor de swap pe rata dobânzii aflate în derulare sunt, de asemenea, incluse la acest post (a se vedea nota 18 „Swapuri pe rata dobânzii”).

12.2 Venituri înregistrate în avans și datorii angajate

La data de 31 decembrie 2018, acest post a cuprins următoarele componente:

	2018 milioane EUR	2017 milioane EUR	Variație milioane EUR
Cheltuieli administrative angajate	48	41	7
Instrumente financiare	5	7	(2)
Venituri înregistrate în avans	1	28	(27)
Total	54	76	(22)

12.3 Diverse

La data de 31 decembrie 2018, acest post s-a situat la 1 178 de milioane EUR (față de 1 063 de milioane EUR în 2017) și a cuprins solduri în valoare de 580 de milioane EUR (față de 498 de milioane EUR în 2017) aferente swapurilor valutare și tranzacțiilor *forward* pe cursul de schimb exprimate în monedă străină aflate în derulare la data de 31 decembrie 2018 (a se vedea nota 19 „Swapuri valutare și tranzacții *forward* pe cursul de schimb”). Aceste solduri au rezultat din conversia tranzacțiilor respective în echivalent euro la costul mediu al monedei străine respective la data bilanțului contabil, în raport cu valorile inițiale în euro la care au fost evidențiate operațiunile (a se vedea „Instrumente din afara bilanțului” în notele asupra politicilor contabile).

Acest post mai include datoria netă privind beneficiile determinate acordate de BCE în ceea ce privește beneficiile postangajare și alte beneficii pe termen lung ale personalului și ale membrilor Comitetului executiv, precum și ale membrilor Consiliului de supraveghere angajați de BCE. De asemenea, sunt incluse compensațiile pentru încetarea contractului de muncă destinate personalului BCE.

*Beneficiile postangajare, alte beneficii pe termen lung și compensațiile pentru încetarea contractului de muncă acordate de BCE*³⁶

Bilanțul contabil

Sumele evidențiate în bilanț cu privire la beneficiile postangajare, alte beneficii pe termen lung și compensațiile pentru încetarea contractului de muncă acordate personalului au fost următoarele:

³⁶ În coloanele în care apare mențiunea „Organe de decizie” sunt evidențiate sumele aferente atât Comitetului executiv, cât și Consiliului de supraveghere.

	2018 Personal milioane EUR	2018 Organe de decizie milioane EUR	2018 Total milioane EUR	2017 Personal milioane EUR	2017 Organe de decizie milioane EUR	2017 Total milioane EUR
Valoarea actualizată a obligației	1 608	29	1 637	1 510	29	1 539
Valoarea justă a activelor planului	(1 080)	-	(1 080)	(1 017)	-	(1 017)
Datoria netă privind beneficiile determinate recunoscută în bilanțul contabil	528	29	558	493	29	522

În anul 2018, valoarea actualizată a obligațiilor față de personal (1 608 milioane EUR, față de 1 510 milioane EUR în 2017) a inclus beneficii nefinanțate în valoare de 226 de milioane EUR (față de 225 de milioane EUR în anul 2017) privind beneficiile postangajare, altele decât pensiile, alte beneficii pe termen lung și compensațiile pentru încetarea contractului de muncă acordate personalului. Valoarea actualizată a obligațiilor față de membrii Comitetului executiv și membrii Consiliului de supraveghere, însumând 29 de milioane EUR (față de 29 de milioane EUR în 2017), se referă numai la beneficii nefinanțate printr-un mecanism specific privind beneficiile postangajare și alte beneficii pe termen lung.

Contul de profit și pierdere

Sumele recunoscute în anul 2018 în contul de profit și pierdere:

	2018 Personal milioane EUR	2018 Organe de decizie milioane EUR	2018 Total milioane EUR	2017 Personal milioane EUR	2017 Organe de decizie milioane EUR	2017 Total milioane EUR
Costul serviciilor prestate în cursul exercițiului financiar	96	2	98	153	2	155
Costul serviciilor prestate anterior	-	-	-	4	-	4
Dobânda netă aferentă datoriei nete privind beneficiile definite	10	1	11	10	1	11
<i>din care:</i>						
<i>Cost financiar</i>	32	1	33	28	1	29
<i>Venituri din dobânzi la activele planului</i>	(22)	-	(22)	(18)	-	(18)
(Câștiguri)/pierderi din reevaluarea altor beneficii pe termen lung	(11)	(0)	(11)	(1)	0	(1)
Total aferent evaluării actuariale	96	3	98	167	3	169
Eliberarea provizionului pentru programul de sprijinire a tranziției în carieră	-	-	-	(9)	-	(9)
Total sume incluse la „Cheltuieli de personal” după eliberarea provizionului	96	3	98	158	3	160

Costul serviciilor prestate în cursul exercițiului financiar a scăzut, în anul 2018, la 98 de milioane EUR (față de 155 de milioane EUR în 2017), în principal ca urmare a unor cheltuieli nerecurente incluse în 2017 în legătură cu introducerea schemei temporare de sprijinire a tranziției în carieră, care a vizat facilitarea procesului de

tranziție voluntară a angajaților cu experiență îndelungată către o carieră în afara BCE în condiții specifice. De asemenea, majorarea ratei de actualizare de la 2,0% în 2016 la 2,1% în 2017 a contribuit la scăderea generală.³⁷

Variații ale obligațiilor privind beneficiile determinate, ale activelor planului și ale rezultatelor reevaluărilor

Modificări intervenite în valoarea actualizată a obligațiilor privind beneficiile determinate:

	2018 Personal milioane EUR	2018 Organe de decizie milioane EUR	2018 Total milioane EUR	2017 Personal milioane EUR	2017 Organe de decizie milioane EUR	2017 Total milioane EUR
Obligații privind beneficiile determinate la deschiderea exercițiului financiar	1 510	29	1 539	1 361	28	1 389
Costul serviciilor prestate în cursul exercițiului financiar	96	2	98	153	2	155
Costul serviciilor prestate anterior	-	-	-	4	-	4
Cost financiar	32	1	33	28	1	29
Contribuții plătite de participanții la plan ³⁸	33	0	33	23	0	23
Beneficii plătite	(43)	(3)	(46)	(12)	(1)	(13)
(Câștiguri)/pierderi din reevaluare	(19)	1	(19)	(48)	(1)	(49)
Obligații privind beneficiile determinate la închiderea exercițiului financiar	1 608	29	1 637	1 510	29	1 539

Valoarea beneficiilor plătite a crescut la 46 de milioane EUR în 2018 (față de 13 milioane EUR în 2017), în principal ca urmare a plăților conjuncturale pentru încetarea contractului de muncă acordate angajaților acceptați în cadrul schemei temporare de sprijinire a tranziției în carieră.

Câștigurile totale din reevaluarea obligațiilor privind beneficiile determinate pentru anul 2018, în valoare de 19 milioane EUR, s-au datorat majorării ratei de actualizare de la 2,1% în 2017 la 2,3% în 2018, majorare care a fost parțial anulată de ajustările din experiență care reflectă diferența dintre ipotezele actuariale formulate în raportul pentru anul anterior și experiența efectivă.

Valoarea justă a activelor planului în sistemul de beneficii determinate pentru personal a înregistrat următoarele variații în anul 2018:

³⁷ Costul serviciilor prestate în cursul exercițiului financiar este estimat utilizând rata de actualizare aplicată în anul precedent.

³⁸ Contribuțiile obligatorii plătite de angajați reprezintă 7,4%, iar cele plătite de BCE, 20,7% din salariul de bază.

	2018 milioane EUR	2017 milioane EUR
Valoarea justă a activelor planului la deschiderea exercițiului financiar	1 017	878
Venituri din dobânzi la activele planului	22	18
Câștiguri/(pierderi) din reevaluare	(34)	55
Contribuții plătite de angajator	56	52
Contribuții plătite de participanții la plan	33	23
Beneficii plătite	(13)	(9)
Valoarea justă a activelor planului la închiderea exercițiului financiar	1 080	1 017

Pierderile din reevaluare aferente activelor planului au reflectat, în 2018, rentabilitatea efectivă inferioară a unităților fondurilor comparativ cu veniturile estimate din dobânzile la activele planului.

Variații înregistrate în anul 2018 de rezultatele reevaluărilor (a se vedea nota 14 „Conturi de reevaluare”):

	2018 milioane EUR	2017 milioane EUR
Pierderi din reevaluare la deschiderea exercițiului financiar	(103)	(205)
Câștiguri/(pierderi) aferente activelor planului	(34)	55
Câștiguri aferente obligațiilor	19	49
Pierderi recunoscute în contul de profit și pierdere	(11)	(1)
Pierderi din reevaluare la închiderea exercițiului financiar evidențiate la „Conturi de reevaluare”	(129)	(103)

Ipoteze-cheie

În elaborarea evaluărilor menționate în această notă, actuarii au utilizat ipotezele acceptate de Comitetul executiv în scopuri contabile și de raportare financiară. Principalele ipoteze utilizate în calculul datoriei privind beneficiile postangajare și alte beneficii pe termen lung sunt prezentate în tabelul de mai jos:

	2018 %	2017 %
Rata de actualizare	2,30	2,10
Randamentul așteptat al activelor planului ³⁹	3,30	3,10
Majorări salariale generale viitoare ⁴⁰	2,00	2,00
Majorări viitoare ale pensiilor ⁴¹	1,30	1,30

De asemenea, contribuțiile efectuate pe bază voluntară de membrii personalului, ca parte a unui sistem de contribuții determinate, s-au ridicat, în anul 2018, la 140 de milioane EUR (față de 150 de milioane EUR în 2017). Aceste contribuții sunt investite în activele planului și generează o obligație corespunzătoare cu valoare egală.

13 Provizioane

La acest post figurează, în principal, provizionul pentru riscul valutar, riscul de rată a dobânzii, riscul de credit și riscul privind prețul aurului.

Provizionul pentru riscul valutar, riscul de rată a dobânzii, riscul de credit și riscul privind prețul aurului va fi utilizat, conform deciziei Consiliului guvernatorilor, pentru compensarea pierderilor realizate și nerealizate viitoare. Volumul și necesitatea menținerii acestui provizion sunt revizuite anual, pe baza evaluării BCE privind expunerea la aceste riscuri și luând în considerare o serie de factori. Volumul provizionului, precum și orice altă sumă deținută în fondul general de rezervă nu pot depăși valoarea capitalului vărsat la BCE de BCN din zona euro.

La data de 31 decembrie 2018, provizionul pentru riscul valutar, riscul de rată a dobânzii, riscul de credit și riscul privind prețul aurului s-a cifrat la 7 620 de milioane EUR, nivel neschimbat față de 2017. Această sumă corespunde valorii capitalului BCE vărsat de BCN din zona euro la data respectivă.

14 Conturi de reevaluare

Acest post cuprinde, în principal, soldurile de reevaluare din câștigurile nerealizate aferente activelor, pasivelor și instrumentelor din afara bilanțului (a se vedea „Recunoașterea veniturilor”, „Activele și pasivele în aur și monedă străină”, „Titluri de valoare” și „Instrumente din afara bilanțului” în notele asupra politicilor contabile). De asemenea, acesta include reevaluările datoriei nete a BCE privind beneficiile

³⁹ Aceste ipoteze au fost utilizate pentru calcularea obligațiilor privind beneficiile determinate ale BCE care sunt finanțate din active cu o garanție de recuperare a capitalului investit.

⁴⁰ De asemenea, se au în vedere posibile majorări salariale individuale de până la 1,8% pe an, în funcție de vârsta participanților la plan.

⁴¹ Potrivit regulilor prevăzute de planul de pensii al BCE, pensiile se vor majora anual. Dacă ajustările salariale generale aplicate personalului BCE sunt inferioare ratei inflației, orice majorare a pensiilor va fi în concordanță cu ajustările salariale generale. Dacă ajustările salariale generale depășesc rata inflației, acestea vor fi aplicate pentru a determina creșterea pensiilor, cu condiția ca poziția financiară a planurilor de pensii ale BCE să permită o astfel de creștere.

determinate în ceea ce privește beneficiile postangajare (a se vedea „Beneficiile postangajare, alte beneficii pe termen lung și compensațiile pentru încetarea contractului de muncă acordate de BCE” în notele asupra politicilor contabile și nota 12.3 „Diverse”).

	2018 milioane EUR	2017 milioane EUR	Variație milioane EUR
Aur	14 298	13 664	634
Monedă străină	10 300	7 851	2 449
Titluri de valoare și alte instrumente	453	533	(80)
Datorie netă privind beneficiile determinate în ceea ce privește beneficiile postangajare	(129)	(103)	(26)
Total	24 922	21 945	2 977

Creșterea consemnată de dimensiunea conturilor de reevaluare se datorează deprecierei euro în raport cu dolarul SUA, yenul japonez și aurul în anul 2018.

Ratele de conversie la care s-a efectuat reevaluarea de la sfârșitul exercițiului financiar au fost următoarele:

Rate de conversie	2018	2017
USD/EUR	1,1450	1,1993
JPY/EUR	125,85	135,01
CNY/EUR	7,8751	7,8044
EUR/DST	1,2154	1,1876
EUR/uncia de aur fin	1 120,961	1 081,881

15 Capital și rezerve

15.1 Capital

Capitalul subscris al BCE însumează 10 825 de milioane EUR. Capitalul vărsat de BCN din zona euro și din afara zonei euro se ridică la 7 740 de milioane EUR.

BCN din zona euro au achitat integral cota lor la capitalul subscris, care, de la 1 ianuarie 2015, s-a cifrat la 7 620 de milioane EUR, după cum se indică în tabel.

	Grila de repartiție de la 1 ianuarie 2015 ⁴² %	Capital vărsat de la 1 ianuarie 2015 milioane EUR
Nationale Bank van België/ Banque Nationale de Belgique	2,4778	268
Deutsche Bundesbank	17,9973	1 948
Eesti Pank	0,1928	21
Banc Ceannais na hÉireann/Central Bank of Ireland	1,1607	126
Bank of Greece	2,0332	220
Banco de España	8,8409	957
Banque de France	14,1792	1 535
Banca d'Italia	12,3108	1 333
Central Bank of Cyprus	0,1513	16
Latvijas Banka	0,2821	31
Lietuvos bankas	0,4132	45
Banque centrale du Luxembourg	0,2030	22
Bank Ċentrali ta' Malta/Central Bank of Malta	0,0648	7
De Nederlandsche Bank	4,0035	433
Oesterreichische Nationalbank	1,9631	213
Banco de Portugal	1,7434	189
Banka Slovenije	0,3455	37
Národná banka Slovenska	0,7725	84
Suomen Pankki – Finlands Bank	1,2564	136
Total	70,3915	7 620

BCN din afara zonei euro trebuie să verse 3,75% din capitalul subscris, cu titlu de contribuție la costurile operaționale ale BCE. De la 1 ianuarie 2015, această contribuție a însumat 120 de milioane EUR. BCN din afara zonei euro nu au dreptul să participe la distribuirea profiturilor BCE și nici nu sunt răspunzătoare de acoperirea eventualelor pierderi ale BCE.

BCN din afara zonei euro au vărsat următoarele contribuții:

⁴² Cotele BCN individuale în grila de repartiție pentru subscrierea la capitalul BCE au fost modificate ultima dată la 1 ianuarie 2014. Cu toate acestea, la 1 ianuarie 2015, ca urmare a intrării Lituaniei în zona euro, ponderea BCN din zona euro în grila de repartiție totală a BCE a crescut, iar cea a BCN din afara zonei euro a scăzut. De atunci, nu au fost înregistrate modificări.

	Grila de repartiție de la 1 ianuarie 2015 %	Capital vărsat de la 1 ianuarie 2015 milioane EUR
Българска народна банка (Banca Națională a Bulgariei)	0,8590	3
Česká národní banka	1,6075	7
Danmarks Nationalbank	1,4873	6
Hrvatska narodna banka	0,6023	2
Magyar Nemzeti Bank	1,3798	6
Narodowy Bank Polski	5,1230	21
Banca Națională a României	2,6024	11
Sveriges riksbank	2,2729	9
Bank of England	13,6743	56
Total	29,6085	120

Instrumente din afara bilanțului

16 Programe de împrumut de titluri

Ca parte integrantă a administrării fondurilor proprii, BCE a încheiat un acord privind un program de împrumut de titluri, în conformitate cu care o instituție specializată efectuează operațiuni de împrumut de titluri în numele BCE.

În plus, în concordanță cu deciziile Consiliului guvernatorilor, BCE a pus la dispoziție, în scopul acordării de împrumuturi, deținerile sale de titluri achiziționate în cadrul primului, al celui de-al doilea și al celui de-al treilea CBPP și în cadrul PSPP, precum și pe cele achiziționate în cadrul SMP, care sunt eligibile pentru achiziționare și în cadrul PSPP.⁴³

Cu excepția cazului în care aceste operațiuni de împrumut de titluri sunt garantate cu numerar care rămâne neinvestit la sfârșitul exercițiului financiar, acestea sunt evidențiate în conturile din afara bilanțului.⁴⁴ La data de 31 decembrie 2018 erau în curs operațiuni de împrumut de titluri în valoare de 9 646 de milioane EUR, față de 13 365 de milioane EUR în aceeași perioadă a anului anterior. Din această sumă, 4 440 de milioane EUR (față de 7 173 de milioane EUR în anul 2017) erau asociate împrumutului de titluri de valoare deținute în scopuri de politică monetară.

17 Contracte *futures* pe rata dobânzii

La data de 31 decembrie 2018 erau în curs următoarele operațiuni valutare, evidențiate la ratele dobânzilor pe piață la sfârșitul exercițiului financiar:

Contracte <i>futures</i> pe rata dobânzii în monedă străină	2018 Valoarea contractului milioane EUR	2017 Valoarea contractului milioane EUR	Variație milioane EUR
Achiziții	13 780	6 518	7 262
Vânzări	22 731	6 585	16 147

Aceste operațiuni au fost derulate în contextul administrării rezervelor valutare ale BCE.

⁴³ BCE nu achiziționează titluri în cadrul programului de achiziționare de titluri emise de sectorul corporativ și, în consecință, nu pune la dispoziție astfel de dețineri în scopul acordării de împrumuturi.

⁴⁴ În cazul în care la sfârșitul exercițiului financiar rămân neinvestite garanții sub formă de numerar, aceste operațiuni sunt evidențiate în conturile din bilanț (a se vedea nota 8 „Alte angajamente exprimate în euro față de instituții de credit din zona euro” și nota 10 „Angajamente exprimate în euro față de rezidenți din afara zonei euro”).

18 Swapuri pe rata dobânzii

La data de 31 decembrie 2018 erau în curs operațiuni de swap pe rata dobânzii cu o valoare noțională de 519 milioane EUR (față de 416 milioane EUR în anul 2017), evidențiate la ratele dobânzilor pe piață la sfârșitul exercițiului financiar. Aceste operațiuni au fost derulate în contextul administrării rezervelor valutare ale BCE.

19 Swapuri valutare și tranzacții *forward* pe cursul de schimb

Administrarea rezervelor valutare

În contextul administrării rezervelor valutare ale BCE, în anul 2018 au fost derulate swapuri valutare și tranzacții *forward* pe cursul de schimb. Următoarele creanțe și pasive rezultate din aceste tranzacții, evidențiate la ratele dobânzilor pe piață la sfârșitul exercițiului financiar, erau în curs la 31 decembrie 2018:

Swapuri valutare și tranzacții <i>forward</i> pe cursul de schimb	2018 milioane EUR	2017 milioane EUR	Variație milioane EUR
Creanțe	2 905	2 732	174
Pasive	2 981	2 719	262

Operațiuni de furnizare de lichiditate

Au rezultat creanțe și angajamente în dolari SUA cu data decontării în anul 2018 în legătură cu furnizarea de lichiditate în dolari SUA contrapartidelor Eurosistemului (a se vedea nota 10 „Angajamente exprimate în euro față de rezidenți din afara zonei euro”).

20 Administrarea operațiunilor de împrumut și creditare

În anul 2018, BCE a continuat să fie responsabilă de administrarea operațiunilor UE de împrumut și creditare în cadrul mecanismului de asistență financiară pe termen mediu, al Mecanismului european de stabilizare financiară, al European Financial Stability Facility și al Mecanismului european de stabilitate (MES), precum și al acordului de împrumut pentru Grecia. BCE a procesat în 2018 plăți aferente acestor operațiuni, precum și plăți sub formă de subscrieri ale membrilor la stocul de capital autorizat al MES.

21 Pasive contingente din procese pendinte

Mai multe acțiuni în instanță au fost inițiate împotriva BCE și a altor instituții ale UE de o serie de deponenți, acționari și deținători de obligațiuni ale unor instituții de

credit din Cipru. Reclamanții pretind că au suferit pierderi financiare în urma unor acțiuni care, în opinia lor, au condus la restructurarea acestor instituții de credit în contextul programului de asistență financiară pentru Cipru. Două dintre aceste cauze au fost respinse pe fond de Tribunalul UE în anul 2018, un recurs formulat împotriva hotărârilor respective fiind, în prezent, pendinte în fața Curții de Justiție a Uniunii Europene. Această evoluție succede ordonanțele din anul 2014 ale Tribunalului UE, care a declarat douăsprezece cauze similare ca fiind inadmisibile în totalitate, în urma hotărârilor pronunțate în apel, în anul 2016, de Curtea de Justiție, care fie a confirmat inadmisibilitatea cauzelor, fie s-a pronunțat în favoarea BCE. Implicarea BCE în procesul care a condus la încheierea programului de asistență financiară s-a rezumat la furnizarea de asistență tehnică, în conformitate cu Tratatul de instituire a Mecanismului european de stabilitate și în colaborare cu Comisia Europeană, și la emiterea unui aviz fără caracter obligatoriu cu privire la proiectul de lege asupra rezoluției instituțiilor de credit din Cipru. Prin urmare, se consideră că BCE nu va înregistra pierderi în urma acestor cauze.

Note explicative privind contul de profit și pierdere

22 Venituri nete din dobânzi

22.1 Venituri din dobânzi la activele externe de rezervă

Acest post cuprinde veniturile din dobânzi, după deducerea cheltuielilor privind dobânzile, aferente activelor externe de rezervă nete ale BCE, după cum urmează:

	2018 milioane EUR	2017 milioane EUR	Variație milioane EUR
Venituri din dobânzi la conturile curente	8	5	3
Venituri din dobânzi la depozitele pe piața monetară	74	55	19
Cheltuieli privind dobânzile la contractele de report	(6)	(1)	(4)
Venituri din dobânzi la contractele de deport	44	37	7
Venituri din dobânzi la titlurile de valoare	673	390	283
Venituri/(cheltuieli) din dobânzi la swapurile pe rata dobânzii	0	(0)	0
Venituri din dobânzi la tranzacțiile <i>forward</i> și swapurile în monedă străină	68	49	20
Venituri din dobânzi la activele externe de rezervă (net)	862	534	327

Creșterea generală consemnată în anul 2018 de segmentul veniturilor nete din dobânzi s-a datorat în principal majorării veniturilor din dobânzi aferente portofoliului în dolari SUA.

22.2 Venituri din dobânzi rezultate din alocarea bancnotelor euro în cadrul Eurosistemului

Acest post cuprinde veniturile din dobânzi aferente cotei de 8% a BCE din valoarea totală a emisiunii de bancnote euro (a se vedea „Bancnote în circulație” în notele asupra politicilor contabile și nota 5.1 „Creație legate de alocarea bancnotelor euro în cadrul Eurosistemului”). Pentru anul 2018, aceste venituri din dobânzi s-au situat la zero, ca urmare a faptului că rata dobânzii la operațiunile principale de refinanțare s-a menținut la 0% pe parcursul întregului an.

22.3 Remunerarea creanțelor BCN cu privire la rezervele valutare transferate

La această rubrică sunt evidențiate creanțele plătite către BCN din zona euro în contul activelor externe de rezervă transferate la BCE (a se vedea nota 11.1 „Angajamente echivalente transferului de rezerve valutare”). În anul 2018, nivelul remunerării a fost zero, reflectând faptul că rata dobânzii la operațiunile principale de refinanțare s-a situat la 0% pe parcursul întregului an.

22.4 Alte venituri din dobânzi și alte cheltuieli privind dobânzile

Tabelul următor prezintă alte venituri din dobânzi și alte cheltuieli privind dobânzile în anul 2018:

	2018 milioane EUR	2017 milioane EUR	Variație milioane EUR
Venituri nete din dobânzi la titlurile de valoare deținute în scopuri de politică monetară	1 235	1 070	164
CBPP1 și CBPP2	31	48	(18)
SMP	384	447	(63)
APP	820	575	245
Venituri nete din dobânzi la împrumuturile de titluri de valoare deținute în scopuri de politică monetară	33	45	(13)
Venituri nete din dobânzi la fondurile proprii	109	143	(34)
Venituri nete din dobânzi la alte active/pasive	39	19	20
Alte venituri nete din dobânzi	1 415	1 277	138

Veniturile nete din dobânzi ale BCE la deținerile de obligațiuni guvernamentale elene în cadrul SMP s-au cifrat la 127 de milioane EUR (față de 154 de milioane EUR în anul anterior).

23 Câștiguri/pierderi realizate care rezultă din operațiuni financiare

Câștigurile/pierderile realizate din operațiuni financiare în anul 2018 au fost următoarele:

	2018 milioane EUR	2017 milioane EUR	Variație milioane EUR
Câștiguri/(pierderi) din preț realizate nete	(103)	22	(126)
Câștiguri realizate nete din diferențe de curs de schimb și de preț al aurului	26	139	(113)
Câștiguri/(pierderi) realizate nete din operațiuni financiare	(77)	161	(238)

Câștigurile/pierderile din preț realizate nete includ câștigurile și pierderile realizate aferente titlurilor de valoare, contractelor *futures* pe rata dobânzii și swapurilor pe rata dobânzii. Pierderile din preț realizate nete consemnate în anul 2018 s-au datorat în principal pierderilor din preț realizate generate de portofoliul de titluri în dolari SUA, ca urmare a mediului caracterizat de rate mai ridicate ale dobânzilor în dolari SUA.

Vânzarea unei mici părți din deținerile de dolari SUA pentru a finanța crearea portofoliului în renminbi chinezești în anul 2017 a generat un câștig realizat nerecurrent din diferențe de curs valutar în exercițiul financiar respectiv. În 2018 nu s-au consemnat vânzări similare, prin urmare câștigurile realizate nete din diferențe de curs de schimb și de preț al aurului au fost mai scăzute.

24 Reduceri ale valorii activelor și pozițiilor financiare

În anul 2018, următoarele poziții și active financiare au înregistrat reduceri ale valorii:

	2018 milioane EUR	2017 milioane EUR	Variație milioane EUR
Pierderi din preț nerealizate la titlurile de valoare	(64)	(79)	14
Pierderi nerealizate din diferențe de curs de schimb	(4)	(27)	22
Total reduceri ale valorii	(69)	(105)	36

Valoarea de piață a mai multor titluri de valoare deținute în portofoliul în dolari SUA s-a redus în continuare în anul 2018, în paralel cu majorarea randamentelor corespunzătoare, ceea ce a condus la pierderi din preț nerealizate în exercițiul financiar respectiv.

Pierderile nerealizate din diferențe de curs de schimb se datorează în principal reducerii valorii aferente costului mediu de achiziție al deținerilor BCE de renminbi chinezești la cursul valabil la închiderea exercițiului în 2018, pe seama depreciării acestei monede în raport cu euro de la sfârșitul exercițiului anterior.

25 Venituri/cheltuieli nete din taxe și comisioane

	2018 milioane EUR	2017 milioane EUR	Variație milioane EUR
Venituri din taxe și comisioane	524	452	72
Cheltuieli cu taxe și comisioane	(13)	(12)	(1)
Venituri nete din taxe și comisioane	511	440	71

În anul 2018, veniturile de la această rubrică au cuprins cu precădere taxele de supraveghere și sancțiunile administrative impuse entităților supravegheate pentru nerespectarea reglementărilor bancare din UE privind cerințele prudențiale (inclusiv a deciziilor de supraveghere ale BCE). Cheltuielile au constat, în principal, în comisioane de custodie.

Venituri și cheltuieli aferente atribuțiilor de supraveghere

BCE percepe taxe anuale entităților supravegheate în vederea recuperării cheltuielilor suportate în îndeplinirea atribuțiilor de supraveghere. BCE a anunțat, în luna aprilie 2018, că taxele anuale de supraveghere pentru anul 2018 se vor ridica la 475 de milioane EUR. Această cifră s-a bazat pe cheltuielile anuale estimate pentru atribuțiile de supraveghere, în valoare de 502 milioane EUR în anul 2018, ajustate cu: (i) excedentul de 28 de milioane EUR înregistrat de taxele de supraveghere

aplicate în anul 2017 și (ii) sumele rambursate băncilor individuale pentru perioadele de taxare anterioare.⁴⁵

Pe baza cheltuielilor efective suportate de BCE în îndeplinirea atribuțiilor sale de supraveghere bancară, veniturile din taxe de supraveghere pentru anul 2018 s-au ridicat la 518 milioane EUR. Deficitul rezultat de 15 milioane EUR generat de diferența dintre cheltuielile estimate (502 milioane EUR) și cele efective (518 milioane EUR) pentru anul 2018 este evidențiat la rubrica „Cheltuieli înregistrate în avans și venituri angajate” (a se vedea nota 6.4 „Cheltuieli înregistrate în avans și venituri angajate”). Această sumă va fi colectată în cadrul sumei totale care urmează să fie percepută în 2019.

BCE este, de asemenea, abilitată să impună entităților supravegheate sancțiuni administrative pentru neîndeplinirea obligațiilor în conformitate cu reglementările bancare din UE privind cerințele prudențiale (inclusiv deciziile de supraveghere ale BCE). Veniturile aferente nu sunt luate în considerare la calcularea taxelor anuale de supraveghere. În schimb, acestea sunt evidențiate ca venituri în contul de profit și pierdere al BCE și sunt repartizate între BCN din zona euro în cadrul regimului BCE de distribuire a profitului. În anul 2018, veniturile rezultate din sancțiunile impuse entităților supravegheate s-au ridicat la 6 milioane EUR.

Prin urmare, veniturile aferente atribuțiilor de supraveghere ale BCE în anul 2018 au fost următoarele:

	2018 milioane EUR	2017 milioane EUR	Variație milioane EUR
Taxe de supraveghere	518	437	81
<i>din care:</i>			
<i>Taxe aferente entităților semnificative sau grupurilor semnificative</i>	473	397	76
<i>Taxe aferente entităților mai puțin semnificative sau grupurilor mai puțin semnificative</i>	45	39	5
Sancțiuni administrative impuse	6	15	(9)
Total venituri din atribuții de supraveghere bancară	524	452	72

Cheltuielile asociate supravegherii bancare rezultă din supravegherea directă a entităților semnificative, monitorizarea supravegherii entităților mai puțin semnificative și îndeplinirea atribuțiilor orizontale și a serviciilor specializate. De asemenea, acestea includ cheltuieli generate de departamentele de suport ale BCE, inclusiv serviciile privind sediul, administrarea resurselor umane, servicii administrative, buget și control, servicii contabile, juridice, de comunicare și de traducere, audit intern, servicii statistice și de tehnologia informației, necesare pentru îndeplinirea responsabilităților de supraveghere ale BCE.

În anul 2017, colectarea unei sume în valoare de 11 milioane EUR aferentă sancțiunilor administrative impuse de BCE unei entități supravegheate a fost considerată incertă și a fost creată o ajustare la sfârșitul exercițiului financiar pentru

⁴⁵ Pe baza articolului 5 alineatul (3) din Regulamentul (UE) nr. 1163/2014 al BCE din 22 octombrie 2014 privind taxele de supraveghere (BCE/2014/41) (JO L 311, 31.10.2014, p. 23).

valoarea integrală a acestei creanțe (a se vedea nota 31 „Alte cheltuieli”). Cheltuielile aferente nu sunt luate în considerare la calcularea taxelor anuale de supraveghere, ci sunt evidențiate în contul de profit și pierdere al BCE și reduc rezultatul net al acesteia. Toate sancțiunile administrative impuse entităților supravegheate în anul 2018 au fost fie primite pe parcursul exercițiului financiar, fie se așteaptă colectarea acestora.

Pentru anul 2018, cheltuielile efective totale aferente atribuțiilor de supraveghere ale BCE sunt repartizate după cum urmează:

	2018 milioane EUR	2017 milioane EUR	Variație milioane EUR
Salarii și beneficii	246	215	31
Chirie și întreținerea sediilor	59	53	6
Alte cheltuieli de exploatare	213	169	44
Cheltuieli aferente atribuțiilor de supraveghere bancară relevante pentru taxele de supraveghere	518	437	81
Ajustare pentru sancțiuni administrative incerte	-	11	(11)
Total cheltuieli aferente atribuțiilor de supraveghere bancară	518	448	70

Creșterea numărului mediu de angajați din cadrul Supravegherii bancare a BCE a condus la majorarea salariilor și beneficiilor. Avansul înregistrat de alte cheltuieli de exploatare s-a datorat în principal asistenței constând în consultanță externă necesară pentru evaluările cuprinzătoare și contribuția la exercițiul de testare la stres efectuat de ABE. Cheltuielile legate de tehnologia informației au contribuit, de asemenea, la creșterea generată de numărul mai mare de sisteme IT și de complexitatea sporită a acestora.

26 Venituri din acțiuni și participații

La această rubrică sunt menționate dividendele aferente acțiunilor deținute de BCE la BRI (a se vedea nota 6.2 „Alte active financiare”).

27 Alte venituri

Pe parcursul anului 2018, alte venituri au provenit în principal din contribuțiile acumulate ale BCN din zona euro la costurile suportate de BCE în legătură cu proiectele comune ale Eurosistemului.

28 Cheltuieli de personal

Cheltuielile de personal în anul 2018 au fost următoarele:

	2018 milioane EUR	2017 milioane EUR	Variație milioane EUR
Salarii și alocații ⁴⁶	398	350	47
Asigurările personalului	19	15	4
Beneficii postangajare, alte beneficii pe termen lung și compensații pentru încetarea contractului de muncă	98	169	(71)
Alte cheltuieli de personal	1	1	(0)
Total	515	535	(20)

Numărul mediu de angajați, exprimat în echivalent de normă întreagă⁴⁷, s-a ridicat la 3 546 (față de 3 254 în anul 2017), dintre care 337 în posturi de conducere (față de 330 în anul anterior).

Cheltuielile de personal s-au redus în anul 2018 pe seama diminuării cheltuielilor legate de beneficiile postangajare, alte beneficii pe termen lung și compensațiile pentru încetarea contractului de muncă ca urmare a: (i) unor cheltuieli nerecurente incluse în 2017 în legătură cu introducerea schemei temporare de sprijinire a tranziției în carieră și a (ii) majorării ratei de actualizare utilizate pentru calcularea costului serviciilor prestate în 2018 (a se vedea nota 12.3 „Diverse”). Scăderea rezultată a fost parțial anulată de impactul numărului mediu mai mare de angajați ai BCE în anul 2018.

Remunerarea membrilor Comitetului executiv și a membrilor Consiliului de supraveghere

Membrii Comitetului executiv și membrii Consiliului de supraveghere angajați de BCE primesc un salariu de bază, precum și indemnizații de reședință și reprezentare. În cazul președintelui, în locul indemnizației de reședință se asigură o reședință oficială aflată în proprietatea BCE. Sub rezerva Condițiilor de angajare a personalului Băncii Centrale Europene, membrii Comitetului executiv și membrii Consiliului de supraveghere pot avea dreptul la alocația pentru gospodărie, alocația pentru copiii aflați în întreținere și alocația școlară, în funcție de situația individuală a acestora. Salariile se impozitează în beneficiul Uniunii Europene, din acestea deducându-se și contribuțiile la sistemele de pensii și de asigurări sociale de sănătate și împotriva accidentelor. Alocațiile nu sunt impozabile și nu sunt luate în considerare la calculul pensiei.

În anul 2018, salariile de bază plătite membrilor Comitetului executiv și membrilor Consiliului de supraveghere angajați de BCE (respectiv exceptând reprezentanții autorităților naționale de supraveghere) au fost următoarele:⁴⁸

⁴⁶ Salariile și alocațiile sunt calculate, în esență, pe baza grilei de salarizare a Uniunii Europene, fiind, așadar, comparabile cu aceasta.

⁴⁷ Echivalentul de normă întreagă reprezintă o unitate obținută prin compararea numărului de ore lucrate de un angajat cu numărul de ore ale unui angajat cu normă întreagă. Acest număr include salarii cu contracte pe durată nedeterminată, pe durată determinată sau pe termen scurt și participării la Programul pentru absolvenți (*Graduate Programme*) al BCE. Sunt incluși, de asemenea, salarii aflați în concediu medical pe termen lung sau în concediu de maternitate, în timp ce salarii aflați în concediu fără plată sunt excluși.

	2018 EUR	2017 EUR
Mario Draghi (președinte)	401 400	396 900
Vitor Constâncio (vicepreședinte până în luna mai 2018)	143 360	340 200
Luis de Guindos Jurado (vicepreședinte din luna iunie 2018)	200 704	-
Peter Praet (membru al Comitetului executiv)	286 704	283 488
Benoît Cœuré (membru al Comitetului executiv)	286 704	283 488
Yves Mersch (membru al Comitetului executiv)	286 704	283 488
Sabine Lautenschläger (membră a Comitetului executiv)	286 704	283 488
Total Comitetul executiv	1 892 280	1 871 052
Total Consiliul de supraveghere (membri angajați de BCE)⁴⁹	793 064	793 817
<i>din care:</i>		
<i>Danièle Nouy (președinta Consiliului de supraveghere)</i>	<i>286 704</i>	<i>283 488</i>
Total	2 685 344	2 664 869

Suma totală a alocațiilor plătite membrilor Comitetului executiv și membrilor Consiliului de supraveghere și a contribuțiilor achitate de BCE în numele acestora la sistemul asigurărilor sociale de sănătate și împotriva accidentelor a fost de 835 371 EUR (față de 852 998 EUR în anul anterior).

Pensiile, inclusiv alocațiile postangajare, și contribuțiile la sistemul asigurărilor sociale de sănătate și împotriva accidentelor destinat foștilor membri ai Comitetului executiv și ai Consiliului de supraveghere și persoanelor aflate în întreținerea acestora au reprezentat 3 216 410 EUR (comparativ cu 857 476 EUR în anul 2017).⁵⁰ În anul 2018, acest total a inclus o plată forfetară după pensionare, achitată unui fost membru în locul plăților viitoare aferente pensiei.

29 Cheltuieli administrative

Acest post, în valoare de 525 de milioane EUR (față de 463 de milioane EUR în anul anterior), cuprinde toate celelalte cheltuieli curente vizând consultanța, tehnologia informației, închirierea și întreținerea spațiilor, bunuri și consumabile, alte servicii și furnituri, precum și cheltuieli de personal, inclusiv pentru formarea, recrutarea, transferul și cazarea personalului.

Majorarea consemnată în anul 2018 a vizat cu precădere cheltuielile legate de asistența constând în consultanță externă și de tehnologia informației.

⁴⁸ Este evidențiată valoarea brută a sumelor, înainte de orice deduceri fiscale în beneficiul Uniunii Europene.

⁴⁹ Din total este exclus salariul lui Sabine Lautenschläger – vicepreședinta Consiliului de supraveghere –, care este evidențiat alături de cele ale celorlalți membri ai Comitetului executiv.

⁵⁰ Pentru suma netă evidențiată în contul de profit și pierdere în legătură cu beneficiile aferente pensiilor membrilor actuali ai Comitetului executiv și ale membrilor Consiliului de supraveghere, a se vedea nota 12.3 „Diverse”.

30 Servicii de producere a bancnotelor

Aceste cheltuieli se referă în principal la costurile ocazionate de transportul transfrontalier de bancnote euro între imprimării și BCN, din perspectiva livrărilor de bancnote noi, dar și între BCN, pentru acoperirea deficitelor de bancnote din stocuri excedentare. Aceste costuri sunt suportate de BCE la nivel central.

31 Alte cheltuieli

În anul 2017, acest post a inclus o ajustare pentru sancțiunile administrative care au fost impuse de BCE unei entități supravegheate și a căror colectare a fost considerată ca fiind incertă. Nu au fost înregistrate cheltuieli la acest post în anul 2018.

Evenimente ulterioare datei bilanțului

32 Ajustarea o dată la cinci ani a grilei de repartiție a BCE

În conformitate cu articolul 29 din Statutul SEBC, ponderile atribuite BCN în grila de repartiție pentru subscrierea la capitalul BCE se ajustează la fiecare cinci ani.⁵¹ Cea de-a patra astfel de modificare de la înființarea BCE a fost efectuată la data de 1 ianuarie 2019 după cum urmează:

⁵¹ Aceste ponderi sunt, de asemenea, ajustate ori de câte ori se modifică numărul BCN care contribuie la capitalul BCE. Este vorba despre BCN din statele membre ale UE.

	Grila de repartiție de la 1 ianuarie 2019 %	Grila de repartiție la 31 decembrie 2018 %
Nationale Bank van België/ Banque Nationale de Belgique	2,5280	2,4778
Deutsche Bundesbank	18,3670	17,9973
Eesti Pank	0,1968	0,1928
Banc Ceannais na hÉireann/Central Bank of Ireland	1,1754	1,1607
Bank of Greece	1,7292	2,0332
Banco de España	8,3391	8,8409
Banque de France	14,2061	14,1792
Banca d'Italia	11,8023	12,3108
Central Bank of Cyprus	0,1503	0,1513
Latvijas Banka	0,2731	0,2821
Lietuvos bankas	0,4059	0,4132
Banque centrale du Luxembourg	0,2270	0,2030
Bank Ċentrali ta' Malta/Central Bank of Malta	0,0732	0,0648
De Nederlandsche Bank	4,0677	4,0035
Oesterreichische Nationalbank	2,0325	1,9631
Banco de Portugal	1,6367	1,7434
Banka Slovenije	0,3361	0,3455
Národná banka Slovenska	0,8004	0,7725
Suomen Pankki - Finlands Bank	1,2708	1,2564
Subtotal pentru grupul BCN din zona euro	69,6176	70,3915
Българска народна банка (Banca Națională a Bulgariei)	0,8511	0,8590
Česká národní banka	1,6172	1,6075
Danmarks Nationalbank	1,4986	1,4873
Hrvatska narodna banka	0,5673	0,6023
Magyar Nemzeti Bank	1,3348	1,3798
Narodowy Bank Polski	5,2068	5,1230
Banca Națională a României	2,4470	2,6024
Sveriges riksbank	2,5222	2,2729
Bank of England	14,3374	13,6743
Subtotal pentru grupul BCN din afara zonei euro	30,3824	29,6085
Total	100,0000	100,0000

Impactul asupra capitalului vărsat al BCE

Ca urmare a reducerii generale cu 0,7739 puncte procentuale a ponderii BCN din zona euro (cu capitalul subscris vărsat integral) în capitalul subscris al BCE, precum și a majorării echivalente a celei aferente BCN din afara zonei euro (care au vărsat numai 3,75% din capitalul lor subscris), capitalul vărsat al BCE s-a diminuat, în total, cu 81 de milioane EUR la data de 1 ianuarie 2019.

Impactul asupra creanțelor BCN echivalente cu activele externe de rezervă transferate la BCE

În conformitate cu articolul 30.2 din Statutul SEBC, contribuțiile BCN la transferul de active externe de rezervă către BCE sunt stabilite proporțional cu cota deținută în capitalul subscris al BCE. Având în vedere scăderea ponderii BCN din zona euro (care au transferat active externe de rezervă la BCE) în capitalul subscris al BCE, creanța echivalentă acestui transfer a fost, de asemenea, ajustată în consecință. Aceasta a condus la o reducere în valoare de 448 de milioane EUR la data de 1 ianuarie 2019, care a fost rambursată BCN din zona euro.

33 Modificare suplimentară intervenită în grila de repartiție pentru subscrierea la capitalul BCE

Ca urmare a ieșirii anticipate⁵² a Regatului Unit din Uniunea Europeană în anul 2019 și a retragerii implicite a Bank of England din SEBC, se preconizează că ponderile atribuite BCN rămase în grila de repartiție pentru subscrierea la capitalul BCE se vor modifica din nou pe parcursul anului 2019.

⁵² Pe baza anticipației valabile la data la care Comitetul executiv a autorizat transmiterea Conturilor anuale 2018 ale BCE către Consiliul guvernatorilor spre aprobare.

INDEPENDENT AUDITOR'S REPORT

To the President and Governing Council
of the European Central Bank
Frankfurt am Main

Report on the Audit of the financial statements

Opinion

We have audited the financial statements of the European Central Bank (the Entity), which comprise the balance sheet as at 31 December 2018, the profit and loss account and a summary of significant accounting policies and other explanatory notes.

In our opinion, the accompanying financial statements give a true and fair view of the financial position of the Entity as at 31 December 2018, and of the results of its financial operations for the year then ended in accordance the principles established by the Governing Council, which are laid down in Decision (EU) 2016/2247 of the ECB of 3 November 2016 on the annual accounts of the ECB (ECB/2016/35), as amended.

Basis for Opinion

We conducted our audit in accordance with International Standards on Auditing (ISAs). Our responsibilities under those standards are further described in the Auditor's Responsibilities for the Audit of the Financial Statements section of our report. We are independent of the Entity in accordance with the German ethical requirements that are relevant to our audit of the financial statements, which are consistent with the International Ethics Standards Board for Accountants' Code of Ethics for Professional Accountants (IESBA Code) and we have fulfilled our other ethical responsibilities in accordance with these requirements. We believe that the audit evidence we have obtained is sufficient and appropriate to provide a basis for our opinion.

Other Information

The Executive Board is responsible for the other information. The other information comprises the information included in the ECB's annual report and the management report, but does not include the financial statements of the ECB and our auditor's report thereon.

Our opinion on the financial statements does not cover the other information and we do not express any form of assurance conclusion thereon.

In connection with our audit of the financial statements, our responsibility is to read the other information and, in doing so, consider whether the other information is materially inconsistent with the financial statements or our knowledge obtained in the audit or otherwise appears to be materially misstated.

Responsibilities of the European Central Bank's Executive Board and those charged with Governance for the Financial Statements

The Executive Board is responsible for the preparation and fair presentation of the financial statements in accordance with the principles established by the Governing Council, which are laid down in Decision (EU) 2016/2247 of the ECB of 3 November 2016 on the annual accounts of the ECB (ECB/2016/35), as amended, and for such internal control as the Executive Board determines is necessary to enable the preparation of financial statements that are free from material misstatement, whether due to fraud or error.

In preparing the financial statements, the Executive Board is responsible for assessing the European Central Bank's ability to continue as a going concern, disclosing, as applicable, matters related to going concern and using the going concern basis of accounting.

Those charged with governance are responsible for overseeing the Entity's financial reporting process.

Auditor's Responsibilities for the Audit of the Financial Statements

Our objectives are to obtain reasonable assurance about whether the financial statements as a whole are free from material misstatement, whether due to fraud or error, and to issue an auditor's report that includes our opinion. Reasonable assurance is a high level of assurance, but is not a guarantee that an audit conducted in accordance with ISAs will always detect a material misstatement when it exists. Misstatements can arise from fraud or error and are considered material if, individually or in the aggregate, they could reasonably be expected to influence the economic decisions of users taken on the basis of these financial statements.

As part of an audit in accordance with ISAs, we exercise professional judgment and maintain professional skepticism throughout the planning and performance of the audit. We also:

- Identify and assess the risks of material misstatement of the financial statements, whether due to fraud or error, design and perform audit procedures responsive to those risks, and obtain audit evidence that is sufficient and appropriate to provide a basis for our opinion. The risk of not detecting a material misstatement resulting from fraud is higher than for one resulting from error, as fraud may involve collusion, forgery, intentional omissions, misrepresentations, or the override of internal control.
- Obtain an understanding of internal control relevant to the audit in order to design audit procedures that are appropriate in the circumstances, but not for the purpose of expressing an opinion on the effectiveness of the entity's internal control.
- Evaluate the appropriateness of accounting policies used and the reasonableness of accounting estimates and related disclosures made by management.

- Conclude on the appropriateness of management's use of the going concern basis of accounting and, based on the audit evidence obtained, whether a material uncertainty exists related to events or conditions that may cast significant doubt on the entity's ability to continue as a going concern. If we conclude that a material uncertainty exists, we are required to draw attention in our auditor's report to the related disclosures in the financial statements or, if such disclosures are inadequate, to modify our opinion. Our conclusions are based on the audit evidence obtained up to the date of our auditor's report.
- Evaluate the overall presentation, structure and content of the financial statements, including the disclosures, and whether the financial statements represent the underlying transactions and events in a manner that achieves fair presentation.

We are required to communicate with those charged with governance regarding, among other matters, the planned scope and timing of the audit and significant audit findings, including any significant deficiencies in internal control that we identify during our audit.

Frankfurt am Main, 13 February 2019

Baker Tilly GmbH & Co. KG
Wirtschaftsprüfungsgesellschaft
(Düsseldorf)

A handwritten signature in blue ink, appearing to read "R. Hüsemann".

Ralph Hüsemann
Wirtschaftsprüfer

A handwritten signature in blue ink, appearing to read "Dr. S. Fischer".

Dr. Stefan Wolfgang Fischer
Wirtschaftsprüfer

*Această pagină, publicată de BCE, reprezintă o traducere neoficială a raportului auditorului extern al BCE.
În caz de neconcordanță, prevalează versiunea în limba engleză semnată de Baker Tilly.*

RAPORTUL AUDITORULUI INDEPENDENT

Către președintele și Consiliul guvernatorilor
Băncii Centrale Europene
Frankfurt pe Main

Raport privind auditul situațiilor financiare

Opinie

Am auditat situațiile financiare ale Băncii Centrale Europene („entitatea”), care cuprind bilanțul contabil la data de 31 decembrie 2018, contul de profit și pierdere, un rezumat al politicilor contabile semnificative, precum și alte note explicative.

În opinia noastră, situațiile financiare anexate oferă o imagine corectă și fidelă cu privire la poziția financiară a entității la data de 31 decembrie 2018, precum și la rezultatele operațiunilor sale financiare pentru exercițiul încheiat la data respectivă, în conformitate cu principiile stabilite de Consiliul guvernatorilor, enunțate în Decizia (UE) 2016/2247 a Băncii Centrale Europene din 3 noiembrie 2016 privind conturile anuale ale Băncii Centrale Europene (BCE/2016/35), cu modificările ulterioare.

Baza opiniei

Auditul nostru a fost desfășurat în concordanță cu Standardele Internaționale de Audit (*International Standards on Auditing – ISA*). Responsabilitățile noastre în conformitate cu standardele respective sunt descrise mai detaliat în secțiunea referitoare la responsabilitățile auditorului pentru auditul situațiilor financiare din acest raport. Suntem independenți față de entitate, conform cerințelor etice germane relevante pentru auditul situațiilor financiare pe care îl efectuăm, care respectă Codul etic al profesioniștilor contabili (Codul IESBA), elaborat de Consiliul pentru Standarde Internaționale de Etică pentru Contabili, și ne-am îndeplinit celelalte responsabilități etice în baza acestor cerințe. Considerăm că probele de audit pe care le-am obținut sunt suficiente și adecvate pentru a constitui baza opiniei noastre de audit.

Alte informații

Responsabilitatea pentru alte informații revine Comitetului executiv. La alte informații sunt incluse informațiile cuprinse în Raportul anual al BCE și în Raportul administratorilor, dar nu și situațiile financiare ale BCE și raportul auditorului cu privire la acestea.

Opinia noastră privind situațiile financiare nu acoperă și aceste alte informații și nu exprimăm niciun fel de concluzie de asigurare cu privire la acestea.

În legătură cu auditul situațiilor financiare pe care îl efectuăm, responsabilitatea noastră este să citim aceste alte informații și, în acest demers, să apreciem dacă acestea sunt semnificativ inconsecvente cu situațiile financiare sau cu cunoștințele pe care noi le-am obținut în timpul auditului ori dacă acestea par a fi denaturate semnificativ.

Responsabilitățile Comitetului executiv al Băncii Centrale Europene și ale persoanelor însărcinate cu guvernarea în legătură cu situațiile financiare

Comitetul executiv este responsabil de întocmirea și prezentarea fidelă a situațiilor financiare, în conformitate cu principiile stabilite de Consiliul guvernatorilor și enunțate în Decizia (UE) 2016/2247 a Băncii Centrale Europene din 3 noiembrie 2016 privind conturile anuale ale Băncii Centrale Europene (BCE/2016/35), cu modificările ulterioare. Totodată, Comitetul executiv are responsabilitatea controlului intern pe care îl consideră necesar pentru a permite întocmirea de situații financiare care sunt lipsite de denaturări semnificative, cauzate fie de fraudă, fie de eroare.

În întocmirea situațiilor financiare, Comitetul executiv este responsabil cu evaluarea capacității Băncii Centrale Europene de a-și continua activitatea, cu prezentarea, dacă este cazul, a aspectelor referitoare la continuitatea activității și cu utilizarea principiului contabil al continuității activității.

Persoanele însărcinate cu guvernarea sunt responsabile cu monitorizarea procesului de raportare financiară al entității.

Responsabilitățile auditorului cu privire la auditul situațiilor financiare

Obiectivele noastre sunt obținerea unei asigurări rezonabile cu privire la faptul că situațiile financiare în ansamblu sunt lipsite de denaturări semnificative, cauzate fie de fraudă, fie de eroare, și redactarea unui raport al auditorului care să includă opinia noastră. Asigurarea rezonabilă reprezintă un nivel ridicat de asigurare, dar nu constituie o garanție potrivit căreia un audit efectuat în conformitate cu ISA va depista întotdeauna o denaturare semnificativă, acolo unde aceasta există. Denaturările pot fi cauzate de fraude sau erori și sunt considerate semnificative în cazul în care, la nivel individual sau agregat, se poate anticipa, în mod rezonabil, că acestea vor influența deciziile economice adoptate de utilizatori pe baza acestor situații financiare.

În cadrul auditului efectuat în conformitate cu ISA, facem apel la raționamentul profesional și ne păstrăm scepticismul profesional pe parcursul planificării și efectuării auditului. De asemenea:

- identificăm și evaluăm riscurile unor denaturări semnificative ale situațiilor financiare, cauzate fie de fraudă, fie de eroare, concepem și derulăm proceduri de audit care să răspundă riscurilor identificate și obținem probe de audit care sunt suficiente și adecvate pentru a constitui baza opiniei noastre de audit. Riscul nedepistării unei denaturări semnificative cauzate de o fraudă este mai ridicat decât cel asociat nedepistării unei erori,

Întrucât fraudă poate presupune coluziuni, falsificări, omisiuni intenționate, declarații false sau eludarea controlului intern;

- obținem o înțelegere a controlului intern relevant pentru audit, scopul fiind stabilirea unor proceduri de audit adecvate circumstanțelor date, și nu exprimarea unei opinii asupra eficacității controlului intern al entității;
- evaluăm gradul de adecvare a politicilor contabile utilizate și judiciozitatea estimărilor contabile și a datelor conexe publicate de conducere;
- concluzionăm asupra caracterului adecvat al utilizării de către conducere a principiului contabil al continuității activității și, pe baza probelor de audit obținute, asupra posibilei existențe a unor incertitudini semnificative legate de evenimente sau condiții care pot ridica dubii serioase asupra capacității entității de a asigura continuitatea activității. În cazul în care ajungem la concluzia că există incertitudini semnificative, avem obligația de a atrage atenția, în raportul auditorului, cu privire la datele conexe publicate în situațiile financiare sau, în cazul în care acestea sunt inadecvate, de a ne modifica opinia. Concluziile noastre se bazează pe probele de audit obținute până la data întocmirii raportului auditorului;
- evaluăm prezentarea generală, structura și conținutul situațiilor financiare, inclusiv datele publicate, precum și dacă situațiile financiare redau operațiunile și evenimentele care stau la baza acestora într-un mod care oferă o imagine fidelă.

Avem obligația de a comunica cu persoanele însărcinate cu guvernarea în ceea ce privește, printre altele, sfera de aplicare și calendarul planificat al auditului, precum și constatările importante ale auditului, inclusiv orice deficiențe semnificative identificate la nivelul controlului intern pe parcursul auditului.

Frankfurt pe Main, 13 februarie 2019

Baker Tilly GmbH & Co. KG
Wirtschaftsprüfungsgesellschaft
(Düsseldorf)

Ralph Hüsemann
Wirtschaftsprüfer

Dr. Stefan Wolfgang Fischer
Wirtschaftsprüfer

Notă privind distribuirea profitului/pierderilor

Prezenta notă nu face parte din situațiile financiare ale BCE aferente exercițiului financiar 2018.

În conformitate cu articolul 33 din Statutul SEBC, profitul net al BCE se transferă în următoarea ordine:

- (a) o sumă, care urmează a fi stabilită de Consiliul guvernatorilor și care nu poate depăși 20% din profitul net, este transferată la fondul general de rezervă în limita a 100% din capital; și
- (b) profitul net rămas se distribuie acționarilor BCE, proporțional cu cotele vărsate la capital.⁵³

În cazul în care BCE înregistrează o pierdere, aceasta poate fi acoperită din fondul general de rezervă al BCE și, dacă este necesar, după adoptarea unei decizii de către Consiliul guvernatorilor, din veniturile monetare obținute în cursul exercițiului financiar respectiv, proporțional cu și până la concurența sumelor alocate BCN în conformitate cu articolul 32.5 din Statutul SEBC.⁵⁴

Profitul net al BCE pentru anul 2018 a fost de 1 575 de milioane EUR. În urma unei decizii adoptate de Consiliul guvernatorilor, la data de 31 ianuarie 2019 s-a efectuat o distribuie provizorie a profitului, în valoare de 1 191 de milioane EUR, între BCN din zona euro. De asemenea, Consiliul guvernatorilor a decis să distribuie profitul rămas, în cuantum de 384 de milioane EUR, BCN din zona euro.

	2018 milioane EUR	2017 milioane EUR
Profitul exercițiului financiar	1 575	1 275
Distribuie provizorie a profitului	(1 191)	(988)
Profit după distribuie provizorie a profitului	384	287
Distribuie profitului rămas	(384)	(287)
Total	0	0

⁵³ BCN din afara zonei euro nu au dreptul să participe la distribuie profitului BCE și nici nu sunt răspunzătoare de acoperirea eventualelor pierderi ale BCE.

⁵⁴ În conformitate cu dispozițiile articolului 32.5 din Statutul SEBC, suma veniturilor monetare ale BCN se repartizează către acestea, proporțional cu cotele vărsate la capitalul BCE.

© Banca Centrală Europeană 2019

Adresa poștală 60640 Frankfurt am Main, Germany
Telefon +49 69 1344 0
Website www.ecb.europa.eu

Toate drepturile rezervate. Reproducerea informațiilor în scopuri educative și necomerciale este permisă numai cu indicarea sursei.

Pentru terminologia specifică, vă rugăm să consultați [glosarul BCE](#) (disponibil numai în limba engleză).

PDF ISBN 978-92-899-3712-2, ISSN 2443-4930, doi:10.2866/569206, QB-BS-19-001-RO-N