



SNELGIDS

voor de echtheidskenmerken
van de eurobankbiljetten

© Europese Centrale Bank, 2010 – ISBN 978-92-899-0157-4

ECB-NL



ЕВРОПЕЙСКА ЦЕНТРАЛНА БАНКА
BANCO CENTRAL EUROPEO
EVROPSKA CENTRALNI BANKA
DEN EUROPÆISKE CENTRALBANK
ΕΥΡΩΠΑΪΚΗ ΚΕΝΤΡΙΚΗ ΤΡΑΠΕΖΑ
EUROPEAN CENTRAL BANK

BANQUE CENTRALE EUROPÉENNE
BANCA CEANNAIS EORPACH
BANCA CENTRALE EUROPEA
EIROPAS CENTRĀLĀ BANKA
EUROPOS CENTRINIS BANKAS
EÚRÓPAI KÖZPONTI BANKA
BANK ĆENTRALNI EWROPEW

EUROPESE CENTRALE BANK
EUROPEJSKI BANK CENTRALNY
BANCO CENTRAL EUROPEU
BANCA CENTRALĂ EUROPEANĂ
EVROPSKÁ CENTRÁLNÁ BANKA
EUROPSKA CENTRALNA BANKA
EUROOPAN KESKUSPANKKI
EUROPEISKA CENTRALBANKEN

EUROSYSTEM

www.euro.ecb.eu

INLEIDING



Kent u de echtheidskenmerken van de eurobankbiljetten? Deze snelgids vertelt u daar alles over. De gids biedt een overzicht van de belangrijkste

echtheidskenmerken op elk van de eurobankbiljetten – van €5 tot €500. Wilt u een bankbiljet snel controleren, ga dan naar de pagina waarop het biljet staat beschreven.



De meeste echtheidskenmerken op de zeven bankbiljetten zijn hetzelfde. Er zijn echter ook verschillen, en die staan op bladzijde 18 en 19.

Op pagina 23 staan nuttige tips over wat u moet doen als iemand met een verdacht bankbiljet betaalt.

Onthoud: controleer altijd meerdere echtheidskenmerken. Vergelijk bij twijfel het bankbiljet met een biljet waarvan u zeker weet dat het echt is.



Meer informatie over de eurobankbiljetten en euromunten kan worden verkregen bij de Europese Centrale Bank of de centrale bank in uw land. Contactgegevens kunt u vinden op pagina 20 en 21 van deze handleiding.

KENMERKEN VAN HET BANKBIJETPAPIER

Het papier van het bankbiljet is gemaakt van katoen en moet stevig aanvoelen (niet slap of vettig) en knisperen.

VOELBARE INKT

Op verschillende plekken kan de drukinkt worden gevoeld. Deze verhoogde druk, ook wel 'intaglio'-druk, is te vinden in de hoofdafbeelding en ook elders op het biljet.

EZB EKT EKP 2002



Klassieke architectuur
120 mm x 62 mm Grijs



ECHTHEIDSKENMERKEN

Eurobankbiljetten bevatten enkele hightech echtheidskenmerken. Controleer altijd meerdere kenmerken. Vergelijk bij twijfel het bankbiljet met een biljet waarvan u zeker weet dat het echt is.

€5



WATERMERK

Het watermerk wordt gemaakt door de dikte van het papier te variëren. Het watermerk kan worden gezien door het bankbiljet tegen het licht te houden. De lichte en donkere gedeelten van de afbeelding

moeten geleidelijk in elkaar overgaan en het waardecijfer in het watermerk licht sterk op. Op een donkere ondergrond worden de lichte gedeelten donkerder. Dit kan heel makkelijk worden gezien in het waardewatermerk.

VEILIGHEIDSDRAAD

De veiligheidsdraad zit in het papier. Als u het bankbiljet tegen het licht houdt, verschijnt de draad als een donkere streep. Het woord "EURO" en de waarde ("5") van het biljet zijn in kleine lettertjes op de streep te lezen.



STREEPHOLOGRAM

Als u het biljet kantelt, is in het hologram afwisselend de waarde van het biljet en het €-teken te zien tegen een regenboogkleurige achtergrond. Aan de randen staat de waarde in kleine lettertjes.



GLANZENDE BAND

Als u het biljet kantelt, verschijnt aan de achterkant een goudkleurige band. Deze laat de waarde van het biljet en het €-teken zien.

CONTROLEER ONDER EEN UV-LAMP OF

- Het papier zelf niet oplicht.
- De in het papier verwerkte vezels, blauw en groen oplichten.
- Aan de voorkant de vlag van de Europese Unie er groen uitziet en oranje sterren heeft, de handtekening van de President groen wordt, en de grote sterren en de kleine cirkels in het midden glanzen.
- Aan de achterkant de landkaart, de brug en het waardecijfer geel of groen worden.



KENMERKEN VAN HET BANKBIJETPAPIER

Het papier van het bankbiljet is gemaakt van katoen en moet stevig aanvoelen (niet slap of vettig) en knisperen.

VOELBARE INKT

Op verschillende plekken kan de drukinkt worden gevoeld. Deze verhoogde druk, ook wel 'intaglio'-druk, is te vinden in de hoofdafbeelding en ook elders op het biljet.

ECHTHEIDSKENMERKEN

Eurobankbiljetten bevatten enkele hightech echtheidskenmerken. Controleer altijd meerdere kenmerken. Vergelijk bij twijfel het bankbiljet met een biljet waarvan u zeker weet dat het echt is.

EZB EKT EKP 2002



Romaanse architectuur
127 mm x 67 mm Rood



€ 10



WATERMERK

Het watermerk wordt gemaakt door de dikte van het papier te variëren. Het watermerk kan worden gezien door het bankbiljet tegen het licht te houden. De lichte en donkere gedeelten van de afbeelding

moeten geleidelijk in elkaar overgaan en het waardecijfer in het watermerk licht sterk op. Op een donkere ondergrond worden de lichte gedeelten donkerder. Dit kan heel makkelijk worden gezien in het waardewatermerk.

VEILIGHEIDSDRAAD

De veiligheidsdraad zit in het papier. Als u het bankbiljet tegen het licht houdt, verschijnt de draad als een donkere streep. Het woord "EURO" en de waarde ("10") van het biljet zijn in kleine lettertjes op de streep te lezen.



STREEPHOLOGRAM

Als u het biljet kantelt, is in het hologram afwisselend de waarde van het biljet en het €-teken te zien tegen een regenboogkleurige achtergrond. Aan de randen staat de waarde in kleine lettertjes.



GLANZENDE BAND

Als u het biljet kantelt, verschijnt aan de achterkant een goudkleurige band. Deze laat de waarde van het biljet en het €-teken zien.

CONTROLEER ONDER EEN UV-LAMP OF

- Het papier zelf niet oplicht.
- De in het papier verwerkte vezels, blauw en groen oplichten.
- Aan de voorkant de vlag van de Europese Unie er groen uitziet en oranje sterren heeft, de handtekening van de President groen wordt, en de grote sterren en de kleine cirkels in het midden glanzen.
- Aan de achterkant de landkaart, de brug en het waardecijfer geel of groen worden.



KENMERKEN VAN HET BANKBIJETPAPIER

Het papier van het bankbiljet is gemaakt van katoen en moet stevig aanvoelen (niet slap of vettig) en knisperen.

VOELBARE INKT

Op verschillende plekken kan de drukinkt worden gevoeld. Deze verhoogde druk, ook wel 'intaglio'-druk, is te vinden in de hoofdafbeelding en ook elders op het biljet.

EZB EKT EKP 2002

Gotische architectuur
133 mm x 72 mm Blauw



ECHTHEIDSKENMERKEN

Eurobankbiljetten bevatten enkele hightech echtheidskenmerken. Controleer altijd meerdere kenmerken. Vergelijk bij twijfel het bankbiljet met een biljet waarvan u zeker weet dat het echt is.

€20



WATERMERK

Het watermerk wordt gemaakt door de dikte van het papier te variëren. Het watermerk kan worden gezien door het bankbiljet tegen het licht te houden. De lichte en donkere gedeelten van de afbeelding

moeten geleidelijk in elkaar overgaan en het waardecijfer in het watermerk licht sterk op. Op een donkere ondergrond worden de lichte gedeelten donkerder. Dit kan heel makkelijk worden gezien in het waardewatermerk.

VEILIGHEIDSDRAAD

De veiligheidsdraad zit in het papier. Als u het bankbiljet tegen het licht houdt, verschijnt de draad als een donkere streep. Het woord "EURO" en de waarde ("20") van het biljet zijn in kleine lettertjes op de streep te lezen.



STREEPHOLOGRAM

Als u het biljet kantelt, is in het hologram afwisselend de waarde van het biljet en het €-teken te zien tegen een regenboogkleurige achtergrond. Aan de randen staat de waarde in kleine lettertjes.



GLANZENDE BAND

Als u het biljet kantelt, verschijnt aan de achterkant een goudkleurige band. Deze laat de waarde van het biljet en het €-teken zien.

CONTROLEER ONDER EEN UV-LAMP OF

- Het papier zelf niet oplicht.
- De in het papier verwerkte vezels, blauw en groen oplichten.
- Aan de voorkant de vlag van de Europese Unie er groen uitziet en oranje sterren heeft, de handtekening van de President groen wordt, en de grote sterren en de kleine cirkels in het midden glanzen.
- Aan de achterkant de landkaart, de brug en het waardecijfer geel of groen worden.

KENMERKEN VAN HET BANKBIJETPAPIER

Het papier van het bankbiljet is gemaakt van katoen en moet stevig aanvoelen (niet slap of vettig) en knisperen.

VOELBARE INKT

Op verschillende plekken kan de drukinkt worden gevoeld. Deze verhoogde druk, ook wel 'intaglio'-druk, is te vinden in de hoofdafbeelding en ook elders op het biljet.

ECHTHEIDSKENMERKEN

Eurobankbiljetten bevatten enkele hightech echtheidskennmerken. Controleer altijd meerdere kenmerken. Vergelijk bij twijfel het bankbiljet met een biljet waarvan u zeker weet dat het echt is.

EZB EKT EKP 2002



Renaissance-architectuur
140 mm x 77 mm Oranje



€50



WATERMERK

Het watermerk wordt gemaakt door de dikte van het papier te variëren. Het watermerk kan worden gezien door het bankbiljet tegen het licht te houden. De lichte en donkere gedeelten van de afbeelding

moeten geleidelijk in elkaar overgaan en het waardecijfer in het watermerk licht sterk op. Op een donkere ondergrond worden de lichte gedeelten donkerder. Dit kan heel makkelijk worden gezien in het waardewatermerk.



VEILIGHEIDSDRAAD

De veiligheidsdraad zit in het papier. Als u het bankbiljet tegen het licht houdt, verschijnt de draad als een donkere streep. Het woord "EURO" en de waarde ("50") van het biljet zijn in kleine lettertjes op de streep te lezen.



VIERKANT HOLOGRAM

Als u het biljet kantelt, is in het hologram afwisselend de waarde van het biljet en een raam of poort te zien. Op de achtergrond staan regenboogkleurige concentrische cirkels die bestaan uit kleine lettertjes en die zich vanuit het centrum naar de randen van het hologram bewegen.



CIJFER DAT VAN KLEUR VERANDERT

Als u het biljet kantelt, verandert op de achterkant het waardecijfer van kleur, van paars naar olijfgroen of bruin.

CONTROLEER ONDER EEN UV-LAMP OF

- Het papier zelf niet oplicht.
- De in het papier verwerkte vezels, blauw en groen oplichten.
- Aan de voorkant de vlag van de Europese Unie er groen uitziet en oranje sterren heeft, de handtekening van de President groen wordt, en de grote sterren en de kleine cirkels in het midden glanzen.
- Aan de achterkant de landkaart, de brug en het waardecijfer geel of groen worden.

KENMERKEN VAN HET BANKBIJETPAPIER

Het papier van het bankbiljet is gemaakt van katoen en moet stevig aanvoelen (niet slap of vettig) en knisperen.

VOELBARE INKT

Op verschillende plekken kan de drukinkt worden gevoeld. Deze verhoogde druk, ook wel 'intaglio'-druk, is te vinden in de hoofdafbeelding en ook elders op het biljet.

EZB EKT EKP 2002



Barok- en rococo-architectuur
147 mm x 82 mm Groen

ECHTHEIDSKENMERKEN

Eurobankbiljetten bevatten enkele hightech echtheidskenmerken. Controleer altijd meerdere kenmerken. Vergelijk bij twijfel het bankbiljet met een biljet waarvan u zeker weet dat het echt is.

€100



WATERMERK

Het watermerk wordt gemaakt door de dikte van het papier te variëren. Het watermerk kan worden gezien door het bankbiljet tegen het licht te houden. De lichte en donkere gedeelten van de afbeelding

moeten geleidelijk in elkaar overgaan en het waardecijfer in het watermerk licht sterk op. Op een donkere ondergrond worden de lichte gedeelten donkerder. Dit kan heel makkelijk worden gezien in het waardewatermerk.


VEILIGHEIDSDRAAD

De veiligheidsdraad zit in het papier. Als u het bankbiljet tegen het licht houdt, verschijnt de draad als een donkere streep. Het woord "EURO" en de waarde ("100") van het biljet zijn in kleine lettertjes op de streep te lezen.



VIERKANT HOLOGRAM

Als u het biljet kantelt, is in het hologram afwisselend de waarde van het biljet en een raam of poort te zien. Op de achtergrond staan regenboogkleurige concentrische cirkels die bestaan uit kleine lettertjes en die zich vanuit het centrum naar de randen van het hologram bewegen.



CIJFER DAT VAN KLEUR VERANDERT

Als u het biljet kantelt, verandert op de achterkant het waardecijfer van kleur, van paars naar olijfgroen of bruin.

CONTROLEER ONDER EEN UV-LAMP OF

- Het papier zelf niet oplicht.
- De in het papier verwerkte vezels, blauw en groen oplichten.
- Aan de voorkant de vlag van de Europese Unie er groen uitziet en oranje sterren heeft, de handtekening van de President groen wordt, en de grote sterren en de kleine cirkels in het midden glanzen.
- Aan de achterkant de landkaart, de brug en het waardecijfer geel of groen worden.

KENMERKEN VAN HET BANKBIJETPAPIER

Het papier van het bankbiljet is gemaakt van katoen en moet stevig aanvoelen (niet slap of vettig) en knisperen.

VOELBARE INKT

Op verschillende plekken kan de drukinkt worden gevoeld. Deze verhoogde druk, ook wel 'intaglio'-druk, is te vinden in de hoofdafbeelding en ook elders op het biljet.

ECHTHEIDSKENMERKEN

Eurobankbiljetten bevatten enkele hightech echtheidskenmerken. Controleer altijd meerdere kenmerken. Vergelijk bij twijfel het bankbiljet met een biljet waarvan u zeker weet dat het echt is.

EZB EKT EKP 2002



Ijzer-en-glasarchitectuur
153 mm x 82 mm Geelbruin



€200




WATERMERK

Het watermerk wordt gemaakt door de dikte van het papier te variëren. Het watermerk kan worden gezien door het bankbiljet tegen het licht te houden. De lichte en donkere gedeelten van de afbeelding

moeten geleidelijk in elkaar overgaan en het waardecijfer in het watermerk licht sterk op. Op een donkere ondergrond worden de lichte gedeelten donkerder. Dit kan heel makkelijk worden gezien in het waardewatermerk.

VEILIGHEIDSDRAAD

De veiligheidsdraad zit in het papier. Als u het bankbiljet tegen het licht houdt, verschijnt de draad als een donkere streep. Het woord "EURO" en de waarde ("200") van het biljet zijn in kleine lettertjes op de streep te lezen.



VIERKANT HOLOGRAM

Als u het biljet kantelt, is in het hologram afwisselend de waarde van het biljet en een raam of poort te zien. Op de achtergrond staan regenboogkleurige concentrische cirkels die bestaan uit kleine lettertjes en die zich vanuit het centrum naar de randen van het hologram bewegen.



CIJFER DAT VAN KLEUR VERANDERT

Als u het biljet kantelt, verandert op de achterkant het waardecijfer van kleur, van paars naar olijfgroen of bruin.

CONTROLEER ONDER EEN UV-LAMP OF

- Het papier zelf niet oplicht.
- De in het papier verwerkte vezels, blauw en groen oplichten.
- Aan de voorkant de vlag van de Europese Unie er groen uitziet en oranje sterren heeft, de handtekening van de President uitroen wordt, en de grote sterren en de kleine cirkels in het midden glanzen.
- Aan de achterkant de landkaart, de brug en het waardecijfer geel of groen worden.



KENMERKEN VAN HET BANKBIJETPAPIER

Het papier van het bankbiljet is gemaakt van katoen en moet stevig aanvoelen (niet slap of vettig) en knisperen.


VOELBARE INKT

Op verschillende plekken kan de drukinkt worden gevoeld. Deze verhoogde druk, ook wel 'intaglio'-druk, is te vinden in de hoofdafbeelding en ook elders op het biljet.

ECHTHEIDSKENMERKEN


Eurobankbiljetten bevatten enkele hightech echtheidskenmerken. Controleer altijd meerdere kenmerken. Vergelijk bij twijfel het bankbiljet met een biljet waarvan u zeker weet dat het echt is.

EZB EKT EKP 2002



€500

Moderne 20ste-eeuwse
architectuur
160 mm x 82 mm Paars



WATERMERK

Het watermerk wordt gemaakt door de dikte van het papier te variëren. Het watermerk kan worden gezien door het bankbiljet tegen het licht te houden. De lichte en donkere gedeelten van de afbeelding

moeten geleidelijk in elkaar overgaan en het waardecijfer in het watermerk licht sterk op. Op een donkere ondergrond worden de lichte gedeelten donkerder. Dit kan heel makkelijk worden gezien in het waardewatermerk.

VEILIGHEIDSDRAAD

De veiligheidsdraad zit in het papier. Als u het bankbiljet tegen het licht houdt, verschijnt de draad als een donkere streep. Het woord "EURO" en de waarde ("500") van het biljet zijn in kleine lettertjes op de streep te lezen.



VIERKANT HOLOGRAM

Als u het biljet kantelt, is in het hologram afwisselend de waarde van het biljet en een raam of poort te zien. Op de achtergrond staan regenboogkleurige concentrische cirkels die bestaan uit kleine lettertjes en die zich vanuit het centrum naar de randen van het hologram bewegen.



CIJFER DAT VAN KLEUR VERANDERT

Als u het biljet kantelt, verandert op de achterkant het waardecijfer van kleur, van paars naar olijfgroen of bruin.



CONTROLEER ONDER EEN UV-LAMP OF

- Het papier zelf niet oplicht.
- De in het papier verwerkte vezels, blauw en groen oplichten.
- Aan de voorkant de vlag van de Europese Unie er groen uitziet en oranje sterren heeft, de handtekening van de President groen wordt, en de grote sterren en de kleine cirkels in het midden glanzen.
- Aan de achterkant de landkaart, de brug en het waardecijfer geel of groen worden.

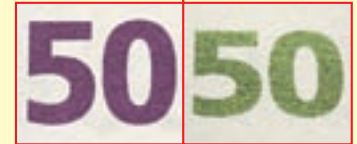
VERSCHILLEN TUSSEN KLEINE EN GROTE BILJETTEN

KLEINE BILJETTEN

€5, €10 en €20

GROTE BILJETTEN

€50, €100, €200 en €500



Aan de voorkant zit een **streephologram**...

...en aan de achterkant een **glanzende band**.

Aan de voorkant zit een **vierkant hologram**...

...en aan de achterkant een **van kleur veranderend waardecijfer**.



EUROPEAN CENTRAL BANK

info@ecb.europa.eu
www.euro.ecb.eu
Tel.: +49 69 1344 0

**NATIONALE BANK VAN BELGIË /
BANQUE NATIONALE DE
BELGIQUE**

info@nbb.be
www.nbb.be
Tel./Tél.: +32 2 221 45 45

**БЪЛГАРСКА НАРОДНА БАНКА
BULGARIAN NATIONAL BANK**

press_office@bnbank.org
www.bnb.bg
Tel.: +359 2 91459

ČESKÁ NÁRODNÍ BANKA

info@cnb.cz
www.cnb.cz
Tel.: +420 800 160 170,
+420 224 413 585

DANMARKS NATIONALBANK

info@nationalbanken.dk
www.nationalbanken.dk
Tlf.: +45 33 63 70 00

DEUTSCHE BUNDESBANK

presse-information
@bundesbank.de
www.bundesbank.de
Tel.: +49 69 9566 3511

EESTI PANK

info@eestipank.ee
www.eestipank.info
Tel.: +372 66 80 719

**CENTRAL BANK &
FINANCIAL SERVICES
AUTHORITY OF IRELAND**

enquiries@centralbank.ie
www.centralbank.ie
Tel.: +353 1 2198000

**ΤΡΑΠΕΖΑ ΤΗΣ ΕΛΛΑΔΟΣ
BANK OF GREECE**

secretariat@bankofgreece.gr
www.bankofgreece.gr
Tel.: +30 210 670 9510

BANCO DE ESPAÑA

emisionycaja@bde.es
www.bde.es
Tel.: +34 91 338 6332/6319

BANQUE DE FRANCE

euro-formation
@banque-france.fr
www.banque-france.fr
Tél. : +33 1 42 92 42 92

BANCA D'ITALIA

nccit@bancaditalia.it
www.bancaditalia.it
Tel. +39 06 4792 3782

**ΚΕΝΤΡΙΚΗ ΤΡΑΠΕΖΑ
ΤΗΣ ΚΥΠΡΟΥ
CENTRAL BANK OF CYPRUS**

cbcinfo@centralbank.gov.cy
www.centralbank.gov.cy
Tel.: +357 22 71 41 00

LATVIJAS BANKA

info@bank.lv
www.bank.lv
Tālr.: +371 670 22 300

LIETUVOS BANKAS

info@lb.lt
www.lb.lt
Tel. +370 5 268 00 29

**BANQUE CENTRALE DU
LUXEMBOURG**

info@bcl.lu
www.bcl.lu
Tél.: +352 4774 1

MAGYAR NEMZETI BANK

info@mnb.hu
www.mnb.hu
Tel.: +36 1 428 2600

**BANK ĊENTRALI TA' MALTA /
CENTRAL BANK OF MALTA**

CSU@centralbankmalta.com
www.centralbankmalta.com
Tel.: +356 2550 0000

DE NEDERLANDSCHE BANK

info@dnb.nl
www.dnb.nl
Tel.: 0800-020 10 68
(gratis)

**OESTERREICHISCHE
NATIONALBANK**

bargeld@oenb.at
www.oenb.at
Tel.: +43 1 404 20 6666

NARODOWY BANK POLSKI

nbp@nbp.pl
www.nbp.pl
Tel.: +48 22 653 10 00

BANCO DE PORTUGAL

cncontrafaccoes@bportugal.pt
www.bportugal.pt
Tel.: +351 263 856 514

BANCA NAȚIONALĂ A ROMÂNIEI

razvan.dumitriu@bnro.ro
www.bnro.ro
Tel.: +40 21 307 01 51

BANKA SLOVENIJE

ncc-si@bsi.si
www.bsi.si
Tel.: +386 1 471 91 00

**NÁRODNÁ BANKA
SLOVENSKA**

webmaster@nbs.sk
www.nbs.sk
Tel.: +421 2 5787 2713

**SUOMEN PANKKI –
FINLANDS BANK**

info@bof.fi
www.suomenpankki.fi
Puh/Tel.: +358 10 831 2626,
010 195 701

**SVERIGES RIKSBANK
NATIONALBANK**

info@riksbank.se
www.riksbank.se
Tel.: +46 8 787 0000

BANK OF ENGLAND

enquiries@bankofengland.co.uk
www.bankofengland.co.uk
Tel.: +44 20 7601 4878

WAT U MOET DOEN ALS U EEN VERDACHT BANKBILJET IN HANDEN KRIJGT



Het is aan te raden om, voordat zoiets gebeurt, met uw leidinggevende af te spreken wat u in zo'n geval moet doen. Hier volgen enkele handige tips:

- Ga niet met de klant in discussie.
- Zeg hem/haar dat u even met uw leidinggevende of een beveiligingsbeambte moet spreken, maar zorg ervoor dat de klant het bankbiljet altijd kan blijven zien; dit om eventuele klachten te voorkomen.
- Vraag uw leidinggevende of de beveiligingsbeambte met de klant te spreken.
- Probeer het uiterlijk van de klant te onthouden.
- Geef als dat mogelijk is het bankbiljet niet terug aan de klant.
- Als hij/zij met een auto wegrijdt, noteer dan het kenteken en het merk van de auto.
- Waarschuw de politie.
- Geef het verdachte bankbiljet direct aan uw leidinggevende of de beveiligingsbeambte, zodat het aan de politie kan worden doorgegeven.
- Hang niet de held uit – zorg er voor dat u te allen tijde veilig bent.

In Nederland is het advies om op het moment dat u denkt dat de klant te goeder trouw is:

- deze klant aan te raden het biljet naar de politie te brengen als blijkt dat hij/zij nog weet waar het biljet vandaan komt;
- heeft hij/zij die informatie niet, raad hem/haar dan aan het biljet bij de eigen bank in te leveren of het naar de Nederlandsche Bank te sturen.

Omdat valse bankbiljetten niets waard zijn, is het raadzaam goed op te letten.

Het is een misdrijf een bankbiljet door te geven waarvan u weet of vermoedt dat het vals is.

Voor nadere informatie over wat u in uw land moet doen, kunt u contact opnemen met de centrale bank in uw land. U vindt de contactgegevens op pagina 20 en 21 van deze handleiding.