

European Central Bank Sonnemannstrasse 20, 60314 Frankfurt am Main, Germany Tel.: +49 69 1344 7455 Fax: +49 69 1344 7401 E-mail: info@ecb.europa.eu		
Deutsche Bundesbank Externe Kommunikation Wilhelm-Epstein-Strasse 14 60431 Frankfurt am Main Tel.: +49 69 9566 3512 Fax: +49 69 9566 3077 info@bundesbank.de	Eesti Pank Avalike suhete allosakond Estonia pst 13 15095 Tallinn Tel.: +372 668 0719 Faks: +372 668 0954 info@eestipank.ee	Banc Ceannais na hÉireann / Central Bank of Ireland Currency Planning & Logistics Currency Issue Division Currency Centre PO Box 61 Sandyford Dublin 16 Phone: +353 1 219 8858 euroseries2@centralbank.ie
Τράπεζα της Ελλάδος Υπηρεσία Τύπου Ελ. Βενιζέλου 21 102 50 Αθήνα Τηλ: +30 210 320 3447 Φαξ: +30 210 320 3922 press@bankofgreece.gr	Banco de España Departamento de Emisión y Caja Alcalá, 48 28014 Madrid Tel.: +34 91 338 5999 Fax: +34 91 338 6887 emisionycaja@bde.es	Banque de France Direction des Activités Fiduciaires Gestion des Contrefaçons et de la Formation 31, rue Croix des Petits Champs 75049 PARIS CEDEX 01 Phone: 33 1 42 92 94 92 Telecopie: 33 1 42 92 45 52 euro-formation@banque-france.fr
Banca d'Italia Tiziana Torres Servizio Cassa generale BANCA D'ITALIA via Nazionale 91 00184 Roma Tel: +39 06 47924878 Fax: +39 06 47923896 eurosecondaserie@bancaditalia.it	Κεντρική Τράπεζα της Κύπρου Γραφείο Τύπου Λεωφόρος Κέφεντυ 80 1076 Λευκωσία Τηλ: +357 22714465, +357 22714503 Φαξ: +357 22378151 pressoffice@centralbank.gov.cy	Latvijas Banka K. Valdemāra iela 2A Rīga, LV-1050, Latvija Tālrunis: +371 67022300 info@bank.lv
Lietuvos bankas Gedimino pr. 6 LT-01103 Vilnius Tel. +370 5 268 0301 Faks. +370 5 268 0327 info@blt	Banque centrale du Luxembourg Département Caisse et numismatique 2, boulevard Royal L-2983 Luxembourg Tél.: +352 4774 4561 Télécopie: +352 4774 4962 euro2@bcl.lu	Bank Centrali ta' Malta / Central Bank of Malta Clive Bartolo Principal Communications Officer Piazza Kastija Valletta VLT 1060 Tel: +356 2550 3104/5 Fax: +356 2550 4950 publicrelations@centralbankmalta.org
De Nederlandsche Bank Westeinde 1 1017 ZN Amsterdam Tel.: +31 (0)800 020 1068 (gratis) info@dnb.nl	Oesterreichische Nationalbank Christian Gutleiderer Pressesprecher Otto-Wagner-Platz 3 1090 Wien Tel: +43 1 404 20 6900 Fax: +43 1 403 17 44 christian.gutleiderer@oenb.at	Banco de Portugal Gabinete de Comunicação Institucional Rua do Comércio, 148 1100-150 Lisboa Tel: +351 213 215 358 Fax: +351 213 464 843 press@bportugal.pt
Banka Slovenije Odnosi z javnostmi Slovenska 35 1505 Ljubljana Slovenija Tel: +386 1 47 19 153, +386 1 47 19 777 Faks: +386 1 47 19 724 pr@bsi.si	Národná banka Slovenska Tlačová a edičné oddelenie Imricha Karvaša 1 813 25 Bratislava Tel.: +421 2 5787 2143 Fax: +421 2 5787 1128 info@nbs.sk	Suomen Pankki / Finlands Bank Viestintäyksikkö / Kommunikationsenheten Snellmaninkatu / Snellmansplatsen PL 160 / PB 160 00101 Helsinki / Helsingfors Puhelin / Telefon: +358 10 831 2626 info@bof.fi
Българска народна банка Тел.: (+3592) 91459 Факс: (+3592) 980-24-25 press_office@bnbank.org	Sveriges riksbank Tfn: +46 8 787 00 00 Fax: +46 8 21 05 31 registrator@riksbank.se	Magyar Nemzeti Bank Tel.: (+36 1) 428-2751 Fax: (+36 1) 429-8000 info@mnb.hu
Danmarks Nationalbank Tlf: 33 63 63 63 Fax: 33 63 71 03 nationalbanken@nationalbanken.dk	Česká národní banka tel.: +420 224 411 111 fax: +420 224 412 404 podatelna@cnb.cz	Banca Națională a României Telefon: 021 313 04 10 Fax: 021 312 38 31 Info@bnr.ro
Narodowy Bank Polski tel. centrala: +48 22 185 10 00 faks: +48 22 185 10 10 listy@nbp.pl	Hrvatska narodna banka Tel.: +385 1 45 64 576 Faks: +385 1 45 90 314 info@hnb.hr	Bank of England Phone +44 (0)20 7601 4878 Fax +44 (0)20 7601 5460 enquiries@bankofengland.co.uk

EUROPA-SERIEN: NØDVENDIGE FORBEREDELSE

Er maskiner og udstyr parat til den nye 20-euroseddel?

Detailhandlende og andre, der anvender maskiner til seddelhåndtering og udstyr til ægthedkontrol bør sikre, at deres udstyr kan genkende den nye 20-euroseddel, inden den sættes i cirkulation i november 2015.

Leverandører af maskiner og udstyr kan informere om, hvorvidt de(t) kan opgraderes til at genkende den nye euroseddel. En fortegnelse over maskiner og udstyr, som kan opgraderes, findes på ECB's websted:

www.ecb.europa.eu/euro/cashprof/cashhand/devices/html/results.da.html

Husk, at alle eurosedlers ægthed kan tjekkes med "føl, se og vip"-metoden.



Mistænkelige sedler

Ansatte i virksomheder, der håndterer store mængder kontanter hver dag, kan løbe ind i en mistænkelig seddel. Selv om risikoen er lille, er det vigtigt at være bekendt med informationen i nedenstående link og/eller kontakte sin nationale centralbank.

www.nye-eurosedler.eu/Eurosedler/MISTENKELIGE-EUROSEDLER

Husk, at det er strafbart at videregive en seddel, som man tror eller ved er falsk.

EUROPA-SERIEN

Den nye 5 € og 10 €

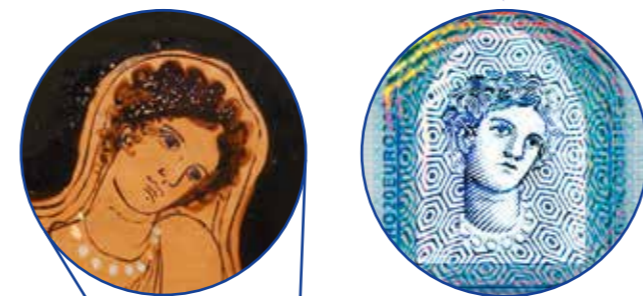


INDLEDNING

Hvorfor er det nødvendigt at indføre nye sedler?

Det er meget vigtigt, at sedlernes sikkerhedselementer regelmæssigt opdateres og forbedres, således at de bliver sværere at forfalske. Den nye 20-euroseddel har et innovativt "portrætvindue", som bliver synligt på begge sider af sedlen, når den holdes op mod lyset.

Portrættet i den nye serie viser Europa, den sagnfigur fra den græske mytologi, som har lagt navn til verdensdelen Europa. Billedet, som anvendes på Europa-serien, stammer fra en over 2.000 år gammel vase, der oprindeligt blev fundet i det sydlige Italien og nu er udstillet på Louvre-museet i Paris.



 www.nbb.be	 www.bnb.bg	 www.cnb.cz
 www.nationalbanken.dk	 www.bundesbank.de	 www.eestipank.ee
 www.centralbank.ie	 www.bankofgreece.gr	 www.bde.es
 www.banque-france.fr	 www.bancaditalia.it	 www.centralbank.gov.cy
 www.bank.lv	 www.hnb.hr	 www.lb.lt
 www.bcl.lu	 www.mnb.hu	 www.centralbankmalta.org
 www.dnb.nl	 www.oenb.at	 www.nbp.pl
 www.bportugal.pt	 www.bnr.ro	 www.nbs.sk
 www.bof.fi	 www.riksbank.se	 www.bsi.si
 www.bankofengland.co.uk		

DEN EUROPÆISKE CENTRALBANK
 EUROSYSTEMET



**GÅ PÅ OPDAGELSE
I DEN NYE 20-EUROSEDEL**

www.nye-eurosedler.eu
www.euro.ecb.europa.eu

Hvilken forskel er der på dem?

20-EUROSEDLLEN I EUROPA-SERIEN

HVAD ER NYT?



Forside



Bagside

Motiverne på de nye eurosedler er de samme "tidsaldre og stilarter" som på den første serie, og der er anvendt de samme dominerende farver på sedlerne. De er dog ændret lidt af hensyn til de forbedrede sikkerhedselementer. Nu tager sedlernes motiv også højde for de lande, der er blevet medlem af EU efter 2002. For eksempel viser europakortet Malta og Cypern, "euro" er ud over latinske og græske bogstaver også skrevet med kyrilliske bogstaver, og forkortelsen ECB ses i ni – i stedet for fem – sproglige varianter.

20-EUROSEDLLEN I DEN FØRSTE SERIE



Forside



Bagside

Lette at tjekke

1 FØL

Føl på sedlen – Papiret skal knitre og føles fast.

Relieftryk – Hovedmotivet, bogstaverne og det store tal, som angiver sedlens værdi, føles tykkere.

Hvad er nyt?

Langs den venstre og højre kant er der en række korte streger i relieftryk.



2 SE

Vandmærke – Hold sedlen op mod lyset. Et gråtonet billede, der viser sedlens værdi, og hovedmotivet kommer til syne.

Hvad er nyt? Vandmærke med portræt

Et portræt af Europa kommer til syne.



Hvad er nyt? Vindue med portræt i hologrammet

Når sedlen holdes op mod lyset, bliver vinduet øverst i hologrammet gennemsigtigt, og et portræt af Europa kommer til syne. Portrættet kan ses på begge sider af sedlen.



3 VIP

Hologram – Vip sedlen. På den sølvfarvede stribe til højre ses tallet, der angiver sedlens værdi, og €-tegnet.

Hvad er nyt? Smaragdgrønt tal

Det skinnende tal viser en lyseffekt, som bevæger sig op og ned på tallet, der også ændrer farve fra smaragdgrøn til dyb blå.



Hvad er nyt? Vindue med portræt i hologrammet

I vinduet øverst i hologrammet ses et portræt af Europa. Når sedlen vippes, ses også regnbuefarvede linjer omkring det tal, der angiver værdien. På bagsiden kommer regnbuefarvede tal, der angiver sedlens værdi, til syne i vinduet.




Bagside

Den nye 20-euroseddel i UV-lys



Forside



Bagside

Selve papiret lyser ikke op.

- A** På forsiden kommer små fibre i papiret til syne. Hver fiber har tre forskellige farver. Stjerne i EU-flaget, de små cirkler og nogle af de store stjerner lyser op i en gul farve. Flere andre områder på sedlen lyser også op i gul.
- B** Midt på sedlens bagside lyser en kvart cirkel op i en grøn farve. Det vandrette serienummer og en stribe kommer til syne i en rød farve.

I UVC-lys



Forside


- C** På forsiden lyser stjernerne i EU-flaget og de små cirkler op i en gul farve. De store stjerner og andre områder på sedlen lyser op i en orange eller gul farve. Et stort €-tegn midt på sedlen bliver også synligt.

Mikroskrift på den nye 20-euroseddel

Visse steder på sedlen er der trykt en række meget små bogstaver. Denne mikroskrift kan læses ved hjælp af et forstørrelsesglas. Bogstaverne skal fremstå tydeligt og ikke udvaskede.



Forside



Forside

I infrarødt lys

I infrarødt lys er det kun det smaragdgrønne tal, højre side af hovedmotivet og den sølvfarvede stribe, der er synligt på sedlens forsiden. På bagsiden af sedlen er det, ud over vinduet, kun tallet, der angiver sedlens værdi, og det vandrette serienummer, som er synlige.



Forside



Bagside