

Banque Nationale de Belgique / Nationale Bank van België Kristin Bosman Porte-parole / Woordvoester Bld de Berlaumont 14 1000 Bruxelles / Brussel Belgique / België Tél. / Tel.: +32 2 221 46 28 Télécopie / Fax: +32 2 221 31 60 Courriel / E-mail: pressoffice@nbb.be	Българска народна банка пл. „Княз Александър I“ №1 1000 София България Тел.: (+3592) 91459 Факс: (+3592) 980-24-25 E-mail: press_office@bnbank.org	Česká národní banka Na Příkopě 28 115 03 Praha 1 IČO 48136450 Tel.: +420 224 411 111 fax: +420 224 412 404
Danmarks Nationalbank Havnegade 5 1093 København K Tlf: 33 63 63 63 Fax: 33 63 71 03 email: nationalbanken@nationalbanken.dk	Deutsche Bundesbank Zentralbereich Kommunikation Pressestelle Wilhelm-Epstein-Straße 14 60431 Frankfurt am Main Deutschland Tel.: +49 69 9566 3511 Fax: +49 69 9566 3077 E-Mail: presse@bundesbank.de	Eesti Pank Avalike suhete allosakond Estonia pst 13 15095 Tallinn Eesti Tel: +372 668 0965, +372 668 0745 Faks: +372 668 0954 E-post: press@eestipank.ee
Central Bank of Ireland Press office PO Box 559 Dame Street Dublin 2 Ireland Tel.: +353 1 224 6299 E-mail: press@centralbank.ie	Τράπεζα της Ελλάδος Υπηρεσία Τύπου Ελ. Βενιζέλου 21 102 50 Αθήνα Ελλάδα Τηλ: +30 210 320 3447 Φαξ: +30 210 320 3922 E-mail: press@bankofgreece.gr	Banco de España Departamento de Emisión y Caja Alcalá, 48 28014 Madrid España Tel.: +34 91 338 6303 Fax: +34 91 338 6887 E-mail: emisionycaja@bde.es
Banque de France Olivier Aubry Chef du service de presse 48 rue Croix-des-Petits-Champs 75001 Paris France Tél. : + 33 1 42 92 39 29 Télécopie : +33 1 42 92 39 41 Courriel : Olivier.AUBRY@banque-france.fr	Banca d'Italia Paola Ansuini Titolare della Divisione Stampa e relazioni esterne Via Nazionale 91 00184 Roma Italia Tel.: +39 06 4792 3969 Fax: +39 06 4792 2253 E-mail: stampab@bancaditalia.it	Κεντρική Τράπεζα της Κύπρου Γραφείο Τύπου Λεωφόρος Κένεντι 80 1076 Λευκωσία Κύπρος Τηλ: +357 22714465, +357 22714503 Φαξ: +357 22378151 E-mail: pressoffice@centralbank.govcy
Latvijas Banka Klientu kases – K. Valdemāra ielā 1B K. Valdemāra ielā 2A Rīgā, LV-1050 Tālr. 67022300 Faks: 6702 2420 E-pasts: info@bank.lv	Lietuvos bankas Bendra informacija Totorių g. 4 LT-01121 Vilnius Tel.: +370 5 268 0029 Faks: +370 5 268 0038 El. paštas: info@blt	Banque centrale du Luxembourg Marc Konstruck Communication Officer 2, boulevard Royal L-2983, Luxembourg Tél.: + 352 4774 4265 Télécopie: + 352 4774 4910 Courriel: info@bcl.lu
Magyar Nemzeti Bank Communications Department 1054 Szabadság tér 8/9 1850 Budapest Phone +36 1 428-2751 Telefax +36 1 429-8000 E-mail: info@mnb.hu	Bank Centrali ta' Malta Clive Bartolo Kap Uffiċjal ghar-RP Pjazza Kastilja Valletta VLT 1060 Malta Tel.: +356 2550 3104 / 5 Fax: +356 2550 4950 E-mail: publicrelations@centralbankmalta.org	De Nederlandsche Bank Herman Lutke Schipholt Persvoorlichter Westeinde 1 1017 ZN Amsterdam Nederland Tel.: +31 20 524 2712 Mobiel: +31 6 5249 6900 E-mail: h.lutkeschipholt@dnb.nl
Oesterreichische Nationalbank Christian Gutleiderer Pressesprecher Otto-Wagner-Platz 3 1090 Wien Österreich Tel.: +43 1 404 20 6609 Fax: +43 1 403 17 44 E-Mail: christian.gutleiderer@oenb.at	Narodowy Bank Polski Centrala NBP ul. Świętokrzyska 11/21 00-919 Warszawa tel. centr.: +48 22 653 10 00 faks: +48 22 620 85 18 e-mail: listy@nbp.pl	Banco de Portugal Gabinete de Comunicação Institucional Rua do Comércio, 148 1100-150 Lisboa Portugal Tel.: +351 213 215 358 Fax: +351 213 464 843 Correio eletrónico: press@oportugal.pt
Banca Națională a României Strada Lipsicani nr. 25, sector 3, București, cod 030031 Telefon: 021 313 04 10 Fax: 021 312 38 31 E-mail: Info@bnro.ro	Národná banka Slovenska Tlačová a edičné oddelenie Imricha Karvaša 1 813 25 Bratislava Slovenská republika Tel.: +421 2 5787 2161 Fax: +421 2 5787 1128 E-mail: press@nbs.sk	Suomen Pankki / Finlands Bank Viestintäyksikkö / Kommunikationsenheten Snellmaninaukio / Snellmansplatsen PL 160 / PB 160 00101 Helsinki / Helsingfors Suomi / Finland Puhelin / Telefon: +358 10 831 2626 Sähköposti / Kontakt: info@bof.fi
Sveriges riksbank 103 37 Stockholm Sverige Tfn: +46 8 787 00 00 Fax: +46 8 0821 05 31 E-post: registrator@riksbank.se	Banka Slovenije Sekretariat in mednarodni odnosi Slovenska 35 1505 Ljubljana Slovenija Tel.: +386 1 47 19 153, +386 1 47 19 549 Faks: +386 1 47 19 724 E-pošta: pr@bsi.si	Bank of England Threadneedle St. London, EC2R 8AH Phone +44 (0)20 7601 4878 Fax +44 (0)20 7601 5460 Email enquiries@bankofengland.co.uk

PODEJRZANY BANKNOT?

Kilka wskazówek

Jeśli masz na co dzień do czynienia z dużą ilością gotówki, prędzej czy później możesz się natknąć na banknot budzący podejrzenia. Twój pracodawca powinien określić zasady postępowania w takiej sytuacji. Oto kilka wskazówek, jak się zachować, gdy banknot budzi wątpliwości:

Co robić

- Powiedz klientowi, że musisz skonsultować się z przełożonym lub pracownikiem ochrony. Pilnuj przy tym, by klient ani na chwilę nie stracił banknotu z oczu.
- Zapamiętaj wygląd klienta.
- Próbuj grać na zwłokę.
- Wezwij policję.
- Jeśli klient odjeżdża samochodem, zapisz numer rejestracyjny oraz markę i model pojazdu.
- Niezwłocznie oddaj podejrzaną banknot przełożonemu lub pracownikowi ochrony, którzy przekażą go policji.
- Pamiętaj, by w żadnym razie nie narażać się na niebezpieczeństwo.

Czego nie robić

- Nie wdawaj się w kłótnię z klientem.
- Nie próbuj zatrzymać klienta, nawet jeśli poproszono go, by poczekał na policję.
- Jeśli to możliwe, nie oddawaj banknotu klientowi.

Puszczenie w obieg banknotu, który jest lub wydaje się fałszywy, stanowi przestępstwo. Postępuj uważnie – fałszywe banknoty są zupełnie bezwartościowe. Za przyjęty fałszykat nie należy się zwrot pieniędzy.

Europejski Bank Centralny
Kaiserstrasse 29
60311 Frankfurt nad Menem
Niemcy
Tel. +49 69 1344 7455
Faks +49 69 1344 7401
E-mail: info@ecb.europa.eu

www.nowatwarzeuro.eu
www.euro.ecb.europa.eu



SERIA „EUROPA” – ZABEZPIECZENIA

Nowe 5 euro – strona odwrotna

Zabezpieczenia znajdują się zarówno na stronie przedniej, jak i na stronie odwrotnej banknotu. Na ilustracji zaznaczono je czerwonymi ramkami.

Ramki 4 i 5 przedstawiają mikrodruk. Przy oglądaniu pod lupą drobne napisy są wyraźne, nie mogą być rozmazane.

Ramka 6 przedstawia znak wodny z portretem. Jest on widoczny po obu stronach banknotu.

Motyw na stronie odwrotnej jest taki sam jak w serii pierwszej: most w stylu klasycznym. Zmieniono nieco wygląd i ułożenie mostu, a także mapy Europy.



Nowe 5 euro – strona odwrotna



WSTĘP

Nowa twarz euro

Twarzą euro została Europa, postać z mitologii greckiej. Wizerunek Europy widnieje na hologramie i znaku wodnym banknotów euro z drugiej serii, nazwanej jej imieniem. W serii tej wykorzystano najnowsze osiągnięcia techniki produkcji banknotów, więc jest ona jeszcze lepiej zabezpieczona niż seria pierwsza. Nowe banknoty będą wprowadzane sukcesywnie przez kilka lat, od najniższego do najwyższego nominału, począwszy od 5 euro w 2013. Banknoty z pierwszej serii pozostaną do odwołania prawnym środkiem płatniczym i będą w obiegu razem z banknotami serii „Europa”.

PIERWSZA SERIA



5 EURO Z SERII „EUROPA”



Strona przednia



Strona odwrotna

 www.nbb.be	 www.bnb.it	 www.cnb.cz
 www.nationalbanken.dk	 www.bundesbank.de	 www.eestipank.ee
 www.centralbank.ie	 www.bankofgreece.gr	 www.bde.es
 www.banque-france.fr	 www.bancaditalia.it	 www.centralbank.gov.cy
 www.bank.lv	 www.lb.lt	 www.bcl.lu
 www.mnb.hu	 www.centralbankmalta.org	 www.dnb.nl
 www.oenb.at	 www.nbp.pl	 www.bportugal.pt
 www.bnro.ro	 www.nbs.sk	 www.bof.fi
 www.riksbank.se	 www.bsi.si	 www.bankofengland.co.uk

Więcej informacji o banknotach i monetach euro można uzyskać w swoim banku centralnym lub w Europejskim Banku Centralnym.

EUROPEJSKI BANK CENTRALNY
 EUROSISTEM

WARTO PRZYJRZEĆ SIĘ Z BLISKA



NASZ PIENIĄDZ

INFORMATOR DLA OSÓB MAJĄCYCH ZAWODOWO DO CZYNNIENIA Z GOTÓWKĄ
Poznajemy nowy banknot 5 euro

www.nowatwarzeuro.eu
www.euro.ecb.europa.eu

EUROPEJSKI BANK CENTRALNY
 EUROSISTEM

Łatwe do sprawdzenia, trudne do podrobienia

Dzięki ulepszonym zabezpieczeniom nowe banknoty 5 euro są jeszcze odporniejsze na fałszowanie, a jednocześnie ich sprawdzanie jest równie proste jak w serii pierwszej. Banknoty sprawdza się w trzech krokach: DOTYKIEM, POD ŚWIATŁO i POD KĄTEM.

1 SPRAWDŹ DOTYKIEM

Faktura papieru – Banknot jest sztywny i szeleszczący.

Wypukły nadruk – Przy lewym i prawym brzegu banknotu można wyczuć krótkie wypukłe kreski. Wyczuwalne są też: główny motyw, napisy i duże oznaczenie nominału.

2 SPRAWDŹ POD ŚWIATŁO

Znak wodny z portretem – Obejrzyj banknot pod światło. Pojawi się twarz Europy, oznaczenie nominału i okno.

Gdy położysz banknot na ciemnej powierzchni, jasne pola staną się ciemniejsze.

Nitka zabezpieczająca – Obejrzyj banknot pod światło. Zobaczysz nitkę zabezpieczającą, która wygląda jak ciemna linia.

3 SPRAWDŹ POD KĄTEM

Hologram z portretem – Obejrzyj banknot pod kątem. Na srebrnym pasku pojawi się twarz Europy, okno i oznaczenie nominału.

Szmaragdowa liczba – Obejrzyj banknot pod kątem. Oznaczenie nominału daje efekt przesuwającego się pionowo światła, a jego kolor przechodzi ze szmaragdowej zieleni w ciemnoniebieski.

Sprawdzanie banknotów w 3 krokach

1 SPRAWDŹ DOTYKIEM

Faktura papieru – Banknot jest sztywny i szeleszczący.

Wypukły nadruk – Można wyczuć główny motyw, napisy i duże oznaczenie nominału.

2 SPRAWDŹ POD ŚWIATŁO

Znak wodny – Obejrzyj banknot pod światło. Pojawi się główny motyw i oznaczenie nominału.

Gdy położysz banknot na ciemnej powierzchni, jasne pola staną się ciemniejsze.

Nitka zabezpieczająca – Obejrzyj banknot pod światło. Zobaczysz nitkę zabezpieczającą, która wygląda jak ciemna linia.

3 SPRAWDŹ POD KĄTEM

Hologram na stronie przedniej banknotów 5, 10 i 20 euro –

Pojawia się oznaczenie nominału i symbol €.

Złocisty pasek na stronie odwrotnej banknotów 5, 10 i 20 euro –

Ukazuje się połyskujący pasek, a na nim oznaczenie nominału i symbol €.

3 SPRAWDŹ POD KĄTEM

Hologram na stronie przedniej banknotów 50 euro i wyższych –

Ukazuje się oznaczenie nominału oraz okno lub brama.

Nominał zmieniający kolor na stronie odwrotnej banknotów 50 euro i wyższych –

Kolor cyfr przechodzi z fioletowego w oliwkowy lub brązowy.

Nowe 5 euro w świetle UV



Strona przednia



Strona odwrotna

Sam papier nie świeci.

A Na stronie przedniej gwiazdy na fladze, kółeczka, większe gwiazdy i kilka innych elementów świeci się na żółto. Widać zatopione w papierze krótkie włókna; każde z nich jest trójkolorowe.

B Na stronie odwrotnej ćwiartka koła w środkowej części banknotu i kilka innych elementów świeci się na zielono. Poziomy numer seryjny i pasek robią się czerwone.

Sprawdzanie w świetle UV-C




Strona przednia

C Na stronie przedniej kółeczka w środkowej części banknotu świecą się na żółto, a większe gwiazdy i kilka innych elementów – na pomarańczowo. Widać także symbol €.

Mikrodruk na nowym 5 euro

W niektórych miejscach banknotu widać mikrodruk. Drobne napisy można odczytać pod lupą. Druk jest wyraźny, nie może być rozmazany.



Strona przednia

Strona przednia

Sprawdzanie w podczerwieni

W świetle podczerwonym na przedniej stronie banknotu widać jedynie szmaragdową liczbę, prawą część głównego motywu i srebrny pasek.

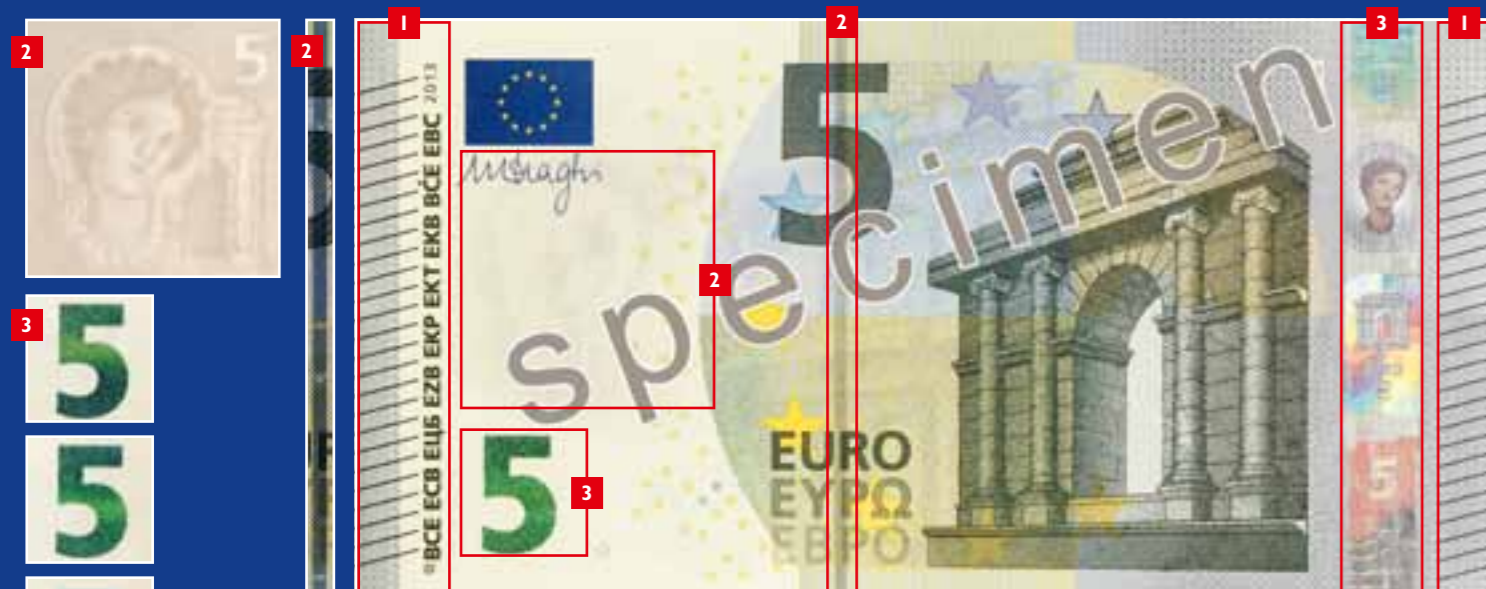
Na stronie odwrotnej widoczne są tylko oznaczenie nominału i poziomy numer seryjny.



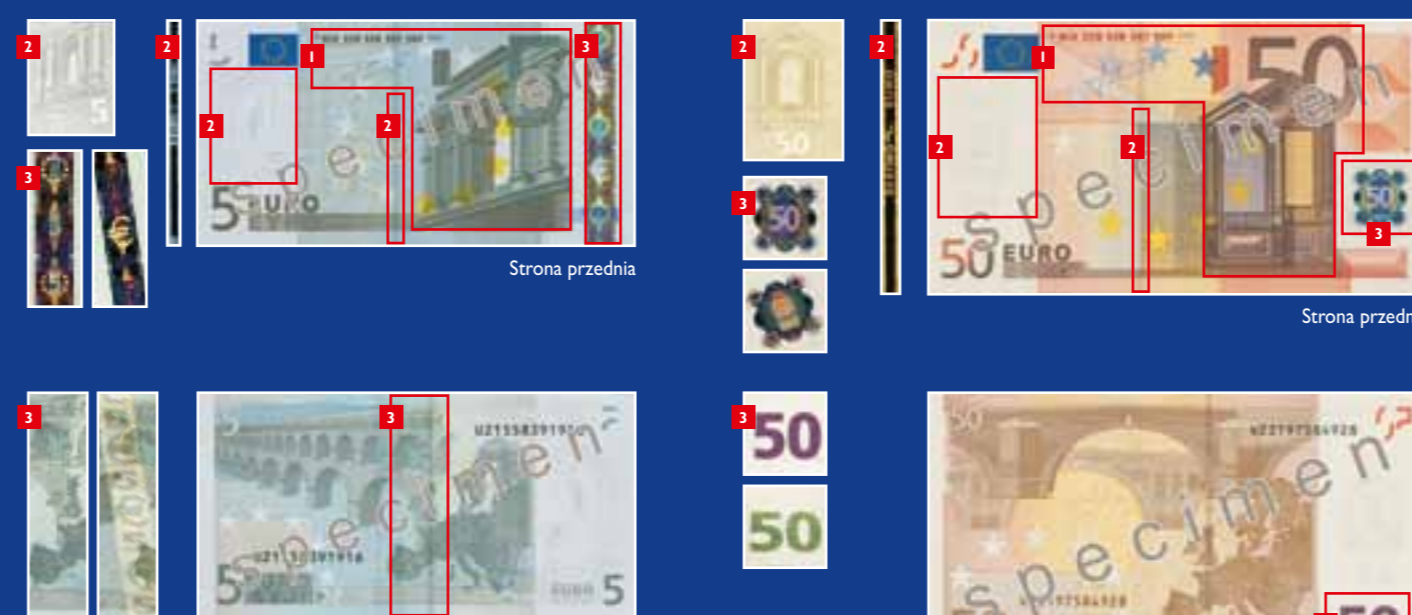
Strona przednia



Strona odwrotna



Nowe 5 euro – strona przednia



Strona przednia

Strona przednia

Strona odwrotna

Strona odwrotna