




Perspakket




Welkom
op de
"Euroschool"!



De Europese Centrale Bank (ECB) doet steeds meer aan voorlichting en onderwijs en heeft in dat kader "Euroschool" ontwikkeld. Euroschool is een nieuwe reeks uiterst toegankelijke leermiddelen, een combinatie van computergames, interactieve applicaties, publicaties en een tentoonstelling. Het concept is bedoeld door zijn modulaire opzet een breed publiek te bereiken. Het uitgangspunt is dat er vele verschillende manieren zijn om kennis op te doen en een boodschap over te brengen. Euroschool bestaat uit de volgende onderdelen:



Euroschool is weliswaar gericht op een breed publiek, maar scholen hebben een grote rol gespeeld bij de ontwikkeling van de afzonderlijke onderdelen. Zo hebben leerlingen van de Europese School in Frankfurt geholpen bij het schrijven van de dialogen uit het spannende boekje voor kinderen. Vervolgens is het verhaal in elf talen vertaald en uitgetoetst op de Europese School en op scholen in Spanje, Griekenland, Portugal, Slowakije en Finland. Ook de computergames zijn getoetst op een groep schoolkinderen van tien tot twaalf jaar, van verschillende nationaliteiten. De opmerkingen en suggesties van de kinderen zijn vervolgens in de games verwerkt.



De kern van Euroschool is, kinderen en volwassenen zélf, door hun actieve deelname, de wereld van bankbiljetten en munten te laten ontdekken. Natuurlijk kunnen volwassenen kinderen bij het gebruik van Euroschool helpen, maar ze kunnen ook hun eigen kennis vergroten door deze leermiddelen te gebruiken: door een van de computergames te spelen, de tentoonstelling te bezoeken of een kaartje met de echtheidskenmerken van de bankbiljetten goed te bekijken.

De ECB hoopt u met dit perspakket een leuk en interessant overzicht van de leermiddelen in Euroschool te bieden, en nodigt u uit zelf ook eens op ontdekking te gaan in de wereld van de eurobankbiljetten en euromunten.

Nadere informatie vindt u in de uitgebreide beschrijvingen van de leermiddelen in dit perspakket. Ook kunt u kijken op onze website: www.euro.ecb.eu. De meeste leermiddelen van Euroschool zijn beschikbaar in meer dan twintig Europese talen.



Presentatie van Euroschool

Euroschool wordt officieel gepresenteerd op 19 juni 2009 om 14.00 uur in het hoofdkwartier van de ECB in het Duitse Frankfurt am Main. De scholieren van zes scholen uit Frankfurt die bij de proefsessies de hoogste scores hebben behaald, nemen het dan tegen elkaar op in de computergame "Euro Run". Zij moeten een virtueel parcours afleggen dat is bezaaid met hindernissen en obstakels en tegelijkertijd vragen beantwoorden over de euro en de veiligheidskenmerken én zo veel mogelijk eurobankbiljetten en euromunten verzamelen. De drie die daar het beste in slagen, ontvangen uit handen van de president van de ECB, Jean-Claude Trichet, een prijs.

Beelden van dit evenement zullen op de website van de ECB (www.euro.ecb.eu) worden geplaatst.



"Euro run" online wedstrijd: – elk kwartaal nieuwe winnaars

Er zal steeds voor de duur van drie maanden een online "Euro run"-wedstrijd worden gehouden (zie <http://www.ecb.europa.eu/euro/play/run/html/index.nl.html>). Daarin spelen deelnemers uit EU-landen in de leeftijd van 10 tot en met 16 jaar tegen elkaar. De winnaar is degene die het meest over de euro weet en het beste de hindernissen van de "Euro Run" weet te overwinnen. De eerste wedstrijd begint op 15 juli 2009. De winnaars daarvan worden op 19 november 2009 bekendgemaakt tijdens de opening van de Euro-tentoonstelling in het Museum für Kommunikation in Berlijn. De spelers met de drie hoogste scores ontvangen elk een prijs.

1.
Computer-
games



Het doel is over verschillende onderwerpen die te maken hebben met de eurobankbiljetten en euromunten informatie te geven door middel van drie computergames, waarin de informatie in kleine, gemakkelijk te verwerken eenheden wordt aangeboden, steeds vanuit een andere invalshoek en in verschillend tempo. De computergames presenteren op uiterst toegankelijke wijze een onderwerp dat iedereen aangaat, met als doel de algemene interesse in de wereld van de eurobankbiljetten en euromunten te vergroten.

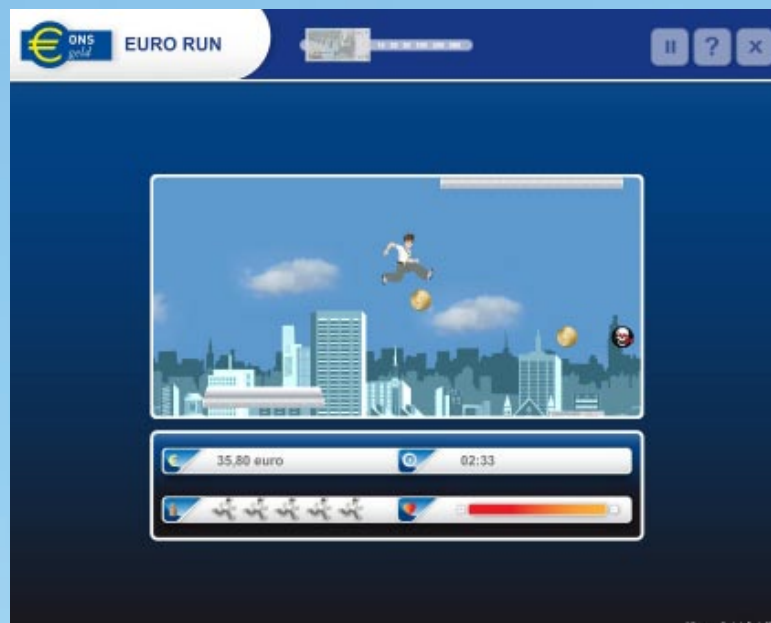
I.1 EURO RUN

“Euro run” is een supersnel ren-en-springspel voor jongeren van 10 tot 100, waarin de spelers zo veel mogelijk eurobankbiljetten en euromunten moeten zien te verzamelen. Alex, de jongste woordvoerder van de ECB, moet niet alleen over de bruggen heenspringen die op de eurobankbiljetten zijn afgebeeld, enkele hindernissen overwinnen en proberen niet in het water te vallen, maar ook vragen beantwoorden over de eurobankbiljetten en euromunten. Als klap op de vuurpijl moet hij ook nog eens een valsemunter ontmaskeren. Het spel kent zeven niveaus, één voor elke waarde van de bankbiljetten. In de loop van het spel krijgen de spelers gedetailleerde informatie over de verschillende echtheidskenmerken van de bankbiljetten. De game vestigt op een speelse en slimme manier de aandacht op de grafische ontwerpen van de eurobankbiljetten en op het feit dat men bij een check altijd meer dan één echtheidskenmerk moet controleren.

➔ Doelgroep: iedereen kan dit snelle “Euro Run” spelen en leuk vinden. De onderwerpen en de personages zijn ontwikkeld en getest met de hulp van kinderen van 10 tot en met 16 jaar.

Beschikbaar op de website van de ECB:

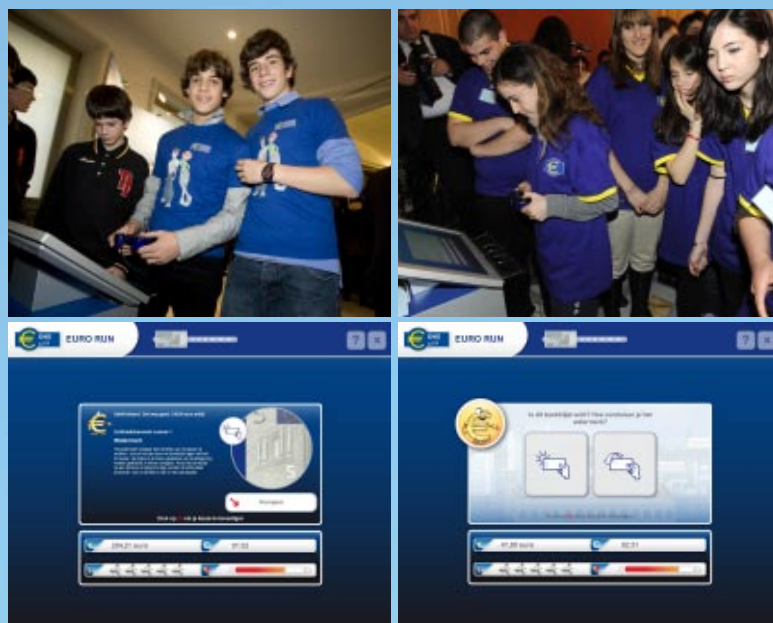
<http://www.ecb.europa.eu/euro/play/run/html/index.nl.html>



1.2 EURO RUN ONLINE WEDSTRIJD

Elk kwartaal nieuwe winnaars

Er zal steeds voor de duur van drie maanden een online “Euro run”-wedstrijd worden gehouden (zie <http://www.ecb.europa.eu/euro/play/run/html/index.nl.html>). Daarin spelen deelnemers uit EU-landen in de leeftijd van 10 tot en met 16 jaar tegen elkaar. De winnaar is degene die het meest over de euro weet en het beste de hindernissen van de “Euro Run” weet te overwinnen. De eerste wedstrijd begint op 15 juli 2009. De winnaars daarvan worden op 19 november 2009 bekendgemaakt tijdens de opening van de Euro-tentoonstelling in het Museum für Kommunikation in Berlijn. De spelers met de drie hoogste scores ontvangen elk een prijs.



I.3 ZOEK DE ECHTHEIDSKENMERKEN!

Help Anna de stukjes van een gescheurd eurobankbiljet weer aan elkaar te passen en leer hoe je de diverse echtheidskenmerken van de eurobankbiljetten kunt controleren. Dit spel is langzamer dan "Euro Run" en combineert gedetailleerde informatie over de eurobankbiljetten met een zoeken-en-vindenuitdaging. Het spel slaagt erin om een grote hoeveelheid informatie over de echtheidskenmerken van de eurobankbiljetten op een onderhoudende manier over te brengen en laat met behulp van film zien hoe eenvoudig en intuïtief het eigenlijk is.

➔ Doelgroep: geschikt voor alle leeftijden, maar met graphics die vooral aantrekkelijk zijn voor kinderen van 10 tot en met 16 jaar.

Beschikbaar op de website van de ECB:

http://www.ecb.europa.eu/euro/play/find_features/html/index.nl.html



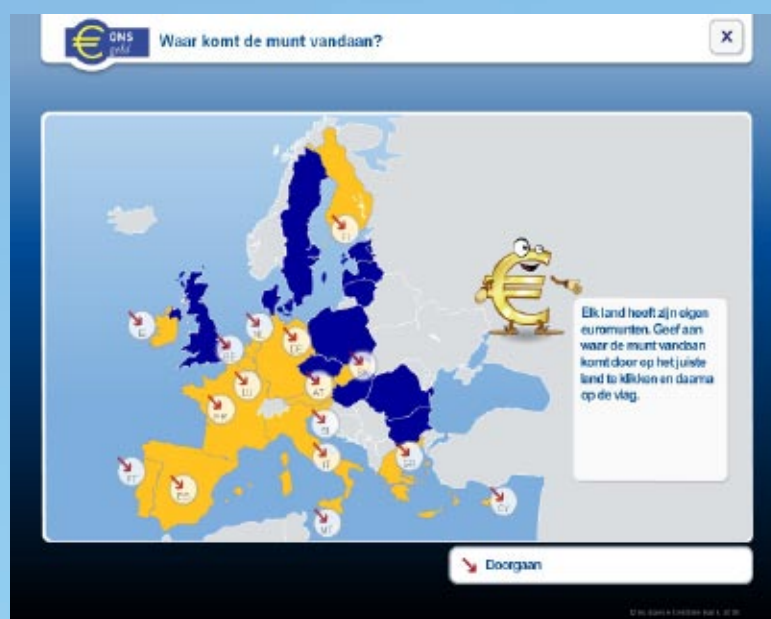
I.4 WAAR KOMT DE MUNT VANDAAN?

Wist u dat de nationale zijden van de euromunten van alle eurolanden samen 66 verschillende ontwerpen hebben? Als we Monaco, San Marino en Vaticaanstad meetellen, zijn het er zelfs 85! Spelers van "Waar komt de munt vandaan?" moeten bij de nationale zijden van afgebeelde munten het uitgevende land aanwijzen op een kaart van Europa. Het is een eenvoudig, maar visueel aantrekkelijk spel voor iedereen die denkt dat hij of zij de euromunten kent. En het is bovendien een opfriscursus aardrijkskunde...

➔ Doelgroep: alle leeftijden, jonge kinderen kunnen met de hulp van een oudere speler ook plezier beleven aan het spel.


Beschikbaar op de website van de ECB:

http://www.ecb.europa.eu/euro/play/where_from/html/index.nl.html



2. Interactieve applicaties

De applicaties over de eurobankbiljetten en euromunten en hun echtheidskenmerken zijn bedoeld om op een aantrekkelijke en interactieve manier informatie over te brengen. Hoewel beide applicaties voor het grote publiek zijn bedoeld, zal "De eurobankbiljetten en euromunten" vooral leraren en verzamelaars aanspreken, terwijl "De echtheidskenmerken van de eurobankbiljetten" erg nuttig kan zijn voor mensen die beroepshalve met contant geld werken, bankmedewerkers en, opnieuw, leraren.



2.1 DE EUROBANKBIJETTEN EN EUROMUNTEN

“De eurobankbiljetten en euromunten” is een interactieve presentatie van de eurobankbiljetten en euromunten die een wereld van details van dichtbij laat zien. Zeer uitgebreid, en handig voor iedereen die geïnteresseerd is in de gemeenschappelijke munt. Verder is deze presentatie dé manier om de verschillende nationale zijden van de euromunten met elkaar te vergelijken.

➔ Doelgroep: iedereen, met speciale nadruk op leraren, verzamelaars en mensen die beroepshalve met contant geld werken.

Beschikbaar op de website van de ECB:

<http://www.ecb.europa.eu/euro/html/eurocoins.nl.html>



2.2 DE ECHTHEIDSKENMERKEN VAN DE EUROBANKBIJETTEN

Het beste gaat het natuurlijk met echte bankbiljetten, maar de interactieve presentatie van de echtheidskenmerken van de eurobankbiljetten is een goede tweede. U klikt gemakkelijk door de presentatie heen en krijgt dan de echtheidskenmerken van de eurobankbiljetten te zien, plus animaties over de juiste manier om ze te controleren. U kunt alle echtheidskenmerken van de eurobankbiljetten bekijken, ook die kenmerken die de gemiddelde gebruiker niet te zien krijgt: de microdruk, bijvoorbeeld, en de kenmerken die alleen bij UV-licht te zien zijn. De nadruk ligt echter op de echtheidskenmerken die iedereen kan controleren, namelijk het papier van de biljetten, de verhoogde druk, watermerken, veiligheidsdraden, doorzichtcijfers, hologrammen, glanzende banden en de van kleur veranderende cijfers. Wie niet zelf door alle biljetten heen wil klikken, kan de presentatie ook doorlopend, als een film, bekijken.

➔ Doelgroep: iedereen, met speciale nadruk op mensen die beroepshalve met contant geld werken.

Beschikbaar op de website van de ECB:

http://www.ecb.europa.eu/euro/html/security_features.nl.html



3. Publicaties

De ECB biedt een breed scala van publicaties over de eurobankbiljetten en euromunten en hun echtheidskenmerken. Sommige daarvan zijn ontwikkeld met hulp van schoolkinderen.



3.1 BOEKJE VOOR KINDEREN

Dit spannende verhaal ("Anna en Alex nemen het op tegen de valsemunters") heeft tot doel kinderen bekend te maken met de eurobankbiljetten en euromunten en hun echtheidskenmerken. De modernste pedagogische technieken zijn ingezet om de aandacht van de jonge doelgroep vast te houden. Daarom is gekozen voor de verhaalvorm, in dit geval die van een thriller, waarin kinderen helpen een misdaad op te lossen. De hoofdpersonen Anna en Alex, die in 2005 aan jongeren het belang van prijsstabiliteit moesten uitleggen, staan ditmaal voor de taak Europese scholieren te leren over de eurobankbiljetten en euromunten en hun echtheidskenmerken. Leerlingen van de Europese School in Frankfurt hebben geholpen bij het schrijven van de dialogen. Daarna is het verhaal in elf talen getest op de Europese School en op scholen in Spanje, Griekenland, Portugal, Slowakije en Finland.

Ga voor deze en andere publicaties van de ECB over de eurobankbiljetten en euromunten naar:


<http://www.ecb.europa.eu/euro/html/materials.nl.html>




3.2 EUROBANKBIJETKAART

De Eurobankbiljetkaart is bestemd voor het grote publiek en maakt gebruik van een holografische techniek die bekend is van populaire gimmicks uit de jaren zeventig van de vorige eeuw. Deze techniek is inmiddels sterk verbeterd, waardoor het holografische effect nog veel opvallender is. Door de kaart te kantelen, ziet men in de afbeeldingen op de kaart de echtheidskenmerken van de biljetten van € 20 en € 50. De kaart is voor het eerst gebruikt bij de invoering van de euro op Malta en Cyprus. Daarna is de kaart in geheel Slowakije verspreid, waar hij erg goed is ontvangen.

U kunt exemplaren van de eurobankbiljetkaart aanvragen bij uw nationale centrale bank of door een e-mail te sturen naar info@ecb.europa.eu.



4.
Euro-
tentoonstelling



4.1 EURO-TENTOONSTELLING

De bezoekers van de Euro-tentoonstelling staat een multimedia-ervaring over de euro met veel eigen inbreng te wachten. De reizende tentoonstelling is vooral bedoeld om het Europese publiek op een leuke, interactieve manier te informeren over de eurobankbiljetten en euromunten en hun echtheidskenmerken. De tentoonstelling bestaat uit zeven tweetalige modules: bankbiljetten (een module die is gewijd aan de algemene kenmerken van de eurobankbiljetten en een tweede die informatie geeft over de productie en circulatie van de biljetten); munten; echtheidskenmerken; een kinderhoek, en de geschiedenis van het geld (twee modules die zijn gewijd aan de boeiende historische ontwikkeling van het fenomeen geld).

Er zijn tal van nieuwe dingen bedacht om van een bezoek aan de tentoonstelling, een drie kwartier durende reis door de fascinerende wereld van de euromunten en eurobankbiljetten, een prettige ervaring te maken. De bezoekers spelen computergames en staan oog in oog met uitvergroete echtheidskenmerken, om zo van alles te leren over het eurogeld.

Wie de "Euro-tentoonstelling" wil bezoeken, kan tot 30 juni 2009 terecht in de historische Villa Huffer in Rome. De tentoonstelling is vervolgens van 20 november 2009 tot 17 januari 2010 te bezoeken in het Museum für Kommunikation in Berlijn. Daarna reist de tentoonstelling nog naar Frankrijk, Luxemburg, Polen, Griekenland, Roemenië en Bulgarije.

Zie voor nadere informatie de website van de ECB:
<http://www.ecb.int/euro/html/exhibition.nl.html>





Voor nadere
informatie...

...kunt u contact opnemen met Eszter Miltényi, Press Officer
(tel.: +49 69 1344 8034; e-mail: Eszter.Miltenyi@ecb.europa.eu),
of
Olivier Radelet, Principal Project Manager
(tel.: +49 69 1344 6532; e-mail: Olivier.Radelet@ecb.europa.eu),
van de Afdeling Pers en Informatie van de ECB.

Europese Centrale Bank

De Europese Centrale Bank (ECB) is de centrale bank voor de gemeenschappelijke munt van Europa, de euro. De belangrijkste taak van de ECB is handhaving van de koopkracht van de euro, en dus van de prijsstabiliteit in het eurogebied. Het eurogebied omvat de zestien lidstaten van de Europese Unie (EU) die sinds 1999 de euro hebben ingevoerd.

Het Europees Stelsel van Centrale Banken (ESCB) omvat de ECB en de nationale centrale banken van alle EU-lidstaten (Artikel 107.1 van het Verdrag tot oprichting van de Europese Gemeenschap), ongeacht of zij de euro al dan niet hebben ingevoerd.

Het Eurosysteem omvat de ECB en de nationale centrale banken van de landen die de euro hebben ingevoerd. Het Eurosysteem en het ESCB blijven naast elkaar bestaan zolang er EU-lidstaten zijn die geen deel uitmaken van het eurogebied.