




Rinkinys spaudai




Sveiki
atvykę į
Euro
mokyklą!



Europos centrinis bankas (ECB) tęsia pradėtą darbą švietimo srityje, todėl sukūrė naują sąvoką – Euro mokykla, pagal kurią parengta nemažai lengvai suprantamų mokomųjų priemonių. Euro mokykla – tai žaidimai, sąveikiosios taikomosios programos, leidiniai ir paroda, sukurti taip, kad taikant keletą modulių žinios pasiektų plačiąją auditoriją. Pagrindinė šios mokyklos mintis ta, kad yra įvairių mokymosi būdų ir įvairių priemonių informacijai perteikti. Ją sudaro šie moduliai:



Nors Euro mokykla skirta plačiai visuomenei, kuriant individualias priemones aktyviai dalyvavo ir mokyklos. Pavyzdžiui, trilerius primenantys dialogai lankstinuke vaikams buvo sukurti padedant Frankfurto Europos mokyklos moksleiviams. Vėliau II kalbų versijos buvo tikrinamos Europos mokykloje bei Ispanijos, Graikijos, Portugalijos, Slovakijos ir Suomijos mokyklose. Kompiuterinius žaidimus išbandė grupė įvairių tautybių 10–12 metų vaikų. Po to žaidimai buvo tobulinami, atsižvelgiant į gautas pastabas.



Euro mokykloje taikomas metodas padės vaikams ir suaugusiems geriau suprasti banknotų ir monetų pasaulį, skatinant aktyvų dalyvavimą. Žinoma, suaugusieji gali padėti vaikams naudotis šiomis mokymosi priemonėmis, bet jie ir patys gali norėti praturtinti žinias, žaisdami kompiuterinius žaidimus, apsilankydami parodoje ar banknotų kortele tikrindami savo banknotus parduotuvėje.

Pristatydamas jums šį rinkinį spaudai, ECB tikisi, kad ši jo Euro mokyklos mokomųjų priemonių apžvalga jums bus įdomi ir smagi, paskatins ir jus keliauti per eurų banknotų bei monetų pasaulį.

Daugiau informacijos rasite išsamiaje kiekvienos priemonės aprašyme šiame rinkinyje spaudai arba apsilankę interneto svetainėje www.euro.ecb.eu. Dauguma Euro mokyklos priemonių sukurtos daugiau kaip 20 Europos kalbų.



Euro mokyklos atidarymas

Euro mokykla bus atidaryta 2009 m. birželio 19 d. 14 val. ECB būstinėje Frankfurte prie Maino, Vokietijoje. Šešių Frankfurto mokyklų moksleiviai, surinkę daugiausia taškų atrankos testuose, žais kompiuterinį žaidimą „Bėk euro keliu“: bus išaiškinti trys moksleiviai, surinkę daugiausia eurų sunkiame kelyje su kliūtimis ir atsakę į klausimus apie eurų banknotus bei jų apsaugos požymius. Varžybų nugalėtojams prizus įteiks ECB pirmininkas p. Jean-Claude Trichet.

Didelės skiriamosios gebos renginio fotonuotraukos bus įdėtos į ECB interneto svetainę (www.euro.ecb.eu).



„Bėk euro keliu“ varžybos internete – nugalėtojai skelbiami kiekvieną ketvirtį

„Bėk euro keliu“ varžybos, kuriose galima dalyvauti prisijungus per nuorodą <http://www.ecb.europa.eu/euro/play/run/html/index.lt.html>, bus organizuojamos internete kas trys mėnesiai. 10–16 metų žaidėjai iš ES šalių turės galimybę varžytis vienas su kitu, kol paaiškės, kas daugiausia žino apie eurus ir sugeba įveikti visus žaidimo „Bėk euro keliu“ sunkumus. Pirmosios varžybos prasidės 2009 m. liepos 19 d., o nugalėtojai bus paskelbti 2009 m. lapkričio 19 d. „Euro parodos“ atidarymo metu Ryšių muziejuje (*Museum für Kommunikation*) Berlyne. Trys žaidėjai, surinkę daugiausia taškų, bus apdovanoti prizais.

1.

Kompiuteriniai žaidimai



Tikslas – pateikti statinę informaciją įvairiomis temomis, susijusiomis su eurų banknotais ir monetomis, žaidžiant kompiuterinius žaidimus, kurie suskaido informaciją į lengvai tvarkomus paketus, pateikdami ją įvairiais aspektais ir skirtingu greičiu. Žaidimai – tai lengvai suprantamas visiems aktualios temos pateikimas, kurių tikslas – didinti bendrąjį susidomėjimą eurų banknotų ir monetų pasauliu.

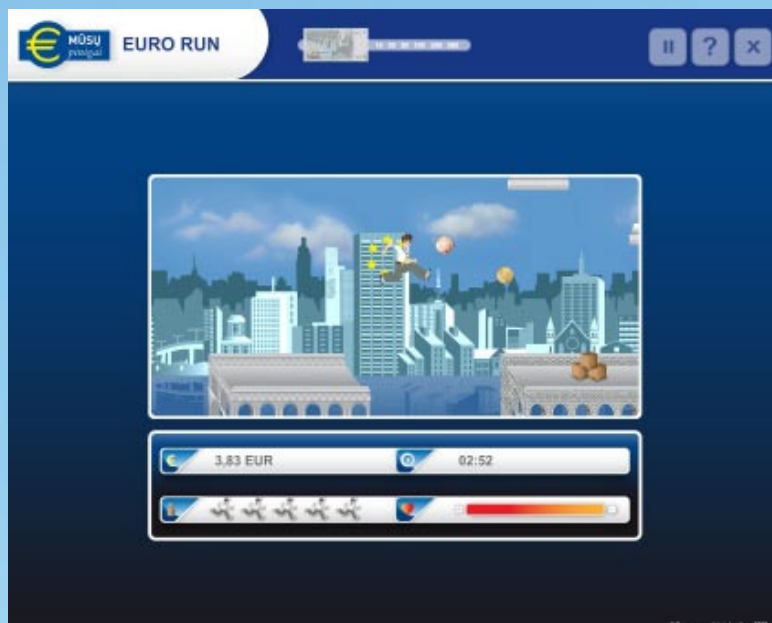
I.1 BĖK EURO KELIU

„Bėk euro keliu“ – tai bėgimo dideliu greičiu su kliūtimis žaidimas jaunimui ir jauniems širdyje, kuriame žaidėjai turi surinkti kiek įmanoma daugiau eurų banknotų ir monetų. Aleksas, jauniausias ECB atstovas, ne tik turi peršokti per ant eurų banknotų pavaizduotus tiltus, įveikti gana daug kliūčių ir neįkristi į vandenį, bet ir atsakyti į klausimus apie eurų banknotus ir monetas. Savo žygius jis turi apvainikuoti atskleisdamas banknotų klastotoją. Žaidimą sudaro septyni lygiai, kiekvienas skirtas vis kitokiam eurų banknotų nominalui. Žaidimo eigoje žaidėjai gauna smulkia informaciją apie įvairius banknotų apsaugos požymius. Žaidime gudriai išryškinamas grafinis eurų banknotų dizainas ir pabrėžiama, kaip svarbu patikrinti daugiau nei vieną apsaugos požymį, juos apžiūrint.

➔ Tikslinė grupė: žaidimą gali žaisti visi. Smagiai praleiskite laiką, žaisdami „Bėk euro keliu“! Temos ir veikėjai buvo kuriami ir tikrinami padedant 10–16 metų vaikams.

Ieškokite ECB interneto svetainėje:

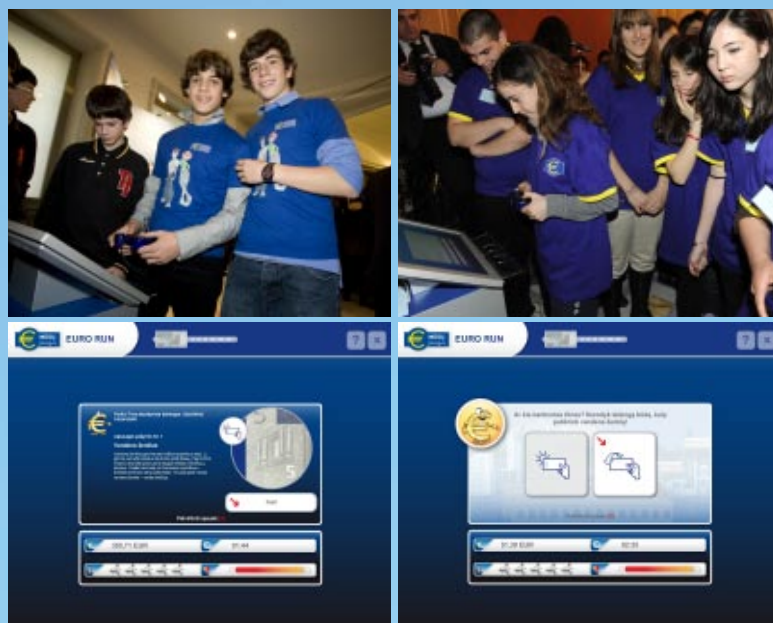
<http://www.ecb.europa.eu/euro/play/run/html/index.lt.html>



1.2 „BĖK EURO KELIU“ VARŽYBOS INTERNETE

Ketvirčio nugalėtojai

„Bėk euro keliu“ varžybos, kuriose galima dalyvauti prisijungus per nuorodą <http://www.ecb.europa.eu/euro/play/run/html/index.lt.html>, bus organizuojamos internete kas trys mėnesiai. 10–16 metų žaidėjai iš ES šalių turės galimybę varžytis vienas su kitu, kol paaiškės, kas daugiausia žino apie eurus ir sugeba įveikti visus žaidimo „Bėk euro keliu“ sunkumus. Pirmosios varžybos prasidės 2009 m. liepos 19 d., o nugalėtojai bus paskelbti 2009 m. lapkričio 19 d. „Euro parodos“ atidarymo metu Ryšių muziejuje (*Museum für Kommunikation*) Berlyne. Trys žaidėjai, surinkę daugiausia taškų, bus apdovanoti prizais.



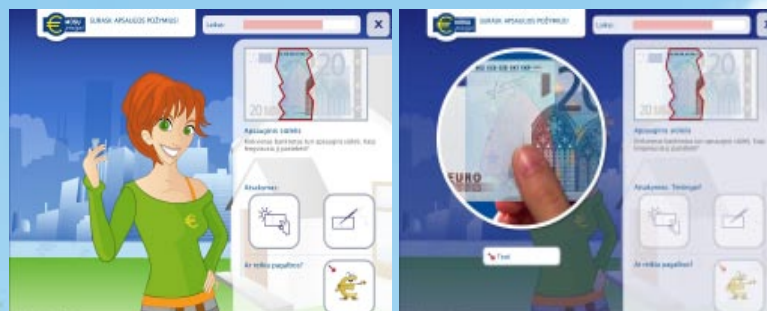
I.3 SURASK APSAUGOS POŽYMIUS!

Padėk Anai sudėti suplėšyto eurų banknoto dalis ir išmok, kaip patikrinti įvairius eurų banknotų apsaugos požymius. Šis žaidimas yra lėtesnis nei „Bėk euro keliu“, jame pateikiama smulki informacija apie eurų banknotus, taikant „ieškok ir rasi“ principą. Žaidžiant smagiai pateikiama daug informacijos apie eurų banknotų apsaugos požymius ir panaudojant filmuką parodoma, kaip lengvai ir intuityviai tai galima padaryti.

➔ Tikslinė grupė: žaidimas skirtas visoms amžiaus grupėms, bet jis buvo kuriamas naudojant 10–16 metų vaikams patinkančią vaizdinę medžiagą.

Ieškokite ECB interneto svetainėje:

http://www.ecb.europa.eu/euro/play/find_features/html/index.lt.html



I.4 KURIOS ŠALIES ŠI MONETA?

Ar žinojote, kad ant nacionalinės euro zonos šalių eurų monetų pusės panaudoti net 66 skirtingo dizaino piešiniai? Jei dar pridėsite Monaką, San Mariną ir Vatikano miestą, skirtingo dizaino nacionalinių monetų skaičius padidės iki 85! Žaidžiant žaidimą „Kurios šalies ši moneta?“, žaidėjai, žinodami nacionalinę eurų monetų pusę, turi priskirti monetas juos išleidusiai šaliai Europos žemėlapyje. Šis paprastas, bet vizualiai patrauklus žaidimas skirtas tiems, kurie mano, kad jie pažįsta eurų monetas ir tuo pačiu metu nori prisiminti geografiją.

➔ Tikslinė grupė: visos amžiaus grupės; jaunesni vaikai gali žaisti padedami vyresniųjų.

Ieškokite ECB interneto svetainėje:


http://www.ecb.europa.eu/euro/play/where_from/html/index.lt.html



2.

Ša veikiosios taikomosios programos

Taikomųjų programų apie eurų banknotus ir monetas bei jų apsaugos požymius tikslas – perteikti informaciją patraukliu būdu, žaidėjui aktyviai dalyvaujant. Nors abi programos skirtos plačiajai visuomenei, programa „Eurų banknotai ir monetos“ bus ypač naudinga mokytojams ir kolekcionieriams, o asmenims, dirbantiems su grynaisiais pinigais, bankų darbuotojams ir vėlgi mokytojams bus naudinga programa „Eurų banknotų apsaugos požymiai“.



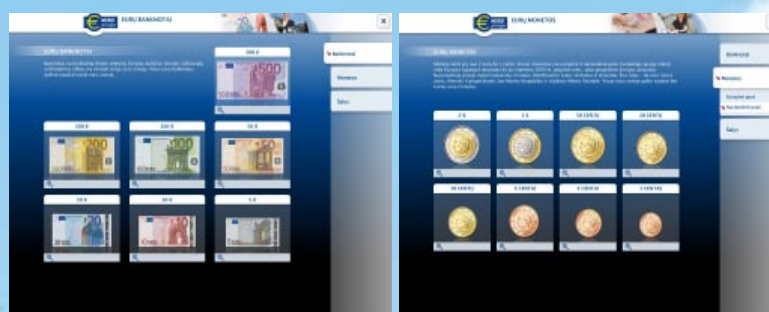
2.1 EURŲ BANKNOTAI IR MONETOS

„Eurų banknotai ir monetos“ yra sąveikūs eurų banknotų ir monetų pristatymas, kurį naudojant galima juos „pamatyti“ su visomis smulkmenomis. Išsamus visų požymių pateikimas yra vertingas kontrolinis pavyzdys visiems, kurie domisi bendrąja valiuta, be to, yra idealus, norint palyginti skirtingą eurų monetų nacionalinių pusių dizainą.

➔ Tikslinė grupė: plačioji visuomenė, o pagrindinę tikslinę grupę sudaro mokytojai, kolekcionieriai ir su grynaisiais pinigais dirbantys asmenys.

Ieškokite ECB interneto svetainėje:

<http://www.ecb.europa.eu/euro/html/eurocoins.lt.html>



2.2 EURŲ BANKNOTŲ APSAUGOS POŽYMIAI

Tikrus eurų banknotus laikyti rankose yra gerai, tačiau beveik taip pat gerai yra žiūrėti eurų banknotų ir monetų apsaugos požymių sąveikųjį pristatymą. Šį pristatymą labai paprasta naudoti. Jame parodyti eurų banknotų apsaugos požymiai, įskaitant trumpus animacinius siužetus, kuriuose parodyta, kaip teisingai patikrinti banknotus. Banknotų naudotojai turės progą sužinoti apie visus eurų banknotų apsaugos požymius, net apie tuos, apie kuriuos eilinis naudotojas nežino, pavyzdžiui, ką galima pamatyti ultravioletinėje šviesoje ir kaip atrodo mikrotekstas. Daugiausia dėmesio čia skiriama apsaugos požymiams, kuriuos gali patikrinti plačioji visuomenė, o tai yra: banknoto popierius, spausdinto paviršiaus nelygumai, vandens ženklai, apsauginiai siūleliai, sutapimo ženkleliai skaičiai, hologramos, blizgančios juostelės ir spalvą keičiantys skaičiai. Tie, kas nenori patys spaudyti pelyte ant banknotų atvaizdų, gali pristatymą žiūrėti kaip filmą.

➔ Tikslinė grupė: plačioji visuomenė, o pagrindinę tikslinę grupę sudaro su grynaisiais pinigais dirbantys asmenys.

Ieškokite ECB interneto svetainėje:

http://www.ecb.europa.eu/euro/html/security_features.lt.html



3. Leidiniai

ECB parengė įvairių leidinių apie eurų banknotus ir monetas bei jų apsaugos požymius. Kai kurie iš šių leidinių buvo sukurti kartu su moksleiviais.



3.1 LANKSTINUKAS VAIKAMS

Lankstinuko vaikams tikslas – padėti vaikams susipažinti su eurų banknotais ir jų apsaugos požymiais. Jame naudojama naujausia pedagoginė metodika – mokytis, kuriant istoriją, šiuo atveju trilerį, kuriame vaikai stengiasi išsiaiškinti paslaptį, – kaip priemonė padėti išlaikyti jaunųjų skaitytojų susidomėjimą. Veikėjai, Ana ir Aleksas, kurių misija 2005 m. buvo paaiškinti vaikams kainų stabilumo svarbą, šį kartą priima naują iššūkį – supažindinti Europos moksleivius su eurų banknotais ir monetomis ir jų apsaugos požymiais. Pasakojimo dialogus padėjo sukurti Frankfurto Europos mokyklos mokiniai. Vėliau 11 kalbų versijos buvo tikrinamos Europos mokykloje bei Ispanijos, Graikijos, Portugalijos, Slovakijos ir Suomijos mokyklose.

Šį ir kitus ECB parengtus leidinius apie eurų banknotus ir monetas galima rasti šiuo adresu:

<http://www.ecb.europa.eu/euro/html/materials.lt.html>



Русский
Lietuvių
Latviešu
English
Eesti

Anna ja Aleks tabavad rahavõltsijad
Anna and Alex take on the banknote forgers
Anna un Aleksis ķer banknošu viltotājus
Ana ir Aleksas susiduria su banknotų padirbinėtojais
Анна и Алекс против распространителей фальшивых банкнот

3.2 EURŲ BANKNOTŲ KORTELĖ

Eurų banknotų kortelė skirta plačiajai visuomenei. Ji sukurta remiantis reklaminių triukų technika, kuri buvo populiari praeito amžiaus aštuntajame dešimtmetyje. Ši technika dabar daug tobulesnė, todėl holografinis poveikis dar įspūdingesnis. Kortelę pakreipus, matosi 20 ir 50 eurų banknotų apsaugos požymiai. Šios kortelės pirmą kartą panaudotos keičiant Maltos ir Kipro valiutą į eurus, po to buvo išdalytos Slovakijoje, kur buvo labai palankiai priimtos.

Užsisakykite eurų banknotų korteles nacionaliniame centriname banke arba kreipkitės elektroniniu paštu šiuo adresu: info@ecb.europa.eu.



4.
Euro paroda



4.1 EURO PARODA

Ši vežiojama „Euro paroda“ lankytojams siūlo praktinę daugialypės terpės patirtį euro tema. Pagrindinis šios parodos tikslas – gilinti Europos gyventojų žinias apie eurų banknotus ir monetas bei jų apsaugos požymius patraukliu būdu, lankytojui aktyviai dalyvaujant. Parodą sudaro septynios dalys įvairiomis kalbomis: banknotai (viena dalis skirta bendroms eurų banknotų savybėms, o kitoje pateikiama informacija apie eurų banknotų gamybą ir apyvartą), monetas, apsaugos požymiai, vaikams skirta dalis ir pinigų istorija (dvi dalys, kuriose pasakojama labai įdomi pinigų sąvokos raidos istorija).


Paroda sukurta pritaikant įvairius naujoviškus informacijos pateikimo būdus (pvz., 45 minutes trunkanti kelionė per įspūdingą eurų banknotų ir monetų pasaulį), kad apsilankymas joje būtų dar malonesnis. Lankytojai gali žaisti sąveikiuosius kompiuterinius žaidimus ir taip susidurti su kvapą gniaužiančiais apsaugos požymiais bei dar daugiau sužinoti apie grynuosius eurus.

Šiuo metu „Euro parodą“ galite aplankyti Romoje – paroda vyksta istorinėje Huffer viloje iki birželio 30 d. Po to paroda keliaus į Ryšių muziejų (*Museum für Kommunikation*) Berlyne, kur ji vyks nuo 2009 m. lapkričio 20 d. iki 2010 m. sausio 17 d. Vėliau ji vyks Paryžiuje, Liuksemburge, Lenkijoje, Graikijoje, Rumunijoje ir Bulgarijoje.

Daugiau informacijos ieškokite ECB interneto svetainėje:
<http://www.ecb.int/euro/html/exhibition.lt.html>



Jei norite gauti
daugiau
informacijos...



...kreipkitės į Eszter Miltényi, atstovę spaudai
(tel.: +49 69 1344 8034; el. paštas: Eszter.Miltenyi@ecb.europa.eu),
arba
Olivier Radelet, vyriausiąjį projektų vadovą
(tel.: +49 69 1344 6532; el. paštas: Olivier.Radelet@ecb.europa.eu),
ECB spaudos ir informacijos skyrius.

Europos centrinis bankas

Europos centrinis bankas (ECB) – Europos bendrai valiutai, eurui, įsteigtas centrinis bankas. Pagrindinis ECB uždavinys – palaikyti euro perkamąją galią taip palaikant kainų stabilumą euro zonoje. Euro zoną sudaro 16 Europos Sąjungos valstybių, kurios nuo 1999 m. yra įsivedusios eurą.

Europos centrinių bankų sistema (ECBS) sudaro ECB ir visų ES valstybių narių (Sutarties 107 straipsnio 1 dalis), įsivedusių eurą ir ne, nacionaliniai centriniai bankai.

Eurosistema sudaro ECB ir eurą įsivedusių šalių nacionaliniai centriniai bankai. Eurosistema ir ECBS egzistuos paraleliai tol, kol bus euro neįsivedusių ES valstybių narių.