




Tiedotuspaketti




*Euro-opintie
alkaa tästä!*



Euroopan keskuspankki (EKP) panostaa entistä voimakkaammin oppimateriaaliin. Tämän vuoksi se on valmistanut Euro-opintien – monipuolisen ja helppokäyttöisen oppivälinekokonaisuuden, joka sisältää pelejä, interaktiivisia esityksiä ja julkaisuja. Lisäksi siihen kuuluu euroaiheinen näyttely, Moduuleista koostuva kokonaisuus on tarkoitettu laajalle yleisölle. Perusajatuksena on, että tietoa voi hankkia ja välittää monella eri tavalla. Euro-opintie sisältää seuraavat moduulit:



Euro-opintie on tarkoitettu mahdollisimman laajalle käyttäjäkunnalle. Yksittäisten oppivälineiden kehittämiseen on saatu huomattavasti apua kouluilta. Esimerkiksi lapsille laaditun kirjasen vuoropuhelut kirjoitettiin yhteistyössä Frankfurt am Mainin Eurooppa-koulun oppilaiden kanssa, ja eri kieliversioita on sittemmin testattu paitsi heillä myös koululaisilla Espanjassa, Kreikassa, Portugalissa, Slovakiassa ja Suomessa. Tietokonepelejä testattiin eri maiden 10–12-vuotiailla koululaisilla, ja niitä kehitettiin saadun palautteen perusteella.



Euro-opintiella lapset ja aikuisetkin voivat oppia euroseteleistä ja -kolikoista aktiivisen osallistumisen kautta. Aikuiset voivat sekä auttaa lapsia oppimateriaalin käytössä että lisätä omaa tietämystään pelaamalla itse tietokonepelejä, vierailemalla euronäyttelyssä tai tutustumalla interaktiivisiin esityksiin.

Tässä tiedotuspaketissa luodaan yleissilmäys Euro-opintiehen. Toivomme, että kokonaisuus on kiinnostava ja houkuttelee tutustumaan euroseteleihin ja -kolikoihin lähemmin.

Lisätietoa oppivälineistä on tässä tiedotuspaketissa ja EKP:n verkkosivuilla (www.euro.ecb.eu). Valtaosa materiaalista on saatavilla yli 20:llä Euroopan unionin kielellä.



Euro-opintien avaaminen

Euro-opintie avataan 19.6.2009 klo 14.00 EKP:n päämajassa Frankfurt am Mainissa. Tilaisuudessa kuuden frankfurtilaiskoulun edustajat – esitesteissä parhaiten menestyneet oppilaat – kilpailevat siitä, ketkä kolme keräävät eniten euroja esteiden täyttämällä radalla ja vastaavat oikein euroseteleitä ja niiden turvatekijöitä koskeviin kysymyksiin. EKP:n pääjohtaja Jean-Claude Trichet paljastaa kilpailun voittajat.

Tilaisuudesta julkaistaan korkealaatuisia valokuvia EKP:n verkkosivuilla (www.euro.ecb.eu).



Eurorata-kilpailu verkossa

EKP järjestää kolmen kuukauden jaksoissa Eurorata-kilpailun, johon voi osallistua EKP:n verkkosivuilla seuraavassa osoitteessa: <http://www.ecb.europa.eu/euro/play/run/html/index.fi.html>. Kilpailuun voivat osallistua 10–16-vuotiaat pelaajat kaikista EU-maista. Osallistujat kilpailevat siitä, kuka selviää parhaiten Euroradasta ja tietää eniten euroseteleistä ja -kolikoista. Ensimmäinen kilpailu käynnistyy 15.7.2009, ja voittajat julkistetaan euronäyttelyn avajaisissa Berliinin viestintämuseossa (Museum für Kommunikation) 19.11.2009. Kolme eniten pisteitä kerännyttä pelaajaa palkitaan.

1.

Tietokonepelit



Moduulissa välitetään euroseteleihin ja -kolikoihin liittyvää perustietoa kolmen tietokonepelin avulla. Tieto on esitetty niissä helposti hallittavina kokonaisuuksina eri näkökulmista. Eri tahtiin etenevät pelit auttavat lähestymään kaikille tärkeää aihetta, ja niillä pyritään herättämään kiinnostusta euroseteleitä ja -kolikoita kohtaan yleisellä tasolla.

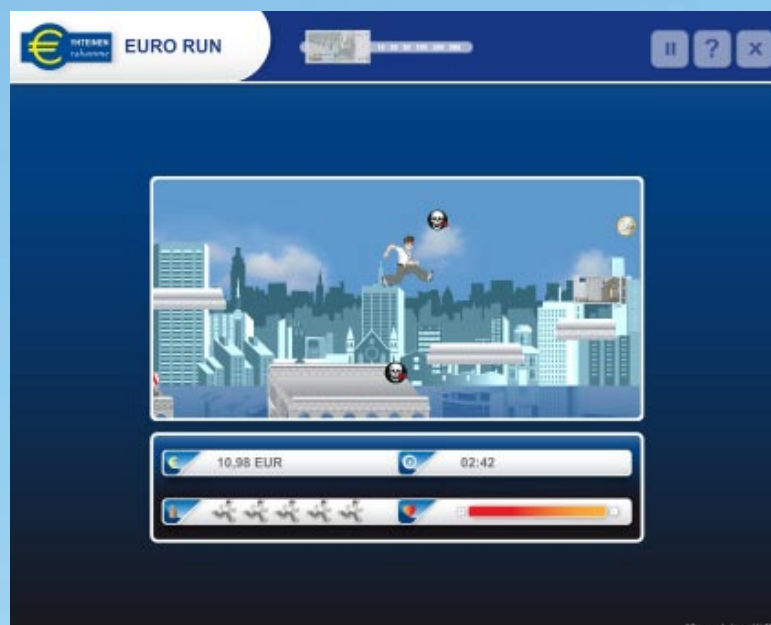
I.1 EUORATA

Eurorata on nopeatempoinen peli, jossa liikutaan nuolinäppäimillä ja kerätään mahdollisimman paljon euroja. Pelissä Aleksin täytyy juosta euroseteleissä esiintyvillä silloilla, selviytyä esteistä ja varoa putoamasta veteen. Samalla hänen täytyy vastata euroseteleitä ja -kolikoita koskeviin kysymyksiin ja lisäksi erottaa aidot setelit väärennöksistä. Pelissä on seitsemän tasoa, joista kunkin teemana on eri euroseteli. Pelin edetessä pelaaja saa tietoa setelien turvatekijöistä. Peli havainnollistaa eurosetelien ulkoasua ja opettaa, miksi on tärkeää tarkistaa setelien aitous monen turvatekijän avulla.

➔ Kohderyhmä: Eurorata-peli sopii kaikille. Pelin aiheet ja hahmot on suunniteltu 10–16-vuotiaita ajatellen.

Peli on EKP:n verkkosivuilla osoitteessa:

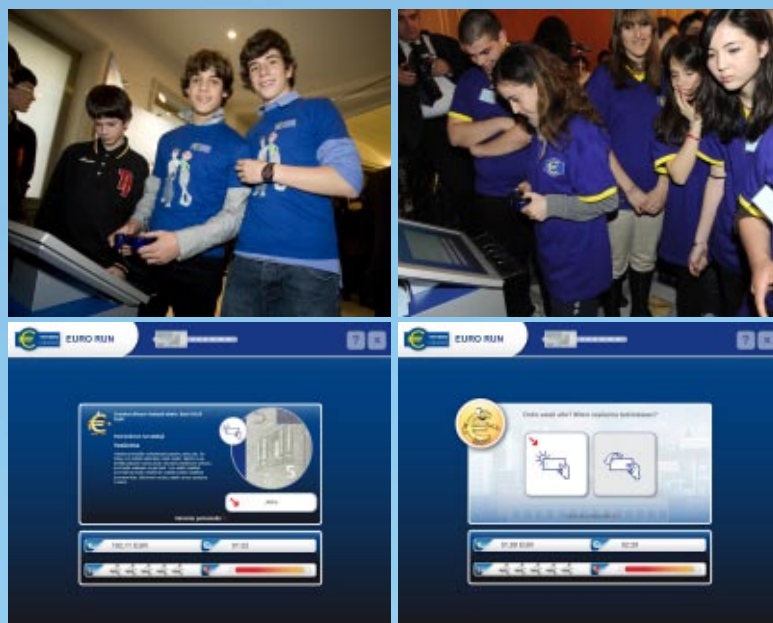
<http://www.ecb.europa.eu/euro/play/run/html/index.fi.html>



I.2 EURORATA-KILPAILU VERKOSSA

- voittajat julkistetaan neljännesvuosittain

EKP järjestää kolmen kuukauden jaksoissa Eurorata-kilpailun, johon voi osallistua EKP:n verkkosivuilla seuraavassa osoitteessa: <http://www.ecb.europa.eu/euro/play/run/html/index.fi.html>. Kilpailuun voivat osallistua 10–16-vuotiaat pelaajat kaikista EU-maista. Osallistujat kilpailevat siitä, kuka selviää parhaiten Euroradasta ja tietää eniten euroseteleistä ja -kolikoista. Ensimmäinen kilpailu käynnistyy 15.7.2009, ja voittajat julkistetaan euronäyttelyn avajaisissa Berliinin viestintämuseossa (Museum für Kommunikation) 19.11.2009. Kolme eniten pisteitä kerännyttä pelaajaa palkitaan.



1.3 MISSÄ TURVATEKIJÄT?

Auta Annaa kokoamaan repeytynyt euroseteli ja opi samalla tarkistamaan eurosetelien turvatekijät. Peli on tempoltaan hitaampi kuin Eurorata, ja siinä etsitään ja yhdistellään euroseteleihin liittyviä tietoja. Pelin kuluessa opitaan monia asioita eurosetelien turvatekijöistä ja havaitaan, miten helposti ja vaistomaisesti niiden tarkistaminen käy.

➔ Kohderyhmä: Peli sopii kaikenikäisille, mutta sen ulkoasu on suunniteltu erityisesti 10–16-vuotiaita ajatellen.

Peli on EKP:n verkkosivuilla osoitteessa:

http://www.ecb.europa.eu/euro/play/find_features/html/index.fi.html



I.4 MISTÄ MAASTA KOLIKKO ON?

Tiesitkö, että eurokolikoiden kansallisilla puolilla on 66 eri kuva-aihetta? Kun mukaan lasketaan myös Monacon, San Marinon ja Vatikaanin eurokolikot, kuva-aiheita on kaikkiaan 85. Tässä pelissä pelaajan täytyy yhdistää eurokolikot kansallisen puolen kuva-aiheen perusteella oikeaan maahan Euroopan kartalla. Eurokolikoiden opettelun ohessa voi kerrata euroalueen eri maiden sijaintia kartalla.

➔ Kohderyhmä: kaikenikäiset. Pikkulapset voivat pelata peliä yhdessä vanhemman pelaajan kanssa.


Esitys on EKP:n verkkosivuilla osoitteessa:

http://www.ecb.europa.eu/euro/play/where_from/html/index.fi.html



2. Interaktiiviset esitykset

Euroseteli- ja -kolikkoaiheisissa esityksissä tieto välittyy vuorovaikutteisesti. Kumpikin esityksistä on tarkoitettu suurelle yleisölle, mutta "Eurosetelit ja -kolikot" sopii erityisesti opettajille ja keräilijöille ja "Eurosetelien turvatekijät" varsinkin pankkivirkailijoille, muille käteistä rahaa ammatissaan käsitteleville sekä tietysti myös opettajille.



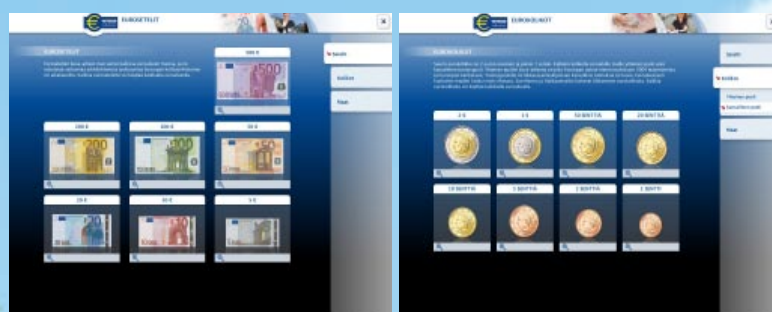
2.1 EUROSETELIT JA -KOLIKOT

Tässä interaktiivisessa esityksessä tutustutaan euroseteleihin ja -kolikoihin pienimpiä yksityiskohtia myöten. Esityksestä on hyötyä kaikille eurosta kiinnostuneille, ja sen avulla on helppo vertailla kolikoiden erilaisia kansallisia kuva-aiheita.

➔ Kohderyhmä: suuri yleisö, mutta etenkin opettajat, keräilijät ja käteistä rahaa ammatissaan käsittelevät.

Esitys on EKP:n verkkosivuilla osoitteessa:

<http://www.ecb.europa.eu/euro/html/eurocoins.fi.html>



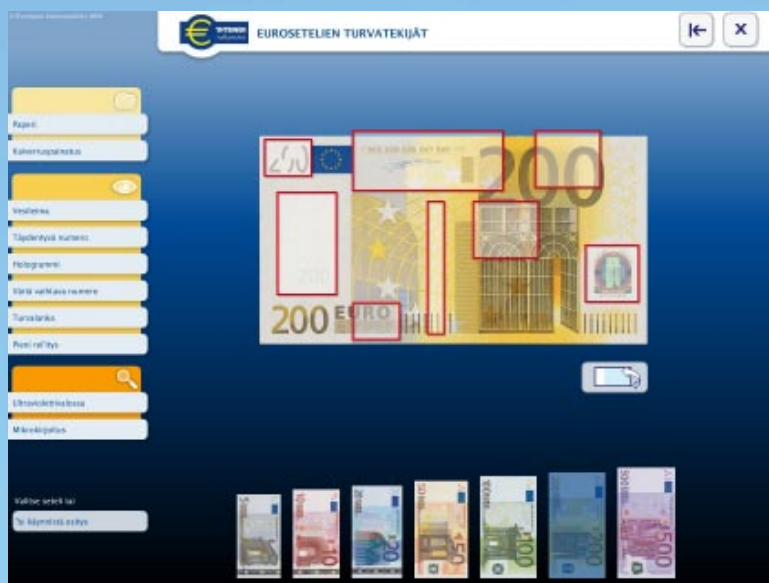
2.2 EUROSETELIEN TURVATEKIJÄT

Tässä esityksessä on havainnollistettu eurosetelien turvatekijät yksityiskohtaisesti. Helppokäyttöisestä esityksestä selviää, miten eri turvatekijät kannattaa tarkistaa. Siinä näytetään myös mikrokirjoitus ja muut sellaiset turvatekijät, joita tavallinen rahankäyttäjä ei yleensä näe – esimerkiksi miltä aito seteli näyttää ultravioletivalossa. Päähuomio kohdistetaan ilman apuvälineitä havaittaviin turvatekijöihin, kuten setelipaperiin, kohokuvioihin, vesileimaan, turvalankaan, valoa vasten täydentyvään numeroon, hologrammiin, helmiäisraitaan ja väriä vaihtavaan numeroon. Näytettävää kuvaa ei tarvitse välttämättä vaihtaa itse, vaan esityksen voi asettaa etenemään automaattisesti.

➔ Kohderyhmä: suuri yleisö, etenkin käteistä rahaa ammatissaan käsittelevät.

Esitys on EKP:n verkkosivuilla osoitteessa:

http://www.ecb.europa.eu/euro/html/security_features.fi.html



3. Julkaisut

EKP on laatinut useita erilaisia julkaisuja euroseteleistä ja -kolikoista sekä niiden turvatekijöistä. Osa julkaisuista on laadittu lasten avustuksella.



3.1 KIRJANEN LAPSILLE

Kirjasen tarkoituksena on esitellä euroseteleitä ja niiden turvatekijöitä nuorille koululaisille. Kirjanen on laadittu tarinan muotoon, mikä auttaa pitämään nuoren lukijan mielenkiintoa yllä. Siinä "Miksi hintavakaus on tärkeää?" -esitteestä tutut Anna ja Alekski toimivat salapoliiseina ja tutustuttavat samalla lukijat euroseteleihin ja -kolikoihin sekä niiden turvatekijöihin. Tarinan vuoropuhelun kirjoittamisessa auttoivat Frankfurt am Mainin Eurooppa-koulun oppilaat, ja eri kieliversioita on sittemmin testattu paitsi heillä myös koululaisilla Espanjassa, Kreikassa, Portugalissa, Slovakiassa ja Suomessa.

Kirjanen sekä muita euroseteleihin ja -kolikoihin liittyviä EKP:n julkaisuja on saatavilla osoitteessa:

<http://www.ecb.europa.eu/euro/html/materials.fi.html>



3.2 EUROSETELIIEN TURVATEKIJÄT -KORTTI

Eurosetelien turvatekijät -kortti on suunnattu suurelle yleisölle, ja sen kallisteltaessa muuttuva kuva on toteutettu 1970-luvulta tutulla tekniikalla. Tekniikka on kuitenkin kehittynyt noista ajoista, ja hologrammivaikutelma on siten aiempaa tehokkaampi. Kun korttia kallistellaan, siinä näkyvät 20 ja 50 euron setelien tärkeimmät turvatekijät. Kortteja jaettiin eurosetelien ja -kolikoiden käyttöönoton yhteydessä ensiksi Maltassa ja Kyproksessa ja myöhemmin Slovakiassa.

Eurosetelien turvatekijät -kortteja voi tilata oman maan keskuspankista tai Euroopan keskuspankista sähköpostiosoitteesta info@ecb.europa.eu.



4.
Euronäyttely



4.1 EURONÄYTTELY

Euronäyttelyssä vierailija pääsee tutustumaan euroon multimedian avulla. Kiertävän näyttelyn ensisijaisena tarkoituksena on levittää tietoa euroseteleistä ja -kolikoista sekä niiden turvatekijöistä. Näyttely koostuu seitsemästä kaksikielisestä osastosta. Kaksiosaisen euroseteleitä esittelevän osaston ensimmäisessä osassa esitellään setelien yleispiirteitä ja toisessa niiden valmistusta ja kiertoa. Muut osastot esittelevät eurokolikoita, eurosetelien turvatekijöitä ja rahan historiaa (kaksiosainen). Lisäksi pelinurkka muodostaa oman osastonsa.

Näyttelyssä on toteutettu uudenlaisia ideoita, jotka tekevät noin 45 minuutin matkasta eurosetelien ja -kolikoiden maailmaan mielenkiintoisen. Pelatessaan tietokonepelejä ja tarkastellessaan turvatekijöitä suurennettuina kävijät oppivat monia uusia asioita euroseteleistä ja -kolikoista.


Euronäyttely on esillä Roomassa Italian keskuspankin tiloissa historiallisessa Villa Hufferissa 30.6.2009 asti. Sen jälkeen näyttely siirtyy Berliinin viestintämuseoon (Museum für Kommunikation), jossa se on avoinna yleisölle 20.11.2009–17.1.2010. Berliinin jälkeen näyttely on esillä Ranskassa, Luxemburgissa, Puolassa, Kreikassa, Romaniassa ja Bulgariassa.

Lisätietoja näyttelystä on EKP:n verkkosivuilla osoitteessa:

<http://www.ecb.int/euro/html/exhibition.fi.html>



*Lisätietoja
antavat
tarvittaessa...*



Eszter Miltényi (puhelin: +49 69 1344 8034;
sähköposti: Eszter.Miltényi@ecb.europa.eu)

ja

Olivier Radelet (puhelin: +49 69 1344 6532;
sähköposti: Olivier.Radelet@ecb.europa.eu)

EKP:n viestintäosastolta.

Euroopan keskuspankki

Euroopan keskuspankki (EKP) vastaa euroalueen yhteisestä rahasta eli eurosta. EKP:n tärkein tehtävä on hintavakauden ylläpitäminen euroalueella eli euron ostovoiman säilyttäminen. Euroalue käsittää ne 16 Euroopan unionin (EU) jäsenvaltiota, jotka ovat ottaneet euron käyttöön 1.1.1999 tai sen jälkeen.

Euroopan keskuspankkijärjestelmään (EKPJ) kuuluvat EKP ja kaikkien EU:n jäsenvaltioiden kansalliset keskuspankit (EY:n perustamissopimuksen artiklan 107 kohta 1) riippumatta siitä, ovatko maat ottaneet euron käyttöön vai eivät.

Eurojärjestelmään kuuluvat EKP ja niiden maiden kansalliset keskuspankit, jotka ovat ottaneet euron käyttöön. Eurojärjestelmä ja EKPJ ovat olemassa rinnakkain niin kauan kuin EU:ssa on jäsenvaltioita, jotka eivät kuulu euroalueeseen.