



# Soubor materiálů pro novináře



Vítejte  
v  
Euroškole!



Evropská centrální banka (ECB) dále zvyšuje své úsilí v oblasti vzdělávání: vytvořila novou koncepci s názvem „Euroškola“, která je založena na řadě jednoduše přístupných vzdělávacích nástrojů. Smyslem Euroškoly, jež nabízí jak hry a interaktivní aplikace, tak i publikace nebo výstavu, je oslovit širokou veřejnost prostřednictvím „stavebnicové“ struktury, která je založena na myšlence, že existuje více způsobů, jak získávat znalosti a sdělovat informace. Jednotlivými díly této „stavebnice“ jsou:



I když se Euroškola zaměřuje na nejširší veřejnost, při vývoji jednotlivých nástrojů bylo využito mnoho podnětů a připomínek ze škol. Například dialogy v brožurě pro děti, která připomíná thriller, vznikly za pomoci žáků Evropské školy ve Frankfurtu nad Mohanem. Poté i jazykových verzí vyzkoušeli v Evropské škole a ve školách ve Španělsku, v Řecku, Portugalsku, na Slovensku a ve Finsku. Počítačové hry otestovala skupina školáků různých národností ve věku mezi 10 a 12 lety. Do her byly poté zapracovány obdržené podněty a připomínky.

Nejvlastnější metodou Euroškoly je umožnit dětem i dospělým, aby aktivně poznávali svět bankovek a mincí. Je zřejmé, že při využívání těchto učebních pomůcek mohou dětem poskytovat podporu dospělí, ti však mohou těchto nástrojů využít také sami, ať se jedná o počítačovou hru, návštěvu výstavy nebo kartu ukazující ochranné prvky bankovek, a tak prohlubovat vlastní znalosti.

ECB věří, že vzdělávací nástroje v Euroškole, jejichž přehled tento soubor materiálů pro novináře obsahuje, budou pro Vás zajímavou i příjemnou zkušeností a že se i Vy vydáte na cestu světem eurobankovek a mincí.

Další informace naleznete v podrobném popisu každého nástroje v tomto souboru materiálů pro novináře a také na stránkách [www.euro.ecb.eu](http://www.euro.ecb.eu). Většina nástrojů Euroškoly je k dispozici ve více než 20 evropských jazycích.



#### **Zahájení Euroškoly**

Euroškola bude zahájena 19. června 2009 ve 14:00 v budově ECB ve Frankfurtu nad Mohanem. Studenti šesti frankfurtských škol, kteří dosáhli v předběžných zkouškách nejvyššího počtu bodů, si zahrají naši počítačovou hru „Běh o euro“. Z nich budou vybráni tři, kteří prokáží největší zručnost při sbírání eurohotovosti na dráze s překážkami a správně odpoví na otázky o eurobankovkách a jejich ochranných prvcích. Vítězům předá ceny prezident ECB, pan Jean-Claude Trichet.

Na internetových stránkách ECB ([www.euro.ecb.eu](http://www.euro.ecb.eu)) budou z této události k dispozici fotografie.



#### **Internetová soutěž „Běh o euro“ – čtvrtletní vyhlášení vítězů**

Soutěž „Běh o euro“, která bude přístupná na této stránce: <http://www.ecb.europa.eu/euro/play/run/html/index.cs.html>, bude pořádána online vždy na období tří měsíců. Hráči ze zemí EU ve věku od 10 do 16 let budou moci poměřit své síly v tom, kdo má o euro největší znalosti a dokáže úspěšně překonat překážky, které na hráče v „Běhu o euro“ číhají. První soutěž začne 15. července 2009 a její vítězi budou oznámeni 19. listopadu 2009 na slavnostním otevření Výstavy o euru v „Museum für Kommunikation“ v Berlíně. Cenu obdrží tři hráči s nejvyšším počtem bodů.



1.

## Počítačové hry

Cílem je nabídnout statické informace o různých tématech souvisejících s eurobankovkami a mincemi pomocí třech počítačových her. Tyto informace jsou uspořádány do několika přehledných souborů a jsou představovány z rozličných úhlů a různou rychlostí. Hry nabízejí snadný přístup k tématu, které se týká každého z nás, a mají za cíl zvýšit zájem veřejnosti o svět eurobankovek a mincí.



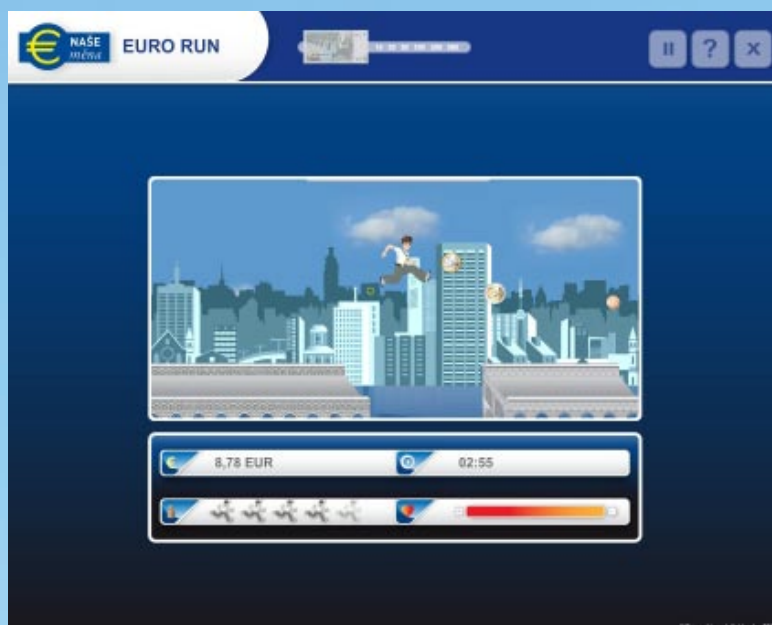
## I.1 BĚH O EURO

„Běh o euro“ je rychlá hra určená jak pro mladé, tak pro ty, kteří se cítí duchem mladí. Hráč musí za běhu a pomocí výskoků sesbírat co nejvíc eurobankovek a mincí. Kromě toho, že Alex, nejmladší mluvčí ECB, skáče přes mosty zobrazené na eurobankovkách a že se musí vyhnout mnoha překážkám a nespadnout do vody, také odpovídá na otázky o eurobankovkách a mincích. Aby svůj hrdinský výkon završil, musí odhalit padělatele bankovek. Hra má sedm úrovní – každá je věnována bankovce jiné nominální hodnoty. S tím, jak hra postupuje kupředu, získávají hráči podrobné informace o různých ochranných prvcích na bankovkách. Hra důmyslně vyzdvihuje jak grafickou podobu eurobankovek, tak význam kontroly víc než jen jednoho ochranného prvku při ověřování jejich pravosti.

➔ Cílová skupina: zahrát si „Běh o euro“ a užít si rychlého tempa hry a zábavy může každý. Témata a postavy byly vybrány a otestovány za pomoci dětí ve věku 10 až 16 let.

Hra je k dispozici na stránkách ECB:

<http://www.ecb.europa.eu/euro/play/run/html/index.cs.html>



## I.2 INTERNETOVÁ SOUTĚŽ BĚH O EURO

Čtvrtletní vyhlášení výsledků

Soutěž „Běh o euro“, která bude přístupná na této stránce: <http://www.ecb.europa.eu/euro/play/run/html/index.cs.html>, bude pořádána online vždy na období tří měsíců. Hráči ze zemí EU ve věku od 10 do 16 let budou moci poměřit své síly v tom, kdo má o euro největší znalosti a dokáže úspěšně překonat překážky, které na hráče v „Běhu o euro“ číhají. První soutěž začne 15. července 2009 a její vítězi budou oznámeni 19. listopadu 2009 na slavnostním otevření Výstavy o euro v „Museum für Kommunikation“ v Berlíně. Cenu obdrží tři hráči s nejvyšším počtem bodů.





### I.3 NAJDI OCHRANNÉ PRVKY!

Pomozte Aničce složit kousky eurobankovky dohromady a naučte se přitom kontrolovat jednotlivé ochranné prvky eurobankovek. Tato hra má pomalejší tempo než „Běh o euro“ a při hledání otázek, na které hráč odpovídá, poskytuje podrobné informace o eurobankovkách. Díky hře se lze zábavnou formou dozvědět velké množství informací o ochranných prvcích eurobankovek. Její součástí jsou také krátké videozáběry, které ukazují, jak je tato kontrola jednoduchá a intuitivní.

➔ Cílová skupina: tato hra je určena pro všechny věkové skupiny, ale její vizuální stránka byla vytvořena tak, aby se líbila dětem ve věku 10 až 16 let.

Hra je k dispozici na stránkách ECB:

[http://www.ecb.europa.eu/euro/play/find\\_features/html/index.cs.html](http://www.ecb.europa.eu/euro/play/find_features/html/index.cs.html)



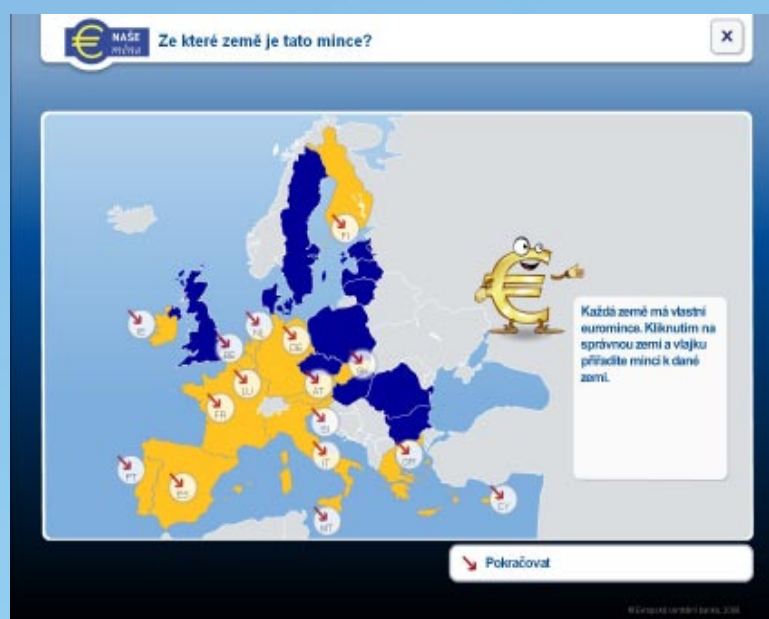
## 1.4 ZE KTERÉ ZEMĚ JE TATO MINCE?

Věděli jste, že národní strany euromincí zemí eurozóny mají 66 rozličných podob? Pokud se započítá také Monako, San Marino a Vatikán, zvýší se počet jednotlivých podob národních stran na 85! Hráči mají ve hře „Ze které země je tato mince?“ přiřadit národní strany euromincí k jejich zemi původu, kterou zvolí na mapě Evropy. Tato jednoduchá, avšak vizuálně zajímavá hra je určena pro ty, kdo se domnívají, že znají euromince, přičemž si mohou osvěžit zeměpisné znalosti.

➔ Cílová skupina: všechny věkové skupiny, přičemž mladším dětem může při hře pomáhat starší hráč.

Hra je k dispozici na stránkách ECB:


[http://www.ecb.europa.eu/euro/play/where\\_from/html/index.cs.html](http://www.ecb.europa.eu/euro/play/where_from/html/index.cs.html)





## 2. Interaktivní aplikace

Cílem těchto aplikací o eurobankovkách a mincích a jejich ochranných prvcích je poskytovat informace přitažlivým a interaktivním způsobem. Ačkoli se obě aplikace zaměřují na nejširší veřejnost, aplikace „Eurobankovky a mince“ bude užitečná zvláště pro učitele a sběratele, kdežto aplikace „Ochranné prvky eurobankovek“ zejména pro osoby zpracovávající hotovost, zaměstnance bank a opět učitele.



## 2.1 EUROBANKOVKY A MINCE

Tak se nazývá interaktivní prezentace o eurobankovkách a mincích, která nabízí jejich detailní záběry. Toto jejich obsáhlé zobrazení je cennou pomůckou pro všechny, kdo se zajímají o společnou měnu, a je ideálním nástrojem pro porovnávání jednotlivých národních podob euromincí.

➔ Cílová skupina: nejširší veřejnost, přičemž hlavní cílovou skupinou jsou učitelé, sběratelé a osoby zpracovávající hotovost.

Hra je k dispozici na stránkách ECB:

<http://www.ecb.europa.eu/euro/html/eurocoins.cs.html>



## 2.2 OCHRANNÉ PRVKY EUROBANKOVEK

Nemá-li člověk po ruce skutečné bankovky, pak je nejlepší podívat se na interaktivní prezentaci ochranných prvků eurobankovek. Tato prezentace má velmi jednoduchou navigaci a ukazuje ochranné prvky eurobankovek, včetně animací jak správně postupovat při kontrole pravosti. Uživatel bude moci zjistit, jak vypadají všechny ochranné prvky eurobankovek, včetně těch, které běžný uživatel bankovek obvykle nevidí – např. co lze vidět pod ultrafialovým světlem a co obsahuje mikrotisk. Důraz je kladen na ochranné prvky, které může veřejnost kontrolovat, jmenovitě papír bankovky, plastický tisk, vodoznak, ochranný proužek, neúplné číslo, hologram, zlatavý proužek a číslo měnící barvu. Kdo nechce při navigaci po bankovkách stále klikat myší, může si spustit prezentaci celou.

➔ Cílová skupina: nejširší veřejnost, přičemž hlavní cílovou skupinou jsou osoby zpracovávající hotovost.

Hra je k dispozici na stránkách ECB:

[http://www.ecb.europa.eu/euro/html/security\\_features.cs.html](http://www.ecb.europa.eu/euro/html/security_features.cs.html)





### 3. Publikace

ECB připravila širokou škálu publikací o eurobankovkách a mincích a jejich ochranných prvcích, na niž se podíleli i žáci škol.



### 3.1 BROŽURA PRO DĚTI

Tato brožura má zvýšit povědomí dětí o eurobankovkách a jejich ochranných prvcích. S cílem udržet zájem mladých čtenářů byly využity nejnovější pedagogické metody – brožura má podobu příběhu, v tomto případě thrilleru, v němž děti pomáhají vyřešit záhadu. Postavy Anny a Alexe, jejichž úkolem bylo v roce 2005 vysvětlit mladším studentům význam cenové stability, nyní stojí před novým úkolem seznámit evropské žáky s eurobankovkami a mincemi a s jejich ochrannými prvky. Dialogy v tomto příběhu byly napsány s pomocí žáků z Evropské školy ve Frankfurtu nad Mohanem. V Evropské škole a ve školách ve Španělsku, v Řecku, Portugalsku, na Slovensku a ve Finsku poté vyzkoušeli I I jazykových verzí.

Tuto brožuru a ostatní publikace o eurobankovkách a mincích, které ECB připravila, lze stáhnout na:

<http://www.ecb.europa.eu/euro/html/materials.cs.html>



### 3.2 EUROBANKOVKOVÁ KARTA

Eurobankovková karta je určena pro širokou veřejnost a je založena na technologii používané v kartách ve formátu 3D, které byly populární v 70. letech 20. století. Tato technologie je nyní mnohem dokonalejší a holografický efekt je tedy ještě výraznější. Při naklonění karty se zobrazí ochranné prvky bankovek v hodnotě 20 a 50 euro. Poprvé byly tyto karty použity při přechodu na hotovostní euro na Maltě a Kypru, poté byly distribuovány po celém Slovensku, kde je velmi dobře přijali.

Eurobankovkovou kartu můžete získat ve své centrální bance, případně si ji vyžádejte na adrese: [info@ecb.europa.eu](mailto:info@ecb.europa.eu).

**VODOZNAK a OCHRANNÝ PROUŽEK:** kontrola nastavením proti světlu



© Evropská centrální banka, 2009

CS

Nahmatejte **PLASTICKÝ TISK** a nakloněním zkontrolujte **HOLOGRAM**



© Evropská centrální banka, 2009

CS



4.  
Výstava  
o euru



## 4.1 VÝSTAVA O EURU

„Výstava o euru“ nabízí návštěvníkům praktickou multimediální zkušenost s eurem. Hlavním cílem této putující výstavy je zvýšit povědomí evropské veřejnosti o eurobankovkách a mincích a jejich ochranných prvcích přitažlivým a interaktivním způsobem. Výstava obsahuje sedm dvojjazyčných modulů: o bankovkách (jeden je věnován obecné charakteristice eurobankovek a druhý poskytuje informace o výrobě a oběhu eurobankovek), o mincích, ochranných prvcích, další součástí je dětský koutek a dva moduly o historii peněz (oba jsou věnovány napínavému vývoji peněz v minulosti).

Díky řadě inovativních prvků nabízí tato výstava příjemné zážitky a umožňuje vydat se na tříčtvrtěhodinovou cestu fascinujícím světem eurobankovek a mincí. Návštěvníci si budou moci zahrát počítačové hry a prohlédnout zvětšené ochranné prvky.

Pokud byste chtěli „Výstavu o euru“ navštívit, můžete tak učinit do 30. června v Římě v historické Ville Huffer. Výstava se poté přemístí do Berlína, kde bude otevřena veřejnosti v „Museum für Kommunikation“ od 20. listopadu 2009 do 17. ledna 2010. Následně bude putovat do Francie, Lucemburska, Polska, Řecka, Rumunska a Bulharska.

Více informací je k dispozici na stránkách ECB:  
<http://www.ecb.int/euro/html/exhibition.cs.html>





Pokud byste  
měli  
další dotazy...

...obratte se prosím na pracovníky tiskového a informačního odboru ECB: tiskovou mluvčí Eszter Miltényi (tel.: +49 69 1344 8034, e-mail: [Eszter.Miltenyi@ecb.europa.eu](mailto:Eszter.Miltenyi@ecb.europa.eu)) nebo na hlavního projektového manažera Oliviera Radeleta (tel.: +49 69 1344 6532, e-mail: [Olivier.Radelet@ecb.europa.eu](mailto:Olivier.Radelet@ecb.europa.eu)).

#### **Evropská centrální banka**

Evropská centrální banka (ECB) je centrální banka pro jednotnou evropskou měnu euro. Hlavním úkolem ECB je udržovat kupní sílu eura a tedy cenovou stabilitu v eurozóně. Eurozónu tvoří 16 členských států Evropské unie (EU), které od roku 1999 zavedly euro.

Evropský systém centrálních bank (ESCB) se skládá z ECB a národních centrálních bank (NCB) všech členských států EU (článek 107.1 Smlouvy o založení Evropského společenství) bez ohledu na to, zda zavedly, nebo nezavedly euro.

Eurosystém je složen z ECB a NCB těch zemí, které euro zavedly. Eurosystém a ESCB budou existovat současně, dokud budou některé členské státy EU mimo eurozónu.